UNIDADE DA SAÚDE DA FAMÍLIA MÁRCIA GUEDES DE SÁ EARP- NOVA LIMA CLÍNICA DA FAMILIA

1º Seminário de Gestão / Accountability - **2020**

Gestor: Márcia Maria Pereira Barbosa

Equipe da Unidade: USF NOVA LIMA

Ficha Técnica da Unidade:

CNES | Cadastro Nacional de Estabelecimento de Saúde

Ministério da Saúde (MS)
Secretaria de Atenção à Saúde (SAS)
Departamento de Regulação, Avaliação e Controle de Sistemas (DRAC)
Coordenação-Geral de Sistemas de Informação (CGSI)

Ficha de Estabelecimento Identificação

Data: 23/10/2020

CNES: 2752530 Nome Fantasia: SESAU CF DRA MARCIA DE SA EARP NOVA LIMA CNPJ: --

Nome Empresarial: MUNICIPIO DE CAMPO GRANDE Natureza jurídica: ADMINISTRAÇÃO PÚBLICA

Logradouro: RUA PADRE ANTONIO FRANCO Número: 550 Complemento: --

Bairro: NOVA LIMA Município: 500270 - CAMPO GRANDE UF: MS

CEP: 79017-132 Telefone: (67)2020 -2032 Dependência: MANTIDA Reg de Saúde: --

Tipo de Estabelecimento: CENTRO DE SAUDE/UNIDADE BASICA Subtipo: -- Gestão: MUNICIPAL

Diretor Clínico/Gerente/Administrador: MARCIA MARIA PEREIRA BARBOSA

Cadastrado em: 03/09/2003 Atualização na base local: 30/06/2020 Última atualização Nacional: 22/10/2020

Horário de Funcionamento:

Dia semana	Horário
SEGUNDA-FEIRA	07:00 às 19:00
TERÇA-FEIRA	07:00 às 19:00
QUARTA-FEIRA	07:00 às 19:00
QUINTA-FEIRA	07:00 às 19:00
SEXTA-FEIRA	07:00 às 19:00

FONTE: CNES,2020

Mapa da Área de Abrangência:

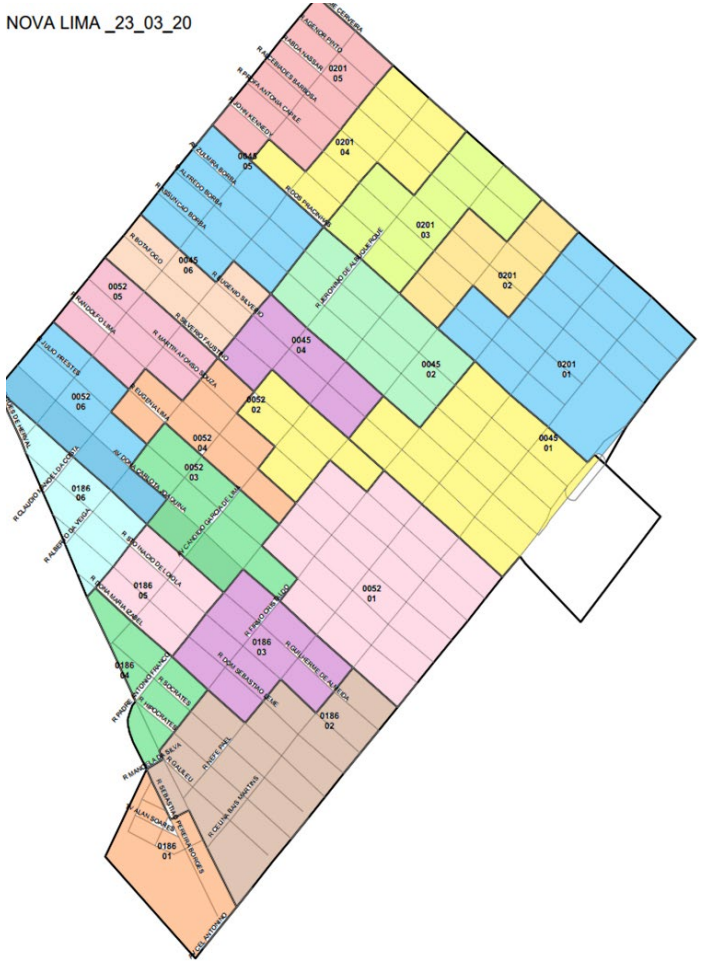

Perfil da População da Área de Abrangência x População Cadastrada - SISAB- (pirâmide por sexo e faixa etária)

IBGE NOVA LIMA

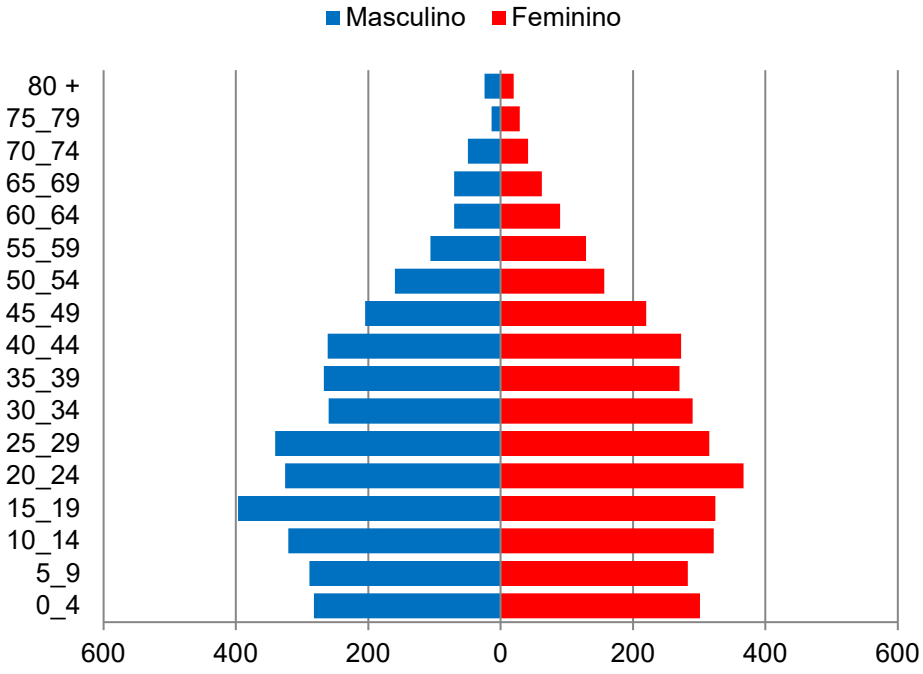

Fonte: Pirâmide etária população da área de abrangência - IBGE, estimativa SESAU/ CGSTI

E-SUS NOVA LIMA

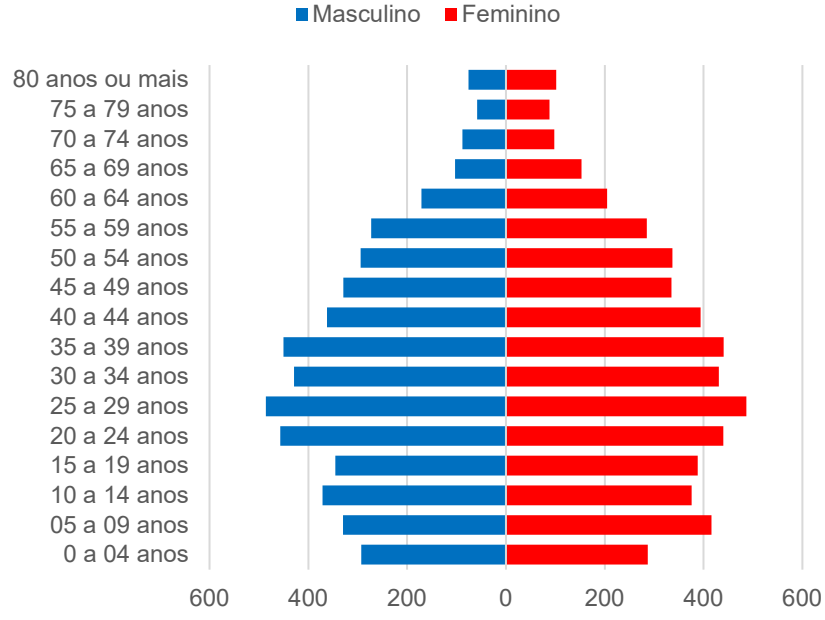

Fonte: Pirâmide etária da população cadastrada – Fonte PEC Extraído em 26/10/2020

Cadastrados X População da Área de Abrangência

População da área de abrangência	Pessoas cadastradas	% de pessoas cadastradas	% com plano de saúde
6.934	10.220	133%	2,1%

Equipes de SF	Nº de Pessoas cadastradas	% das pessoas cadastradas com registro raça/cor
Total 4		
45	3.276	100%
52	3.384	100%
186	1.850	100%
201	1.710	100%

Fonte: IBGE, 2010; ESUS,26/10/2020

Carteirômetro da Unidade – 1º semestre 2019/2020

Carteirômetro da Unidade - 2020	2° Semestre 2019	Jan	Fev	Mar	Abr	Mai	Jun
DIUs inseridos	03	00	01	02	02	02	00
Suturas realizadas	03	00	00	02	02	02	02
Drenagem de abscesso	03	01	00	01	00	01	01
Lavagem de ouvido	00	00	01	00	01	00	00
Remoção de Unha	07	00	00	01	01	01	00

FONTE: ESUS/PEC, 2019/2020,HYGIA 2020

SISREG MÉDICO – 2020

	Jan[1]	Fev[1]	Mar[1]	Abr[1]	Mai[1]	Jun[1]
Solicitados	400	267	210	20	68	113
Aprovados	280	187	109	11	30	49
Negados	1	4	1	1	2	4
Cancelados	37	72	32	2	4	5
Pendentes	50	53	86	5	29	44
Absenteísmo[2] (%)	13%	8%	17%	36%	23%	29%

Quantidade de operadores ativos do SISREG	
Solicitantes	15
Coordenadores	01
Reguladores	01

ESTRATÉGIAS USADAS PARA REDUÇÃO DAS PENDÊNCIAS E ABSENTEÍSMO:

- BUSCA ATIVA PELOS AGENTE COMUNITARIO DE SAÚDE SOBRE CONSULTAS AGENDADAS.
- LIGAÇÃO TELEFONICA PARA AVISAR SOBRE CONSULTAS AGENDADAS

FONTE: SISREG, 03/11/2020; LIVRO ATA DE REUNIÕES DE EQUIPES, 2020

SISREG MÉDICO – 2020

SESAU Secretaria Municipal de Saúde | CAMPO GRANDE PREFEITURA

	5 consultas (especialidades) mais solicitadas	Quantidade	Tempo médio de agendamento em dias
1	CONSULTA EM OFTALMOLOGIA ADULTO	115	97 dias
2	CONSULTA EM ORTOPEDIA ADULTO	76	61 dias
3	GRUPO ASSISTENCIA FISIOTERAPEUTICA NAS DISFUNCOES MUSCULO ESQUELETICAS TODAS AS ORIGENS MOTORA	59	87 dias
4	CONSULTA EM GINECOLOGIA - GESTANTE DE ALTO RISCO	36	30 dias
5	CONSULTA EM PEQUENA CIRURGIA ADULTO	18	44 dias

	5 exames mais solicitados	Quantidade	Tempo médio de agendamento em dias
1	ULTRASSONOGRAFIA TRANSVAGINAL	82	75 dias
2	RADIOGRAFIA SIMPLES	78	42 dias
3	ELETROCARDIOGRAMA ADULTO	60	50 dias
4	ULTRASSONOGRAFIA OBSTÉTRICA	39	46 dias
5	RADIOGRAFIA COM PREPARO	34	11 dias

FONTE:SISREG 2020

SISREG ODONTOLOGIA – 2020

	Jan[1]	Fev[1]	Mar[1]	Abr[1]	Mai[1]	Jun[1]
Solicitados	03	01	01	0	0	0
Aprovados	0	0	0	0	0	0
Negados	0	01	0	0	0	0
Cancelados	0	01	0	0	0	0
Pendentes	03	0	01	0	0	0
Absenteísmo[2] (%)	0	0	0	0	0	0

Quantidade de operadores ativos do SISREG	
Solicitantes	02
Coordenadores	01
Reguladores	0

ESTRATÉGIAS USADAS PARA REDUÇÃO DAS PENDÊNCIAS E ABSENTEÍSMO:
Não existe absenteísmo no SISREG por ser somente prótese e estomatologia

FONTE: SISREG, 03/11/2020; LIVRO ATA DE REUNIÕES DE EQUIPES, 2020

SISREG ODONTOLOGIA – 2020

	3 especialidades mais solicitadas	Quantidade	Tempo médio de agendamento em dias
1	PROTESE TOTAL MAXILAR SUPERIOR	04	DOIS ANOS
2	ESTOMATOLOGIA	01	
3			

	3 exames mais solicitados	Quantidade	Tempo médio de agendamento em dias
1	NA	NA	NA
2	NA	NA	NA
3	NA	NA	NA

FONTE:SISREG 2020

Balanço da Ouvidoria -

	2019	%	1º sem 2020	%
Total de ouvidorias recebidas	39		19	
Total de ouvidorias respondidas	39		19	

Fonte: Ouvidoria

Balanço da Ouvidoria -

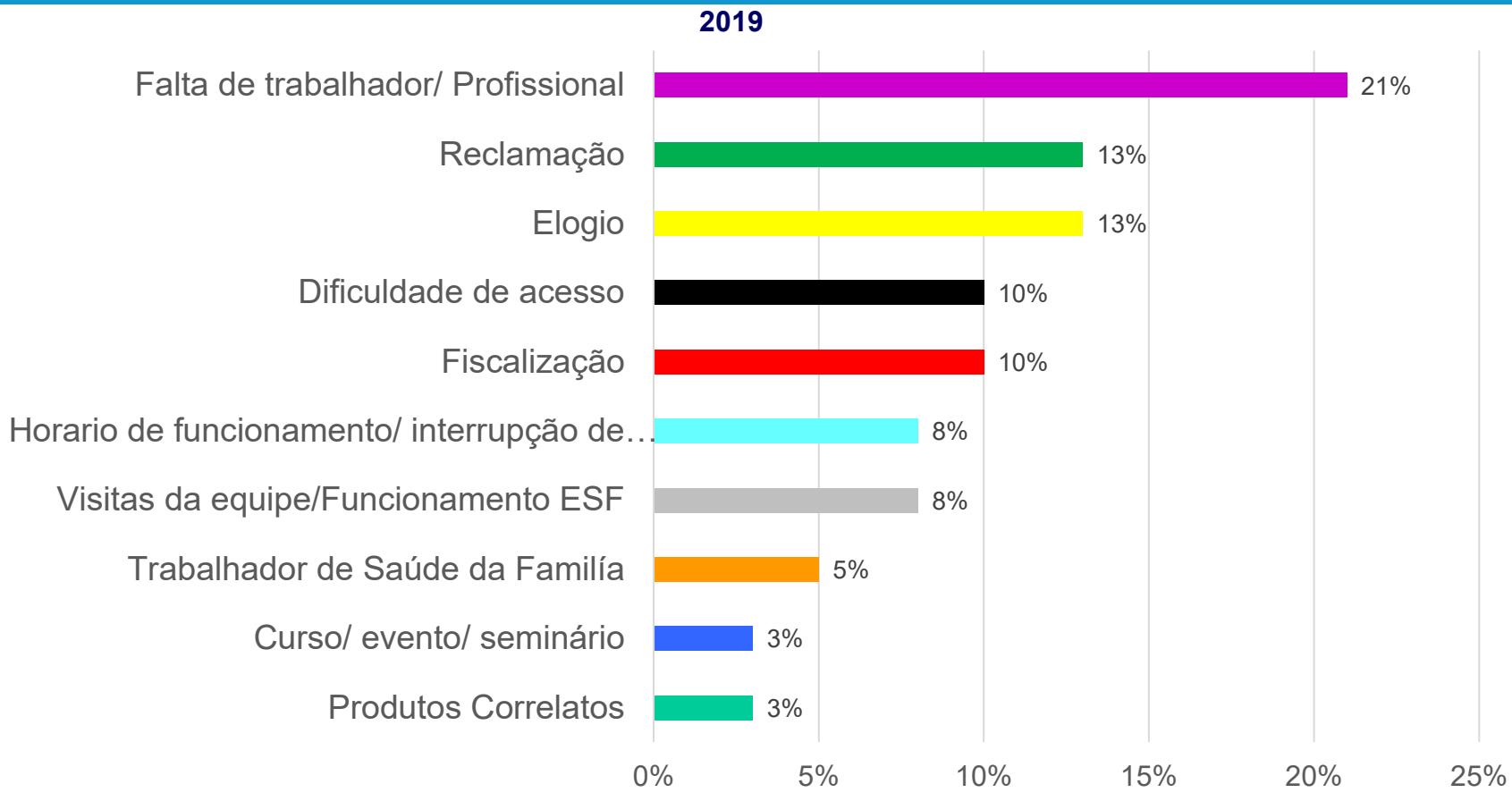

Fonte: Ouvidoria

Balanço da Ouvidoria -

1º sem 2020

Janeiro a Junho de 2020

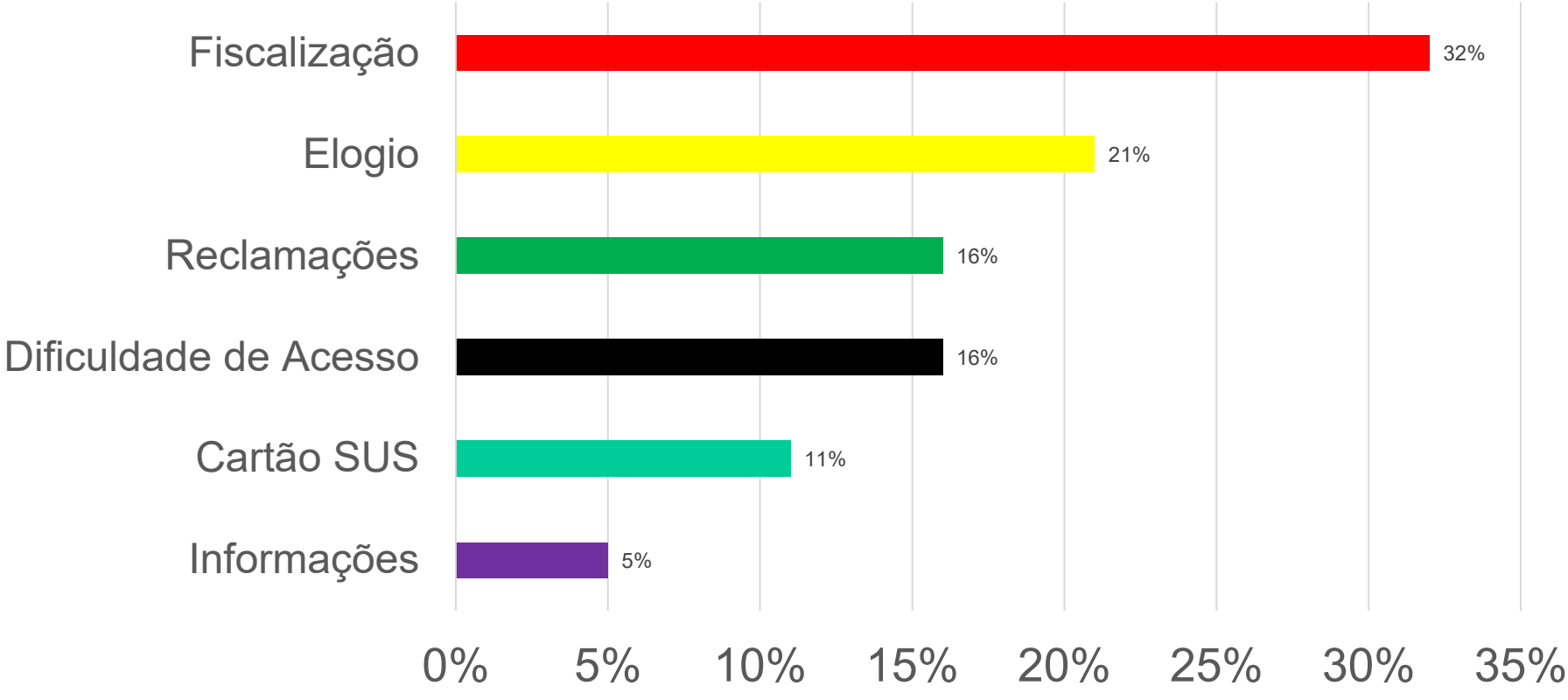

Fonte: Ouvidoria

Reuniões de Conselho Local- 2020

Data²	Especifique os setores/ instituições/ equipamentos envolvidos²
14/02/2020	**04 REPRESENTANTES DO SEGMENTO DOS USUÁRIOS** Associação de moradores Igreja Assembléia de Deus Associação de idosos Clube de Mães **02 REPRESENTANTES DOS TRABALHADORES DA SAÚDE** Agentes Comunitário Titular e Suplente **02 REPRESENTANTE DA GESTÃO** Gerente- Titular Assistente Social Suplente
13/03/2020	
17/04/2020	
08/05/2020	
12/06/2020	
10/07/2020	
14/08/2020	
11/09/2020	
09/10/2020	
13/11/2020	
11/12/2020	

Fonte: PEC e livro ata, 2020.

CRONOGRAMA DE REUNIÕES

Cronograma de Reuniões/2020

Conselho Local de Saúde USF Nova Lima

Mês	Dia	Horário	Local
Janeiro	Recesso	8:00h	USF Nova Lima
Fevereiro	14/02/2020	8:00h	USF Nova Lima
Março	13/03/2020	8:00h	USF Nova Lima
Abril	17/04/2020	8:00h	USF Nova Lima
Maio	08/05/2020	8:00h	USF Nova Lima
Junho	12/06/2020	8:00h	USF Nova Lima
Julho	10/07/2020	8:00h	USF Nova Lima
Agosto	14/08/2020	8:00h	USF Nova Lima
Setembro	11/09/2020	8:00h	USF Nova Lima
Outubro	09/10/2020	8:00h	USF Nova Lima
Novembro	13/11/2020	8:00h	USF Nova Lima
Dezembro	11/12/2020	8:00h	USF Nova Lima

FONTE: LIVRO ATA DA UNIDADE DEZEMBRO 2019

Reuniões com Lideranças Comunitárias – 2019 -2020

Data	Especifique os setores / Instituições / Equipamentos envolvidos
14/11/2019	CONSELHEIROS REGIONAIS,DISTRITAL ,PLANURB, MORADORES DO BAIRRO,SERVIDORES DA UNIDADE
23/11/2019	CONSELHEIROS REGIONAIS,DISTRITAL ,PLANURB, MORADORES DO BAIRRO,SERVIDORES DA UNIDADE
05/12/2019	CONSELHEIROS REGIONAIS,DISTRITAL, PLANURB,MORADORES DO BAIRRO,SERVIDORES DA UNIDADE

FONTE: LIVRO ATA DE REUNÕES, 2020

MAPA DA PRAÇA

Ações Intersetoriais – 2019 -2020

Ações Intersetoriais realizadas visando o enfrentamento das vulnerabilidades do território:	Profissionais envolvidos	Público alvo	Principais desafios	Principais resultados
Gincana da Dengue	Todos os profissionais da Unidade Conselho Local Secretárias parceiras	Moradores do Bairro Nova Lima	Conscientizar a população sobre cuidados com a eliminação de focos de Dengue	Envolvimento da Comunidade sobre os cuidados de Prevenção sobre a Dengue
Aniversário de um ano de Certificação da Clinica da Família	Todos os profissionais da Unidade Conselho Local Secretárias parceiras	Moradores do Bairro Nova Lima	Melhorar o acesso aos serviços de utilidade pública	Acesso aos Serviços Defensoria Pública Procon Energisa Aguas Guariroba Testes Rápidos Vacinas

Fonte: Planilha de registros das ações. 2019-2020

FOTO GINCANA DA DENGUE

FOTO ANIVERSÁRIO DA CLÍNICA

AÇÃO DIA DAS CRIANÇAS

SESAU Secretaria Municipal de Saúde | CAMPO GRANDE PREFEITURA

Perfil Acadêmico e Programa Médicos pelo Brasil 2019/2020

Alunos/Profissionais/ Preceptores (2020)	TOTAL
De Graduação	129
De Cursos Técnicos	00
De Pós-Graduação/ Residência	00
De Programa "Médicos pelo Brasil"	00
Preceptores	06

	2020
Reuniões de Educação permanente[1]	04
Sessões Clínicas ou grupos de estudo	04

Perfil de Pesquisa (Últimos 2 anos)	TOTAL
Nº de pesquisas em andamento ou realizadas	01
Nº de artigos ou teses que citaram a unidade	01
Nº de trabalhos enviados a Congressos	01
Nº de pesquisas/artigos apresentados para a US/equipes	01
Nº de pesquisas que passaram pelo Centro de Estudos	00

PLANILHAS DE LISTA DE ENTRADA DE ALUNOS NA UNIDADE UNIDERP,UEMS,UFMS 2019-2020

Perfil Acadêmico e Programa Médicos pelo Brasil

SESAU Secretaria Municipal de Saúde | CAMPO GRANDE PREFEITURA

BJD

Brazilian Journal of Development

DECLARAÇÃO

A Revista Brazilian Journal of Development, ISSN 2525-8761 avaliada pela CAPES como Qualis B2, declara para os devidos fins, que o artigo intitulado **"ANÁLISE EPIDEMIOLÓGICA DE HIPERTENSOS EM UNIDADE BÁSICA DE SAÚDE DA FAMÍLIA / EPIDEMIOLOGICAL ANALYSIS OF HYPERTENSICS IN A BASIC FAMILY HEALTH UNIT"** de autoria de, *Juliana Viana Câmara, Tânia Christina Marchesi De Freitas e Sônia Aparecida Viana Câmara*, foi publicado no v. 6, n. 8, p. 55504-55511.

A revista é on-line, e os artigos podem ser encontrados ao acessar o link:

https://www.brazilianjournals.com/index.php/BRJD/issue/view/102

DOI: https://doi.org/10.34117/bjdv6n8-104

Por ser a expressão da verdade, firmamos a presente declaração.

São José dos Pinhais, 11 de agosto de 2020.

Prof. Dr. Edilson Antonio Catapan
Editor Chefe

55507

Brazilian Journal of Development

2 OBJETIVOS

2.1 GERAL

Relacionar a prevalência de hipertensão arterial sistêmica com as variáveis sexo, tabagismo, escolaridade, etnia e prática de atividade física.

2.2 ESPECÍFICOS

Definir a característica epidemiológica dos pacientes hipertensos.

Avaliar a associação de hipertensão arterial sistêmica com a faixa-etária da população estudada e presença de tabagismo.

Predizer a influência dos diferentes sexos, etnias, escolaridade e prática de exercício físico na prevalência de hipertensão arterial sistêmica

3 METODOLOGIA

3.1 TIPO DE ESTUDO

Trata-se de um estudo transversal, prospectivo, descritivo, quantitativo e analítico, realizado na cidade de Campo Grande – MS, na Unidade de Saúde da Família (UBSF) Dra. Márcia Guedes de Sá Earp, localizado no bairro Nova Lima.

3.2 AMOSTRA

3.2.1 ***Critérios de inclusão***

Adultos (idade ≥ 18 anos) hipertensos, residentes na área de abrangência da UBSF Dra. Márcia Guedes de Sá Earp, já diagnosticados e em acompanhamento pelo programa HIPERDIA oferecido pela unidade de saúde.

3.2.2 ***Critérios de exclusão***

Foram excluídos da amostra aqueles pacientes que mesmo que residentes na área de

PESQUISA REALIZADA PELOS ACADEMICOS DA UEMS 2019-2020; ARTIGO DA ACADEMICA JULIANA VIANA CÂMARA

Avaliação dos óbitos maternos, fetais e infantis (unidade)

	2017	2018	2019	2020
Nº de casos de óbito materno (SIM)[1]	0	0	1	0
Nº de casos de óbito fetal (SIM) [1]	2	0	2	1
Nº de casos de óbito infantil (SIM) [1]	2	1	1	0
Nº de casos de óbito materno discutidos na Comitê Municipal de Prevenção da Mortalidade Materno, Infantil e Fetal[2]	-	-	1	1
Nº de casos de óbitos fetais e infantis discutidos na Comitê Municipal de Prevenção da Mortalidade Materno, Infantil e Fetal[2]	1	-	1	1
Dos casos de óbito materno discutidos na Comitê de Mortalidade, quantos foram para avaliação nas reuniões com a equipe?[3]	-	-	1	-
Dos casos de óbitos fetais e infantis discutidos na Comitê de Mortalidade, quantos foram para avaliação nas reuniões com a equipe?[3]	4	1	3	1

1) Fonte: SINAM
2) Fonte: Cevital
3) Fonte: Atas de reunião de equipe

Avaliação dos óbitos maternos, fetais e infantis (unidade) – ANO

Discussão do caso em equipe apontou que estratégias de enfrentamento no caso de óbitos evitáveis?	
1	AUMENTO E MELHORIA DE REGISTRO NO PRONTUÁRIO DO PACIENTE.
2	MELHORIA NA REFERÊNCIA E CONTRA REFERÊNCIA EM ALTO RISCO
3	MELHORIA DE INFORMAÇÕES SOBRE ACOMPANHAMENTO EM CLÍNICAS PRIVADAS.

Cite 3 desdobramentos relacionados à assistência implantados após a discussão do caso na equipe:	
1	INTENSIFICAR BUSCA ATIVA DOS RECÉM NASCIDOS E PUERPERAS EM TEMPO HÁBIL PARA ACOMPANHAMENTO CONFORME PRECONIZADO PELO MINISTÉRIO DA SAÚDE.
2	INTENSIFICAR BUSCA ATIVA DAS GESTANTES FALTOSAS EM TEMPO HÁBIL PARA ACOMPANHAMENTO CONFORME PRECONIZADO PELO MINISTÉRIO DA SAÚDE
3	INCENTIVAR A PARTICIPAÇÃO ATIVA DO PÚBLICO ALVO NOS GRUPOS DE PLANEJAMENTO FAMILIAR E GRUPO DE GESTANTES.

Fonte: SINAM
Fonte: Cevital
Fonte: Atas de reunião de equipe

PROGRAMA SAÚDE NA ESCOLA

Ações de Crescimento e Desenvolvimento	2019	2020
Número de Escolas PACTUADAS No território de responsabilidade sanitária da unidade de saúde da família	ESCOLA MUNICIPAL HERCULES MAYMONE EMEI CAMPO VERDE	ESCOLA MUNICIPAL HERCULES MAYMONE EMEI CAMPO VERDE
Ações planejadas para o ano	**11**	**08**
Ações executadas	**05**	**01**
Número de escolares atingidos	**402**	**60**

Fonte: LIVRO ATA , 2019-2020.

CRONOGRAMA DE AÇÕES 2019 PSE

SESAU Secretaria Municipal de Saúde — CAMPO GRANDE PREFEITURA

PLANEJAMENTO DAS ATIVIDADES

DATA	ATIVIDADE	PÚBLICO ALVO/ SÉRIE	PROFISSIONAIS ENVOLVIDOS	OBSERVAÇÕES
15.02.2019	AÇÃO DA SEMANA NASIONAL DE PREVENÇÃO DA GRAVIDEZ NA ADOLESCENCIA	8° ANO	ENFERMEIRA, ODONTOLOGA, MÉDICO, ACS	**- ESCOLA MUNICIPAL HERCULES MAYMONE**
30.04.2019	AÇÃO DE VACINAÇÃO – IMPORTÂNCIA DA VACINAÇÃO, DESTACANDO-SE HPV	9° ANO	ENFERMEIRA, MÉDICO, ACS	**- ESCOLA MUNICIPAL HERCULES MAYMONE** - PARTICIPAÇÃO DOS ACADEMICOS DE ENFERMAGEM DA UNIGRAN
13.05.2019	PROMOÇÃO DA ALIMENTAÇÃO SAUDÁVEL E PREVENÇÃO DA OBESIDADE INFANTIL	8° ANO	ENFERMEIRA, MÉDICO, ACS	**- ESCOLA MUNICIPAL HERCULES MAYMONE** - PARTICIPAÇÃO DOS ACADEMICOS DE ENFERMAGEM DA UNIGRAN
17.05.2019	AÇÃO DE COMBATE AO MOSQUITO AEDES AEGYPTI	7° ANO	ENFERMEIRA, MÉDICO, ACS	**- ESCOLA MUNICIPAL HERCULES MAYMONE** - PARTICIPAÇÃO DOS ACADEMICOS DE ENFERMAGEM DA UNIGRAN
09.08.2019	AÇÃO DIREITOS SEXUAIS E REPRODUTIVOS, PREVENÇÃO DE IST/AIDS, PROMOÇÃO DO AUTO-CUIDADO	6° AO 9° ANO	ENFERMEIRAS, MÉDICOS, ACS	**- ESCOLA MUNICIPAL HERCULES MAYMONE** - PARTICIPAÇÃO DOS ACADEMICOS DE ENFERMAGEM DA UNIGRAN
23.05.2019	AVALIAÇÃO DE SAÚDE BUCAL E APLICAÇÃO TÓPICA DE FLUOR	TODAS AS FAIXAS ETÁRIAS	ODONTÓLOGOS E ASB	**- ESCOLA MUNICIPAL HERCULES MAYMONE**
17.06.2019	PROMOÇÃO DA CULTURA DA PAZ, CIDADANIA E DIREITOS HUMANOS	TODAS AS FAIXAS ETÁRIAS	ENFERMEIRAS, MÉDICOS, ACS	**- CEINF CAMPO VERDE**
22.07.2019	AÇÃO DE COMBATE AO MOSQUITO AEDES AEGYPTI	TODAS AS FAIXAS ETÁRIAS	ENFERMEIRAS, MÉDICOS, ACS	**- CEINF CAMPO VERDE**
22.07.2019	AVALIAÇÃO DE SAÚDE BUCAL E APLICAÇÃO TÓPICA DE FLUOR	TODAS AS FAIXAS ETÁRIAS	ODONTÓLOGOS E ASB	**- ESCOLA MUNICIPAL HERCULES MAYMONE**
19.08.2019	PROMOÇÃO DA ALIMENTAÇÃO SAUDÁVEL E PREVENÇÃO DA OBESIDADE INFANTIL	TODAS AS FAIXAS ETÁRIAS	ENFERMEIRAS, MÉDICOS, ACS	**- CEINF CAMPO VERDE**
09.09.2019	IDENIFICAÇÃO DOS EDUCANDOS COM POSSÍVEIS SINAIS DE AGRAVOS DE DOENÇAS EM ELIMINAÇÃO	TODAS AS FAIXAS ETÁRIAS	ENFERMEIRAS, MÉDICOS, ACS	**- CEINF CAMPO VERDE**

CRONOGRAMA DE AÇOES 2020 PS

SESAU Secretaria Municipal de Saúde — CAMPO GRANDE PREFEITURA

PLANEJAMENTO DAS ATIVIDADES – HERCULES MAYMONE

DATA	ATIVIDADE	PÚBLICO ALVO/ SÉRIE	PROFISSIONAIS ENVOLVIDOS	OBSERVAÇÕES
06.04.2020	SEMANA SAUDE NA ESCOLA: PROMOÇÃO DAS PRÁTICAS CORPORAIS, DA ATIVIDADE FÍSICA E DO LAZER NAS ESCOLAS	9° ANO	PROFISSIONAL DE EDUCAÇÃO FISICA, ENFERMEIRA, ACS	**- ESCOLA MUNICIPAL HERCULES MAYMONE**
20.05.2020	PROMOÇÃO DA SAUDE AUDITIVA E IDENTIFICAÇÃO DE EDUCANDOS COM POSSÍVEIS SINAIS DE ALTERAÇÃO	1° ANO MATUITINO E VESPERTINO	FONOAUDIOLOGA, ENFERMEIRA, ACS	**- ESCOLA MUNICIPAL HERCULES MAYMONE**
20.05.2020	PROMOÇÃO DA SAUDE OCULAR E IDENTIFICAÇÃO DE EDUCANDOS COM POSSÍVEIS SINAIS DE ALTERAÇÃO	1° ANO MATUITINO E VESPERTINO	FONOAUDIOLOGA, ENFERMEIRA, ACS	**- ESCOLA MUNICIPAL HERCULES MAYMONE**
23.06.2020	PREVENÇÃO DE AGRAVOS POSTURAIS: "BLITZ DA MOCHILA"	1° ANO	FISIOTERAPEUTA, ACS	**- ESCOLA MUNICIPAL HERCULES MAYMONE**
04.06.2020	PROMOÇÃO DA SEGURANÇA ALIMENTAR E NUTRICIONAL E DA ALIMENTAÇÃO SAUDÁVEL E PREVENÇÃO DA OBESIDADE INFANTIL	3° ANO	NUTRICIONIONISTA, ENFERMEIRA, ACS	**- ESCOLA MUNICIPAL HERCULES MAYMONE**
Programar	DIREITO SEXUAL E REPRODUTIVO E PREVENÇÃO DE DST/AIDS	9° ANO	GINECOLOGISTA, ENFERMEIRAS, ACS	**- ESCOLA MUNICIPAL HERCULES MAYMONE**
12.08.2020	PROMOÇÃO DA CULTURA DA PAZ, CIDADANIA E DIREITOS HUMANOS	8° ANO	ASSISTENTE SOCIAL, PSICOLOGA, ENFERMEIRAS, ACS	**- ESCOLA MUNICIPAL HERCULES MAYMONE**
Programar	AÇÃO DE COMBATE AO MOSQUITO AEDES AEGYPTI	TODAS AS FAIXAS ETÁRIAS	ENFERMEIRAS, MÉDICOS, ACS	**- ESCOLA MUNICIPAL HERCULES MAYMONE**
Programar	AVALIAÇÃO DE SAUDE BUCAL E APLICAÇÃO TÓPICA DE FLUOR	TODAS AS FAIXAS ETÁRIAS	ODONTÓLOGOS E ASB	**- ESCOLA MUNICIPAL HERCULES MAYMONE**

LIVRO ATA DO PSE 2019-2020

Programa de Controle de Tabagismo

Unidade	Número de Pessoas Tabagistas[1]		Destes, quantos foram captados para o tratamento	
	2019	1º sem 2020	2019	1º sem 2020
USF NOVA LIMA	209	239	32	10

O Programa de Controle de Tabagismo conta com a participação do NASF?	Quais os profissionais do NASF envolvidos?	O Programa de Controle de Tabagismo conta com a participação do Programa Academia ?
SIM	NUTRICIONISTA, PSICOLOGA, FONOAUDIOLOGA,	NÃO

FONTE: PLANILHAS DE TABAGISMO, E-SUS – PEC ,2019 E 2020

Atividades Físicas – Até Junho/2020

Programa Academia da Saúde (TODA a prática regular de atividade física realizada pela Unidade de Saúde)	Total de Participantes	Proporção segundo total de participantes (%)	Proporção segundo o total de População cadastrada na Unidade (%)
Grupo de Atividade Física COM Aparelhos e outras atividades SEM aparelhos (Grupos de Caminhada, Alongamento, Ginástica, Dança, Ginástica Laboral, Artes Marciais, etc)	68	100%	6.8%
Participantes ≥ 60 anos	68	100%	6.8%
Participantes do sexo masculino	08	11,7%	
Participantes Sobrepesos (IMC >25 e <30)	ND	ND	
Participantes Obesos (IMC ≥ 30)	ND	ND	
Participantes Hipertensos	ND	ND	ND
Participantes Diabéticos	ND	ND	ND
Participantes Hipertensos com PA controlada	ND	ND	
Participantes Diabéticos com Hb A1c ≤8%	ND	ND	

Fonte: PEC.

Atividades Físicas

Práticas Integrativas e Complementares - 2020

AURICOTERAPIA
GRUPO DE CAPOTERAPIA
GRUPO DE ARTESANATO

ACONTECIMENTOS

aps.saude.gov.br/notic

Uso do e-SUS AB amplia acesso em unidade de saúde em Campo Grande

Data de publicação: 03/12/2019

A unidade abrange os bairros Campo Verde e Nova Lima, totalizando mais de 12 mil pessoas na área de cobertura

Atendimento em Domicílio

Programação/ meta	Parâmetro	2019	1º sem 2020
Atendimento domiciliar pelo profissional enfermeiro às famílias sob responsabilidade das equipes de atenção básica (ESF)	Decreto 12.005, de 22/12/2005 - 20 visitas/Mês por ESF	224	63
Atendimento domiciliar por profissionais de nível médio às famílias sob responsabilidade das equipes de atenção básica (ESF)	Decreto 12.005, de 22/12/2005 - 10 visitas/Mês por ESF	868	107
Atendimento domiciliar por profissionais do serviço social às famílias sob responsabilidade da estratégia de saúde da família (ESF)	20 Visitas/Mês	247	79
Atendimento domiciliar pelo profissional médico às famílias sob responsabilidade das equipes de atenção básica (ESF)	Decreto 12.005, de 22/12/2005 - 20 visitas/Mês por ESF	201	30
Atendimento domiciliar pelo profissional odontólogo às famílias sob responsabilidade das equipes de atenção básica (ESF)	Decreto 12.005, de 22/12/2005 - 10 visitas/Mês por ESF		

FONTE: PLANILHA DE INDICADORES

Doenças Transmissíveis: HIV, Sífilis e Hepatites Virais

Exames de realização obrigatória em todas as unidades	1º sem 2019	2º sem 2019	1º sem 2020
Razão de Testes rápidos para HIV T2 realizados em relação a testes rápidos para HIV T1 positivo[1]	6%	0%	3%
Nº de Testes rápidos para Hepatite C positivos	02	00	00
Nº de PCR RNA realizado[2]	00	00	00

1) Fonte: Sisloglab e/ou Outros
2) Fonte: CVE / IST

Doenças Transmissíveis: Sífilis Gestacional

Sífilis Gestacional	Meta	2018	2019	1º sem 2020
Nº de casos notificados	-	-	11	10
% de tratamentos prescritos adequadamente às gestantes com sífilis	95%	-	100%	100%

Fonte: CVE

Doenças Transmissíveis: Sífilis Congênita

Sífilis Congênita	2018	2019	1º sem 2020
Nº de casos notificados de sífilis congênita de crianças do território	01	01	01

Fonte: CVE

Doenças Transmissíveis: Tuberculose

Indicadores	Meta	2019	1º sem 2020
Percentual de cura de casos de tuberculose pulmonar com confirmação laboratorial[1]	>= 75%	66,6%	EM TRATAMENTO
Proporção de abandono de tratamento de Tuberculose[2]	<= 10%	33,4%	0%
Proporção de cultura de escarro realizada entre os casos de retratamento[3]	70%	100%	100%
Proporção de contatos examinados entre os identificados[4]	70%	40%	100%

Fonte: CVE

Doenças Transmissíveis: Tuberculose

Indicadores	2019
Nº de óbitos com causa básica tuberculose, em residentes da área de abrangência da unidade de saúde em 2019[1]	00
N° atual de pessoas em tratamento de Tuberculose em vulnerabilidade para abandono[2]	00

Fonte: SINAN (usuário de drogas, morador de rua e beneficiários de programas sociais do governo) e registros da própria equipe.

Doenças Transmissíveis: Hanseníase

	Meta	2019
Nº de casos novos de Hanseníase curados[1]		**00**
Percentual de cura de casos novos de Hanseníase[2]	**≥90%**	**00**
Percentual de exame de contatos, de Hanseníase, intradomiciliares examinados[3]	**80%**	**00**

CITE 3 ESTRATÉGIAS UTILIZADAS PARA BUSCA DO PACIENTE SINTOMÁTICO DERMATOLÓGICO:

- Capacitação dos ACS sobre seu papel na identificação de paciente Sintomático Dermatológico;
- Utilizar o espaço de ações programas do PSE para realizar avaliação em crianças em idade escolar;
- Realizar encaminhamento para avaliação neurodermatológica dos pacientes identificados com fatores de risco durante a triagem/escuta qualificada.

Foto da equipe 45

Mapa da equipe 45

Equipe SF 45

PROFISSIONAIS	NOME DA PESSOA	EMAIL PESSOAL (CAMPO DE PREENCHIMENTO OBRIGATORIO)
Médico Generalista	NAYARA CORREA LOBO MOURA	nayaraclm@gmail.com
Médico Residente	----------	----------
Enfermeiro	DENISE BRUSCHI PIMENTA	Denise_bruschi@hotmail.com
Técnico de Enf	JUCINEIDE RODRIGUES DE SOUZA CLEICE ALVES ALONSO TESSARI	jucineidersantosantos@gmail
ACS Microárea 1	CHRISTIANE OSHIRO MELO	chrisvmello@gmail.com
ACS Microárea 2	MELINA OLIVIA JULIANA RANSANI	mel.ransani@gmail.com
ACS Microárea 3	MARIA JURACY SOUS DA COSTA	jurascosta@Hotmail.com
ACS Microárea 4	WALDEMIR JARCEM DE LIMA	waldemirjarcem@gmail.com
ACS Microárea 5	RUBENS MARTINS DA SILVA	rubensdasilvaobservador10@hotmail
ACE ASP	SUELI GOMES SOUSA JOANIR LIMA DE SOUZA	suelisousa056@gmail.com joanirlima@gmail.com

Dia da semana e horário da reunião de equipe:
Sextas 13:00h às 15:00h

Nº Reuniões ESF[1]	% de reuniões[1] ESF com participação do NASF[2]
10	100%

Perfil da população cadastrada Equipe 45

Equipe 52	Número de Pessoas cadastradas
Total	3.276

Raça / Cor	Número	Percentual
Preta	79	2%
Branca	1.067	36%
Parda	2.084	60%
Amarela	44	1.3%
Indígena	2	1%

	População cadastrada (FICHA A)	População acompanhada (FICHA B)	% de Acompanhados	Meta
Nº de crianças de 0 a 1 ano	24	24	100%	100%
Nº de crianças de 1 a 2 anos	54	54	100%	100%
Nº de gestantes	21	21	100%	100%

Fontes: PEC

Perfil da população cadastrada Equipe 45

	População cadastrada (FICHA A)
Nº de adolescentes 10 a 19 anos	487
Nº de pessoas com 60 anos ou mais	332
Nº de pessoas com deficiência	51

	% em relação a população cadastrada	Acamado	Restrito ao domicílio
Pessoas com menos de 60 anos	2.839	01	02
Pessoas com 60 anos ou mais	232	05	07

Fontes: PEC

Perfil da população cadastrada – BF Equipe 45

Número de Beneficiários	Meta(%)	1° sem 2020
Famílias cadastrados no Bolsa Família [1]		46
% Famílias acompanhados no Bolsa Família [1]	85%	65%
% Beneficiários BF de 0 a 6 anos 11m e 29d acompanhados	85%	30%
% Beneficiários BF gestantes acompanhadas	85%	100%

1) Fonte: INTRANET

Situação de Saúde e Complicações Doenças Crônicas Não Transmissíveis (DCNT) - Equipe 45

DCNT –	Estimativa de pessoas com HAS e DM	Cadastrados	Percentual de Cadastrados	Acompanhados	Percentual de Acompanhados
Hipertensão	279	243	87.09%	243	87.09%
Diabetes	88	98	11.36%	98	11.36%

Monitoramento da assistência ao Diabetes	2018	2019	1º trimestre de 2020
Nº de pessoas diabéticas com resultado de HbA1c ≤ 8%	ND	ND	ND

Monitoramento da assistência ao Diabetes - pé diabético (dados cumulativos)	Total
Nº de pessoas diabéticas com avaliação dos pés realizada	05
Nº total de pessoas com amputação por diabetes no território	02

Fonte: PEC

Gestante - Pré-natal
Equipe 45

Casos	Meta	1º sem2020
Nº de Gestantes com pré-natal encerrado[1]		14
Nº de Gestantes com pré-natal encerrado menores de 20 anos[2]		01
Proporção de gestantes com 6 ou mais consultas de PN com registro de PA e testes rápidos[3]	70%	100%
Proporção de gestantes com PN iniciado até a 12ª semana de gestação[4]	80%	68%
Percentual de gestantes encaminhadas para visita à maternidade de referência a partir da 28ª semana de gestação[5]	90%	00
Nº de gestantes em acompanhamento de PN no alto risco[6]		23
Proporção de gestantes com PN no alto risco em acompanhamento conjunto com a APS[7]	100%	80%

1-4) Fonte:– PEC.
5) Cálculo: NUMERADOR: Nº de gestantes a partir da 28ª semana de gestação agendadas para visita a maternidade / DENOMINADOR: Nº total de gestantes a partir da 28ª semana de gestação X 100 –
6) Fonte: Registro da unidade.
7) Cálculo: Numerador: Nº de gestantes com PN de alto risco em acompanhamento conjunto na APS – Fonte: Ficha B/ Denominador: Nº de gestantes em acompanhamento de PN no alto risco X 100 – Fonte: Registro da unidade.

Foto da equipe 52

Mapa da equipe 52

Equipe SF 52

PROFISSIONAIS	NOME DA PESSOA	EMAIL PESSOAL
Médico Generalista	Cleide Ticiane Barbosa Irrasaval Schuaiga	cleiciane@hotmail.com
Médico Residente	----------	----------
Enfermeiro	Alessandra Pacheco da Silva	lekapacheco@hotmail.com
Técnico de Enf	Silvia Martins Santana Jaqueline Batista	silvia.santana2510@gmail.com jaquelinebatistavieira@hotmail.com
ACS Microárea 1	Marcela Viudes	viudes_lira@hotmail.com
ACS Microárea 2	Sueli Marques	suelimarques@gmail.com
ACS Microárea 3	Mara Lucia de Oliveira Rodrigues	maraluciaoliveira809@gmail.com
ACS Microárea 4	Karina Ortiz Lopes	karinaortizlopes@gmail.com
ACS Microárea 5	Eliane Jesuino de Assunção	Eliane-jesuino@hotmail.com
ACS Microárea 6	Marilin da Rocha Acunha	meri.marilin@gmail.com
ACE	Alan Vargas Silveira	alanvsilveira@gmail.com

Dia da semana e horário da reunião de equipe:
Sextas 13h às 15:00h

	% de reuniões[1] ESF com participação do NASF[2]
10	100%

Perfil da população cadastrada Equipe 52

Equipe 52	Número de Pessoas cadastradas
Total	3.384

Raça / Cor	Número	Percentual
Preta	167	5%
Branca	1045	30,8%
Parda	2107	62,2 %
Amarela	63	1,8
Indígena	2	0,05

	População cadastrada (FICHA A)	População acompanhada (FICHA B)	% de Acompanhados	Meta
Nº de crianças de 0 a 1 ano	24	24	100%	100%
Nº de crianças de 1 a 2 anos	68	68	100%	100%
Nº de gestantes	36	36	100%	100%

Fontes: PEC

Perfil da população cadastrada Equipe 52

	População cadastrada (FICHA A)
Nº de adolescentes 10 a 19 anos	499
Nº de pessoas com 60 anos ou mais	375
Nº de pessoas com deficiência	56

	% em relação a população cadastrada	Acamado	Restrito ao domicílio
Pessoas com menos de 60 anos	88,9%	1	0
Pessoas com 60 anos ou mais	11,08%	2	2

Fontes: PEC

Clique para editar o formato do texto do título

Número de Beneficiários	Meta(%)	1° sem 2020
Famílias cadastrados no Bolsa Família [1]		39
% Famílias acompanhados no Bolsa Família [1]	85%	25 %
% Beneficiários BF de 0 a 6 anos 11m e 29d acompanhados	85%	12%
% Beneficiários BF gestantes acompanhadas	85%	100%

1) Fonte: INTRANET

Situação de Saúde e Complicações Doenças Crônicas Não Transmissíveis (DCNT) - Equipe 52

DCNT –	Estimativa de pessoas com HAS e DM	Cadastrados	Percentual de Cadastrados	Acompanhados	Percentual de Acompanhados
Hipertensão	257	217	84,4%	217	100%
Diabetes	92	70	76,08%	70	100%

Monitoramento da assistência ao Diabetes	2018	2019	1º trimestre de 2020
Nº de pessoas diabéticas com resultado de HbA1c ≤ 8%	ND	ND	ND

Monitoramento da assistência ao Diabetes - pé diabético (dados cumulativos)	Total
Nº de pessoas diabéticas com avaliação dos pés realizada	05
Nº total de pessoas com amputação por diabetes no território	01

Fonte: PEC

Gestante - Pré-natal
Equipe 52

Casos	Meta	1º sem2020
Nº de Gestantes com pré-natal encerrado[1]		05 considerar pandemia
Nº de Gestantes com pré-natal encerrado menores de 20 anos[2]		01
Proporção de gestantes com 6 ou mais consultas de PN com registro de PA e testes rápidos[3]	70%	100%
Proporção de gestantes com PN iniciado até a 12ª semana de gestação[4]	80%	45%
Percentual de gestantes encaminhadas para visita à maternidade de referência a partir da 28ª semana de gestação[5]	90%	0 considerar pandemia
Nº de gestantes em acompanhamento de PN no alto risco[6]		80%
Proporção de gestantes com PN no alto risco em acompanhamento conjunto com a APS[7]	100%	100%

1- Fonte:– PEC.

6) Fonte: Registro da unidade.
7) Cálculo: Numerador: Nº de gestantes com PN de alto risco em acompanhamento conjunto na APS – Fonte: Ficha B/ Denominador: Nº de gestantes em acompanhamento de PN no alto risco X 100 – Fonte: Registro da unidade.

Foto da equipe 186

Mapa da equipe 186

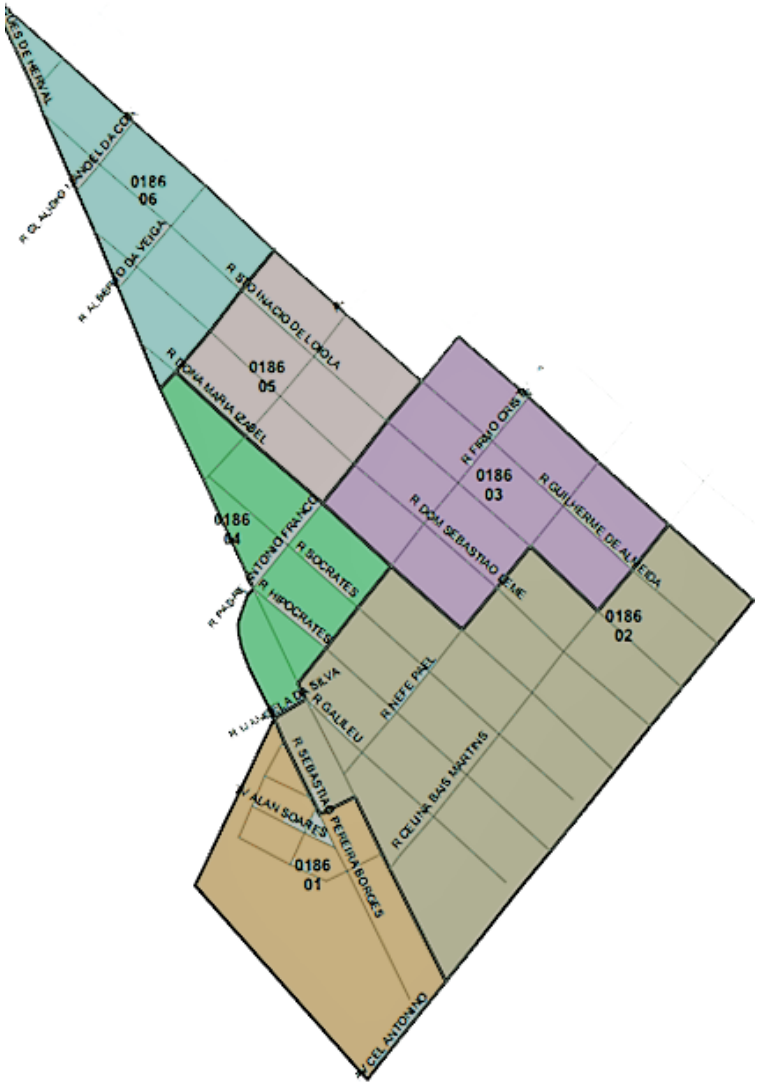

Equipe SF 186

PROFISSIONAIS	NOME DA PESSOA	EMAIL PESSOAL
Médico Preceptor(LICENÇA GESTANTE)	FLAVIA PUGA SANTOS FALCO	flaviapuga@gmail.com
Médico Temporário	ANA CLÁUDIA HANEL SALAMONI	----------
Enfermeiro	DIANA DÁVALO OLIVEIRA DALMAGRO	diana_enf@outlook.com
Técnicos de Enf	IVANETE OLIVEIRA DIAS TEODORO VALDECINA LUIZ DE SOUZA	ivanete777@hotmail.com ----------
ACS Microárea 1	CONCEIÇÃO MARTINS DE MATOS	conceicaomatos3110@gmail.com
ACS Microárea 2	ANGÉLICA PEREIRA TAMAZATO BASTOS	angelica_ptb@hotmail.com
ACS Microárea 3	HIRONILIA OLIVEIRA	hirooliveira70@gmail.com
ACS Microárea 4	EROTILDE LOPES DE SOUZA MIGUELÃO	ero_ms@hotmail.com
ACS Microárea 5	ANA MARIA DIAS MARTINEZ	anamariadiamartinez@gmail.com
ACS Microárea 6	LAUDINÉIA DE OLIVEIRA	laudi.lfi@gmail.com
ACE	JANAINA TALITA CHIMENEZ BARBOZA	janainachimenes@gmail.com

Dia da semana e horário da reunião de equipe:
Sextas 13h às 15:00h

Nº Reuniões ESF[1]	% de reuniões[1] ESF com participação do NASF[2]
10	100%

Perfil da população cadastrada Equipe 186

Equipe x	Número de Pessoas cadastradas
Total	1850

Raça / Cor	Número	Percentual
Preta	126	6,8%
Branca	730	39,5%
Parda	947	51,2%
Amarela	37	2%
Indígena	10	0,5%

	População cadastrada (FICHA A)	População acompanhada (FICHA B)	% de Acompanhados	Meta
Nº de crianças de 0 a 1 ano	59	59	100	100%
Nº de crianças de 1 a 2 anos	61	61	100	100%
Nº de gestantes	18	18	100	100%

Fontes: PEC, 2020

Perfil da população cadastrada Equipe 186

	População cadastrada (FICHA A)
Nº de adolescentes 10 a 19 anos	240
Nº de pessoas com 60 anos ou mais	233
Nº de pessoas com deficiência	026

	% em relação a população cadastrada	Acamado	Restrito ao domicílio
Pessoas com menos de 60 anos	87,4%	02	00
Pessoas com 60 anos ou mais	12,6%	00	04

Fontes: PEC, 2020

Perfil da população cadastrada – BF Equipe 186

Número de Beneficiários	Meta(%)	1° sem 2020
Famílias cadastrados no Bolsa Família [1]		48
% Famílias acompanhados no Bolsa Família [1]	85%	35,4%
% Beneficiários BF de 0 a 6 anos 11m e 29d acompanhados	85%	39,5%
% Beneficiários BF gestantes acompanhadas	85%	100%

1) Fonte: INTRANET

Situação de Saúde e Complicações Doenças Crônicas Não Transmissíveis (DCNT) - Equipe 186

DCNT –	Estimativa de pessoas com HAS e DM	Cadastrados	Percentual de Cadastrados	Acompanhados	Percentual de Acompanhados
Hipertensão	308	228	74%	227	99,5%
Diabetes	99	89	90%	87	97,7%

Monitoramento da assistência ao Diabetes	2018	2019	1º trimestre de 2020
Nº de pessoas diabéticas com resultado de HbA1c ≤ 8%	ND	ND	ND

Monitoramento da assistência ao Diabetes - pé diabético (dados cumulativos)	Total
Nº de pessoas diabéticas com avaliação dos pés realizada	04
Nº total de pessoas com amputação por diabetes no território	00

Fonte: PEC, 2020

Gestante - Pré-natal
Equipe 186

Casos	Meta	1º sem2020
Nº de Gestantes com pré-natal encerrado[1]		07
Nº de Gestantes com pré-natal encerrado menores de 20 anos[2]		01
Proporção de gestantes com 6 ou mais consultas de PN com registro de PA e testes rápidos[3]	70%	94%
Proporção de gestantes com PN iniciado até a 12ª semana de gestação[4]	80%	86,6%
Percentual de gestantes encaminhadas para visita à maternidade de referência a partir da 28ª semana de gestação[5]	90%	0 devido pandemia
Nº de gestantes em acompanhamento de PN no alto risco[6]		04
Proporção de gestantes com PN no alto risco em acompanhamento conjunto com a APS[7]	100%	100%

1-4) Fonte:– PEC.
5) Cálculo: NUMERADOR: Nº de gestantes a partir da 28ª semana de gestação agendadas para visita a maternidade / DENOMINADOR: Nº total de gestantes a partir da 28ª semana de gestação X 100 –
6) Fonte: Registro da unidade.
7) Cálculo: Numerador: Nº de gestantes com PN de alto risco em acompanhamento conjunto na APS – Fonte: Ficha B/ Denominador: Nº de gestantes em acompanhamento de PN no alto risco X 100 – Fonte: Registro da unidade.

Foto da equipe 201

Mapa da equipe 201

Equipe 201

PROFISSIONAIS	NOME DA PESSOA	EMAIL PESSOAL (CAMPO DE PREENCHIMENTO OBRIGATORIO)
Médico Generalsta	RENATO EBERHART RIBEIRO DA SILVA	ms.renato@hotmail.com
Médico Residente	----------	----------
Enfermeiro	KATIA MELO CAVALARI	kcavalari73@gmail.com
Técnico de Enf	_____	_____
ACS Microárea 1	CLEBER DA SILVA PINHO	cleberpinho201@gmail.com
ACS Microárea 2	FRANCIHELLEN DA SILVA MARTINEZ	francihellendasilva@Hotmail.com
ACS Microárea 3	DEBORA SANDIN DE OLIVEIRA BRASILINO	deborasandin62@gmail.com
ACS Microárea 4	VAGNER APARECIDO ESCOBAR COLNAN	
ACS Microárea 5	TAINE DO CARMO VILELA GONZALES	taine.beautifulgirl@gmail.com
ACE	MARIA DE LOURDES DE ANDRADE	

Dia da semana e horário da reunião de equipe:
Sextas 13:00h

Nº Reuniões ESF[1]	% de reuniões[1] ESF com participação do NASF[2]
10	100%

Perfil da população cadastrada Equipe 201

Equipe 52	Número de Pessoas cadastradas
Total	1.710

Raça / Cor	Número	Percentual
Preta	56	3,27
Branca	694	40,50
Parda	898	52,52
Amarela	49	2,86
Indígena	13	0,76

	População cadastrada (FICHA A)	População acompanhada (FICHA B)	% de Acompanhados	Meta
Nº de crianças de 0 a 1 ano	29	29	100	100%
Nº de crianças de 1 a 2 anos	54	54	100	100%
Nº de gestantes	17	17	100	100%

Fontes: PEC. Extraído em 31/10/2020

Perfil da população cadastrada Equipe 201

	População cadastrada (FICHA A)
Nº de adolescentes 10 a 19 anos	252
Nº de pessoas com 60 anos ou mais	210
Nº de pessoas com deficiência	17

	% em relação a população cadastrada	Acamado	Restrito ao domicílio
Pessoas com menos de 60 anos	87,71	-	1
Pessoas com 60 anos ou mais	8,77	2	4

Fontes: PEC

Perfil da população cadastrada Equipe 201

Número de Beneficiários	Meta(%)	1° sem 2020
Famílias cadastrados no Bolsa Família [1]		45
% Famílias acompanhados no Bolsa Família [1]	85%	23%
% Beneficiários BF de 0 a 6 anos 11m e 29d acompanhados	85%	45%
% Beneficiários BF gestantes acompanhadas	85%	100%

1) Fonte: INTRANET

Situação de Saúde e Complicações Doenças Crônicas Não Transmissíveis (DCNT) - Equipe 201

DCNT –	Estimativa de pessoas com HAS e DM	Cadastrados	Percentual de Cadastrados	Acompanhados	Percentual de Acompanhados
Hipertensão	298	219	80%	219	80%
Diabetes	109	80	80%	80	80%

Monitoramento da assistência ao Diabetes	2018	2019	1º trimestre de 2020
Nº de pessoas diabéticas com resultado de HbA1c ≤ 8%	ND	ND	ND

Monitoramento da assistência ao Diabetes - pé diabético (dados cumulativos)	Total
Nº de pessoas diabéticas com avaliação dos pés realizada	03
Nº total de pessoas com amputação por diabetes no território	01

Fonte: PEC

Gestante - Pré-natal
Equipe 201

Casos	Meta	1º sem2020
Nº de Gestantes com pré-natal encerrado[1]		19
Nº de Gestantes com pré-natal encerrado menores de 20 anos[2]		7
Proporção de gestantes com 6 ou mais consultas de PN com registro de PA e testes rápidos[3]	70%	60%
Proporção de gestantes com PN iniciado até a 12ª semana de gestação[4]	80%	45%
Percentual de gestantes encaminhadas para visita à maternidade de referência a partir da 28ª semana de gestação[5]	90%	CONSIDERAR PANDEMIA
Nº de gestantes em acompanhamento de PN no alto risco[6]		3
Proporção de gestantes com PN no alto risco em acompanhamento conjunto com a APS[7]	100%	100%

1-4) Fonte:– PEC.
5) Cálculo: NUMERADOR: Nº de gestantes a partir da 28ª semana de gestação agendadas para visita a maternidade / DENOMINADOR: Nº total de gestantes a partir da 28ª semana de gestação X 100 –
6) Fonte: Registro da unidade.
7) Cálculo: Numerador: Nº de gestantes com PN de alto risco em acompanhamento conjunto na APS – Fonte: Ficha B/ Denominador: Nº de gestantes em acompanhamento de PN no alto risco X 100 – Fonte: Registro da unidade.

Equipe NASF

CATEGORIA PROFISSIONAL	NOME	E-MAIL
FONOAUDIÓLOGA	ANA PAULA COSTA CRISTALDO	anacristaldo@gmail.com
FISIOTERAPIA	FLÁVIA MOREIRA ALVES	fma_82@hotmail.com
FISIOTERAPIA	PATRÍCIA SIMOCELLI CARBONARO VINHA	psimocelli@hotmail.com
PSICOLOGIA	SYLVIA APARECIDA DOS SANTOS FEITOSA	nhanony@bol.com.br
PROFISSIONAL EDUCAÇÃO FISICA	KATHIUCE MARQUES FERNANDES	kathymfernandes@hotmail.com
NUTRICIONISTA	ANGELICA DE OLIVEIRA SABATEL	angelicacg.ms@gmail.com
PEDIATRA	TAYANNE AKEMI M. KUSANO	tayanneakm@gmail.com
GINECOLOGISTA	VALDIR SHIGUEIRO SIROMA	siroma@uol.com.br

Dia da semana e horário da reunião de equipe NASF: TERÇA-FEIRA 07:00H - SESAU

Mapeamento atividades[1] da equipe do NASF na unidade

TURNO	SEGUNDA	TERÇA	QUARTA	QUINTA	SEXTA
MANHÃ	VISITAS DOMICILIARES	-EQUIPE NASF EM REUNIÃO	-GRUPO SAÚDE MENTAL (USF) -GRUPO SAÚDE MENTAL (ASSOCIAÇÃO DOS MORADORES) -GRUPO DE GESTANTE -EDUCAÇÃO EM SAÚDE	CONSULTA DE FISIOTERAPIA; -AURICULOTERAPIA; -EDUCAÇÃO EM SAÚDE	GRUPO ATIVIDADE FISICA -REUNIAO COM EQUIPE DE SAUDE; -EDUCAÇÃO EM SAÚDE; -CONSULTA DE GINECOLOGIA
TARDE	CONSULTA DE FISIOTERAPIA; -AURICULOTERAPIA; -EDUCAÇÃO EM SAÚDE	-CONSULTA DE PSICOLOGIA	CONSULTA DE FONOAUDIOLOGIA; -AURICULOTERAPIA; -EDUCAÇÃO EM SAÚDE	CONSULTA DE NUTRIÇÃO	REUNIÃO COM EQUIPE DE SAUDE

Indicadores de Produção

Saúde da Mulher

Programação/ meta	Parâmetro	2019	1º sem 2020
Consultas de enfermagem às gestantes de risco habitual	2 consultas para 100% das gestantes	468	379
Consultas médicas às gestantes de risco habitual	4 consultas para 100% das gestantes	834	380
Consulta odontológica às gestantes	1 consulta para 100% das gestantes	**100%**	**100%**
Consulta de puerpério	1 consulta de puerpério para 100% das gestantes	89%	35%
Visita domiciliar para puérpera na primeira semana pós parto	1 visita domiciliar para 100 % puérperas	25%	3%

FONTE:PEC,2020

Saúde do Idoso

Programação/ meta	Parâmetro	2019	1º sem 2020
Atendimento ao idoso (consultas médicas, de enfermagem, visitas domiciliares)	04 atendimentos/ano para 100% da população idosa cadastrada	100%	100%

FONTE:PEC,2020

Hipertensão e Diabetes

Programação/ meta	Parâmetro	2019	1º sem 2020
Consulta de enfermagem em Hipertensão	1 consulta/ano por paciente cadastrado	281	401
Consulta de enfermagem em Diabetes	1 consulta/ano por paciente cadastrado.	131	186
Consulta médica em Hipertensão	2 consultas/ano por paciente cadastrado.	1.852	953
Consulta médica em Diabetes	2 consultas/ano por paciente cadastrado.	649	471
Avaliação em pé de risco em pacientes portadores de diabetes	2 consultas/ano por paciente cadastrado.	103	37
	1 avaliação/ano por paciente cadastrado.		

FONTE:PEC,2020

Saúde da Criança

Programação/ meta	Parâmetro	2019	1º sem 2020
Consulta de enfermagem (puericultura) às crianças menores de dois anos (0 a 1 ano)	2 consultas/ano por paciente cadastrado	337	207
Consulta médica (puericultura) às crianças menores de dois anos (0 a 1 ano)	5 consultas/ano por paciente cadastrado	337	227
Consulta médica de atenção básica às crianças menores de cinco anos (0-4 anos)	1 consulta/ano por paciente cadastrado	2.333	759
Consulta do RN com realização do teste no pezinho	100 % de nascidos vivos de mães cadastradas	100%	100%

FONTE:PEC,2020

Consulta Farmacêutica

Programação/ meta	Parâmetro	2019	1º sem 2020
Consultas farmacêuticas na atenção básica	8 Consultas Farmacêuticas/Mês - unidades que possuem farmácia clínica implantada	30	45

FONTE:PEC,2020

Saúde na Hora

Indicadores Essenciais- Programa Saúde na Hora

ÁREA	POPULAÇÃO CADASTRADA PELAS EQUIPES
45	3.276
52	3.384
186	1.850
201	1.710

Números de atendimentos Médicos- Jan a Jun. de 2020

	Jan	Fev	Mar	Abr	Mai	Jun
AGENDADO MATUTINO	189	145	36	12	51	68
AGENDADO VESPERTINO	151	105	18	0	19	14
AGENDADO 17:00 em diante	30	17	01	0	0	02
DEMANDA ESPONTÂNEA (M)	351	332	275	256	230	296
DEMANDA ESPONTÂNEA (V)	436	405	359	372	239	391
DEMANDA ESPONTÂNEA 17:00 em diante	129	122	73	17	10	23
MÉDIA DE ATENDIMENTOS POR PESSOA CADASTRADA						

FONTE:PEC,2020

Números de atendimentos de Cirurgiões-dentistas – 1º sem. de 2020

	Jan	Fev	Mar	Abr	Mai	Jun
AGENDADO MATUTINO	138	225	130	Considerar pandemia	Considerar pandemia	Considerar pandemia
AGENDADO VESPERTINO	120	197	164	Considerar pandemia	Considerar pandemia	Considerar pandemia
AGENDADO após 17:00	0	0	0	Considerar pandemia	Considerar pandemia	Considerar pandemia
DEMANDA ESPONTÂNEA (M)	50	101	50	33	50	45
DEMANDA ESPONTÂNEA (V)	43	50	40	20	37	25
DEMANDA ESPONTÂNEA 17:00 em diante	0	0	0	Considerar pandemia	Considerar pandemia	Considerar pandemia
MÉDIA DE ATENDIMENTOS POR PESSOA CADASTRADA	2%	5%	4%	Considerar pandemia	Considerar pandemia	Considerar pandemia
1ª CONSULTA	61	111	73	Considerar pandemia	Considerar pandemia	Considerar pandemia
TC	52	78	52	Considerar pandemia	Considerar pandemia	Considerar pandemia
PROPORÇÃO DE T.C EM RELAÇÃO A PRIMEIRA CONSULTA ODONTOLÓGICA	85,04%	70,27%	71,23%	Considerar pandemia	Considerar pandemia	Considerar pandemia

FONTE:PEC 2020

Números de atendimentos de Enfermeiros – 1º sem. de 2020

	Jan	Fev	Mar	Abr	Mai	Jun
AGENDADO MATUTINO	17	42	31	0	10	30
AGENDADO VESPERTINO	24	32	45	8	05	18
AGENDADO 17:00 em diante	12	08	01	0	01	01
DEMANDA ESPONTÂNEA (M)	64	71	79	54	72	102
DEMANDA ESPONTÂNEA (V)	77	84	83	47	67	129
DEMANDA ESPONTÂNEA 17:00 em diante	18	15	19	4	6	20
MÉDIA DE ATENDIMENTOS POR PESSOA CADASTRADA	2%	3%	3%	1%	1%	3%

FONTE:PEC,2020

Gestantes

	Jan	Fev	Mar	Abr	Mai	Jun
Nº DE GESTANTE COM 6 OU MAIS CONSULTAS DE PRÉ-NATAL NA APS	06	11	44	48	39	33

FONTE:PEC,2020

PREVINE BRASIL

INDICADORES PREVINE BRASIL PARA 2020
(AVALIAÇÃO QUADRIMESTRAL)

	PARÂMETRO	META	PESO	Equipe 52		Equipe 45		Equipe 186		Equipe 201	
				1ºQ	2ºQ	1ºQ	2ªQ	1ºQ	2ºQ	1ºQ	2ªQ
Proporção de gestantes com pelo menos 6 (seis) consultas pré-natal realizadas, sendo a primeira até a 20ª semana de gestação.	>=80%	60%	1	39	11	33	11	36	15	56	23
Proporção de gestantes com realização de exames para sífilis e HIV.	>=95%	60%	1	50	22	44	17	74	67	61	76
Proporção de gestantes com atendimento odontológico realizado.	>=90%	60%	2	67	17	17	6	58	33	61	57
Cobertura de exame citopatológico.	>=80%	40%	1	13	12	11	10	13	12	13	17
Cobertura vacinal de Poliomielite inativada e de Pentavalente.	>=95%	>=95 %	2	50	69	50	69	50	69	50	69
Percentual de pessoas hipertensas com Pressão Arterial aferida em cada semestre.	>=90%	50%	2	21	11	14	11	19	15	16	23
Percentual de diabéticos com	>=90%	50%	1	5	4	2	1	0	4	1	10

INDICADORES PREVINE BRASIL PARA 2020
(AVALIAÇÃO QUADRIMESTRAL)

SESAU Secretaria Municipal de Saúde | CAMPO GRANDE PREFEITURA

	PARÂMETRO	META	PESO	1Q2020	2Q2020
Proporção de gestantes com pelo menos 6 (seis) consultas pré-natal realizadas, sendo a primeira até a 20ª semana de gestação.	>=80%	60%	1	60%	60%
Proporção de gestantes com realização de exames para sífilis e HIV.	>=95%	60%	1	42%	60%
Proporção de gestantes com atendimento odontológico realizado.	>=90%	60%	2	42%	60%
Cobertura de exame citopatológico.	>=80%	40%	1	28%	40%
Cobertura vacinal de Poliomielite inativada e de Pentavalente.	>=95%	>=95%	2	50%	50%
Percentual de pessoas hipertensas com Pressão Arterial aferida em cada semestre.	>=90%	50%	2	35%	50%
Percentual de diabéticos com solicitação de hemoglobina glicada.	>=90%	50%	1	35%	50%

FONTE:Sistema de Informação em Saúde para a Atenção Básica - SISAB

SAÚDE BUCAL

UNIDADE DE SAÚDE DA FAMÍLIA
DRA. MÁRCIA DE SÁ EARP – NOVA LIMA
SESAU - SECRETARIA MUNICIPAL DE SAÚDE
SUS
CAMPO GRANDE
SESAU
BRASIL

Equipe Saúde Bucal

Equipamentos: Nº equip 03 / Nº equipes ESF 04 / Nº equipes ESB 04		
Equipes Saúde Bucal	**Nome**	**E-mail**
Cirurgião Dentista	ATAIDE BATISTA NETO	ataidebn@Hotmail.com
ASB	MARIA NAZARÉ NOGUEIRA	amarianazare@gmail.com
Cirurgião Dentista	JULIANA FERREIRA DE FREITAS XAVIER	juffxavier@yahoo.com.br
ASB	MARINETE GONÇALVES DA CONCEIÇÃO	marinetegoncalves.mg@gmail.com
Cirurgião Dentista	CARLOS ALBERTO KAZUO KANNO	Carlos.kanno@hotmail.com
ASB	WALDIRENE DA SILVA	walmiena@gmail.com
Cirurgião Dentista	CLÁUDIA MUJICA COELHO LIMA GASPERIN	cmgasperin@gmail.com
ASB	JULIANA MEDEIROS BAES DA SILVA	----------

Ações de Saúde Bucal

	2019	1º semestre 2020
1) Desenvolve ações de saúde bucal nos ambientes escolares Realiza ações educativas com escovação supervisionada, com fornecimento de escovas Realizar levantamento epidemiológico	62 ALUNOS (5 AO 6 ANO)	PANDEMIA ATENDIMENTO SOMENTE URGENCIA E EMERGENCIA
2) Desenvolve ações para o diagnóstico precoce, ou seja, faz busca ativa de lesões de boca Ações educativas, individualizadas e/ou em grupo articuladas com o grupo de tabagismo, diagnóstico e encaminhamento para os CEOS (via sisreg) e acompanhamento do paciente	SIM DIA DE PREVENÇÃO AO CANCER BUCAL	PANDEMIA ATENDIMENTO SOMENTE URGENCIA E EMERGENCIA
3) Desenvolve ações saúde bucal para o acompanhamento de gestantes Ações educativas e preventivas, assim como agendamento para o tratamento e encaminhamento para os CEOs, quando necessário Realiza busca ativa de gestantes faltosas	SIM AGENDAMENTO PÓS ABERTURA DE PRE NATAL DA ENFERMAGEM	SIM AGENDAMENTO PÓS ABERTURA DE PRE NATAL DA ENFERMAGEM

Fonte: PEC / E-SUS

Ações de Saúde Bucal

	Meta	2019	1º semestre 2020
4) Nº de extrações dentárias/total de procedimentos individuais preventivos e curativos realizados	<6%	4.488	1.003
5) Nº de escovações supervisionadas coletivas realizadas, na unidade, em um determinado período	-	90	00
6)Cobertura de atendimento odontológico: equipe saúde bucal / ESF x população adstrita cadastrada da unidade	-	12,88%	8%
7) Razão entre tratamentos concluídos e primeiras consultas odontológicas programáticas	60%	69,68%	74,22%
8) Cobertura de primeira consulta odontológica programática: nº de primeira consulta / população da área adstrita cadastrada na unidade.	15%	19,43%	2,64%

FONTE:PEC,2020

FOTOS AÇÕES DA UNIDADE

O SISTEMA ÚNICO DE SAÚDE E FEITO DE TRABALHO, DEDICAÇÃO E PARCERIAS.

SESAU Secretaria Municipal de Saúde | CAMPO GRANDE PREFEITURA

OBRIGADA!!!!