UBS DR. ALBERTO NEDER CAIÇARA

1º Seminário de Gestão / Accountability - **2020**

Gestor:PRISCILLA CABRAL TELES GUTTERRES

Equipe da Unidade



Ficha Técnica da Unidade:

Identificação

Nome
SESAU UBS DR ALBERTO NEDER CAICARA

CNES
0010251

CNPJ

Nome Empresarial
MUNICIPIO DE CAMPO GRANDE

Natureza Jurídica(Grupo)
ADMINISTRAÇÃO PÚBLICA

Logradouro
AVENIDA VITAL BRASIL

Número
01

Complemento

Bairro
CAICARA

Município
500270 - CAMPO GRANDE

UF
MS

CEP
79031-902

Telefone
(67)3314-3166

Dependência
MANTIDA

Regional de Saúde

Tipo de Estabelecimento
CENTRO DE SAUDE/UNIDADE BASICA

Subtipo de Estabelecimento

Gestão
MUNICIPAL

Diretor Clínico/Gerente/Administrador
PRISCILLA CABRAL TELES GUTTERRES

Cadastrado em
07/11/2001

Atualização na Base Local
30/06/2020

Última atualização Nacional
25/10/2020

Horário de funcionamento +

Dia semana	Horário

Data Desativação

Motivo Desativação

Gerar PDF

Mapa da Área de Abrangência:

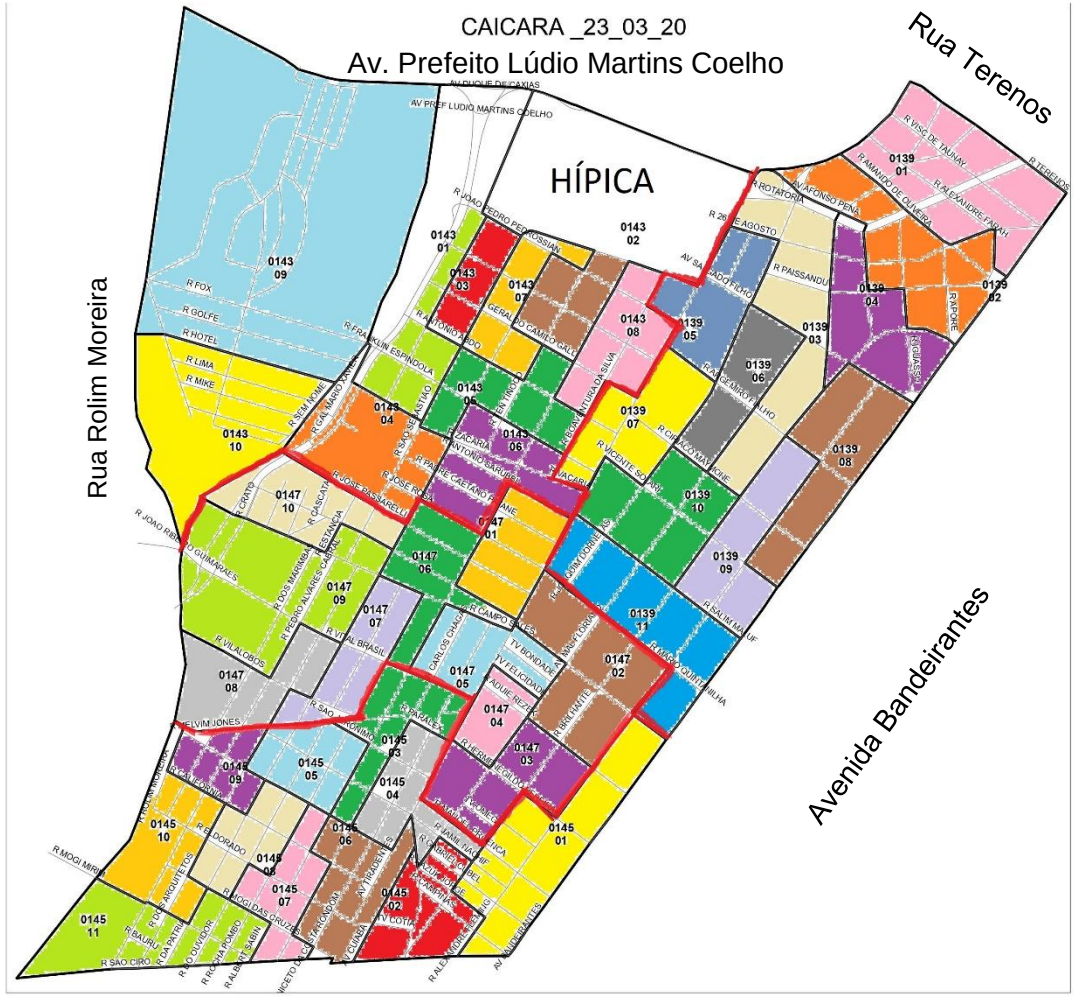

Perfil da População da Área de Abrangência x População Cadastrada - SISAB- (pirâmide por sexo e faixa etária)

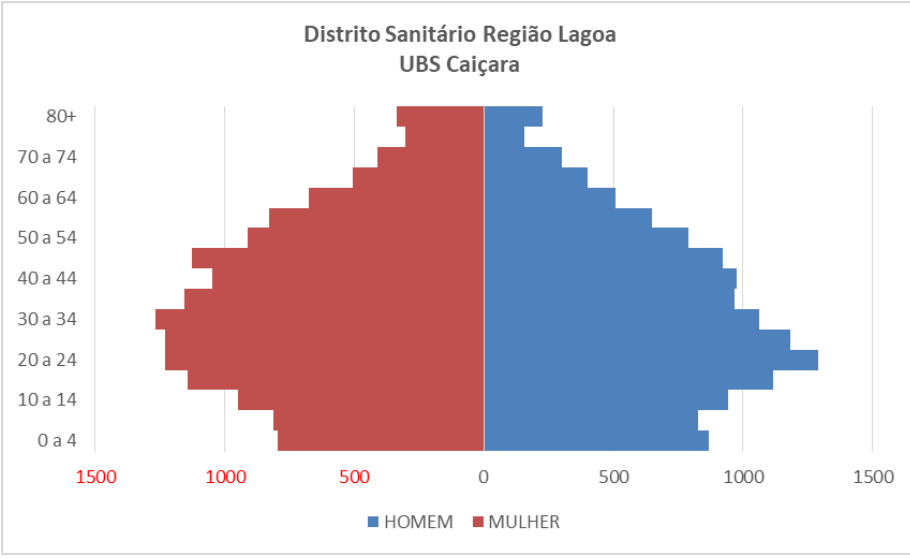

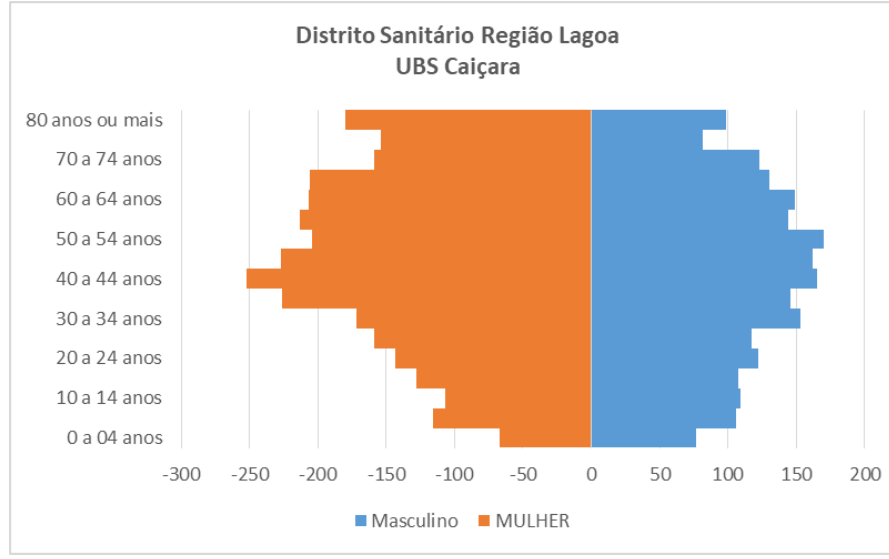

Fonte: Pirâmide etária população da área de abrangência - IBGE-Estimativa/SESAU

Fonte: Pirâmide etária da população cadastrada – Fonte PEC-31/08/2020

Cadastrados X População da Área de Abrangência

População da área de abrangência	Pessoas cadastradas	% de pessoas cadastradas	% com plano de saúde
27.892	4.952	18%	13%

Equipes de SF	Nº de Pessoas cadastradas	% das pessoas cadastradas com CPF	% das pessoas cadastradas com registro raça/cor
Sem equipe	356	ND	100
147	660	ND	100
143	1.713	ND	100
145	1.139	ND	100
139	1.084	ND	100

Carteirômetro da Unidade - 2020

Carteirômetro da Unidade - 2020	Jan	Fev	Mar	Abr	Mai	JUN
DIUs inseridos	ND	ND	ND	ND	ND	ND
Suturas realizadas	ND	ND	ND	ND	ND	ND
Drenagem de abscesso	ND	ND	ND	ND	ND	ND
Lavagem de ouvido	ND	ND	ND	ND	ND	ND
Remoção de Unha	ND	ND	ND	ND	ND	ND

SISREG MÉDICO – 2020

	Jan[1]	Fev[1]	Mar[1]	Abr[1]	Mai[1]	Jun[1]
Solicitados	673	315	164	25	114	137
Aprovados	508	196	73	11	60	60
Negados	4	1	1	2	4	3
Cancelados	48	43	24	9	9	23
Pendentes	83	64	55	3	32	38
Absenteísmo[2] (%)	30	11	11	0	9	13

Quantidade de operadores ativos do SISREG	
Solicitantes	
Coordenadores	
Reguladores	

ESTRATÉGIAS USADAS PARA REDUÇÃO DAS PENDÊNCIAS E ABSENTEÍSMO:

_____

_____

1) Os dados da coluna referem-se ao mês de solicitação. A informação deve ser extraída próximo ao dia da apresentação, com citação da data de extração.
2) Absenteísmo está disponível no SISREG com a senha de regulador, dúvidas entrar em contato com a Central ambulatorial. Absenteísmo = não confirmados / execução aprovada no mesmo período X 100 Fonte: SISREG.

SISREG MÉDICO – 2020

	5 consultas (especialidades) mais solicitadas	Quantidade	Tempo médio de agendamento em dias
1	CONSULTA EM OFTALMOLOGIA ADULTO	145	174 dias
2	CONSULTA EM ORTOPEDIA ADULTO	42	65 dias
3	CONSULTA EM CARDIOLOGIA - ADULTO	34	7 dias
4	CONSULTA EM DERMATOLOGIA - ADULTO	26	45 dias
5	CONSULTA EM UROLOGIA - ADULTO	25	25 dias

	5 exames mais solicitados	Quantidade	Tempo médio de agendamento em dias
1	GRUPO - DIAGNOSTICO POR IMAGEM - RADIOGRAFIA SIMPLES	96	53 dias
2	GRUPO ASSISTENCIA FISIOTERAPEUTICA NAS DISFUNCOES MUSCULO ESQUELETICAS TODAS AS ORIGENS MOTORA	81	25 dias
3	ULTRASSONOGRAFIA OBSTETRICA	69	28 dias
4	ULTRA-SONOGRAFIA TRANSVAGINAL	68	37 dias
5	ELETROCARDIOGRAMA - ADULTO	54	37 dias

SISREG ODONTOLOGIA – 2020

	Jan[1]	Fev[1]	Mar[1]	Abr[1]	Mai[1]	Jun[1]
Solicitados	2	0	0	0	0	0
Aprovados	1	2	0	0	0	0
Negados	0	0	0	0	0	0
Cancelados	0	0	1	0	0	0
Pendentes	0	0	0	0	0	0
Absenteísmo[2] (%)	0	0	0	0	0	0

Quantidade de operadores ativos do SISREG	
Solicitantes	
Coordenadores	
Reguladores	

ESTRATÉGIAS USADAS PARA REDUÇÃO DAS PENDÊNCIAS E ABSENTEÍSMO:

_____

_____

1) Os dados da coluna referem-se ao mês de solicitação. A informação deve ser extraída próximo ao dia da apresentação, com citação da data de extração.
2) Absenteísmo está disponível no SISREG com a senha de regulador, dúvidas entrar em contato com a Central ambulatorial. Absenteísmo = não confirmados / execução aprovada no mesmo período X 100 Fonte: SISREG.

SISREG ODONTOLOGIA – 2020

	3 especialidades mais solicitadas	Quantidade	Tempo médio de agendamento em dias
1	CONSULTA EM ODONTOLOGIA - ESTOMATOLOGIA	1	20 dias
2	CONSULTA EM ODONTOLOGIA - PACIENTES C/ NECESSIDADES ESPECIAIS	5	15 dias
3			

	3 exames mais solicitados	Quantidade	Tempo médio de agendamento em dias
1	ND		
2			
3			

SAÚDE BUCAL

Equipe Saúde Bucal

Equipe 145		
Equipes Saúde Bucal	**Nome**	**E-mail**
Cirurgião Dentista	**Lauro Arevalo Dias**	**lauroarevalo@uol.com.br**
ASB	**Vanessa Barros Maidano**	vanessamaidano@hotmail.com
Cirurgião Dentista	**BOMEP**	
ASB	**Vanessa Barros Maidano**	vanessamaidano@hotmail.com

Ações de Saúde Bucal

	2019	1º semestre 2020
1) Desenvolve ações de saúde bucal nos ambientes escolares Realiza ações educativas com escovação supervisionada, com fornecimento de escovas Realizar levantamento epidemiológico	**ND**	**ND**
2) Desenvolve ações para o diagnóstico precoce, ou seja, faz busca ativa de lesões de boca Ações educativas, individualizadas e/ou em grupo articuladas com o grupo de tabagismo, diagnóstico e encaminhamento para os CEOS (via sisreg) e acompanhamento do paciente	**2**	**0**
3) Desenvolve ações saúde bucal para o acompanhamento de gestantes Ações educativas e preventivas, assim como agendamento para o tratamento e encaminhamento para os CEOs, quando necessário Realiza busca ativa de gestantes faltosas	**2**	**3**

Fonte: PEC / E-SUS

Ações de Saúde Bucal

	Meta	2019	1º semestre 2020
4) Nº de extrações dentárias/total de procedimentos individuais preventivos e curativos realizados	<6%	ND	19%
5) Nº de escovações supervisionadas coletivas realizadas, na unidade, em um determinado período	-	ND	ND
6)Cobertura de atendimento odontológico: equipe saúde bucal / ESF x população adstrita cadastrada da unidade	-	ND	ND
7) Razão entre tratamentos concluídos e primeiras consultas odontológicas programáticas	60%	36%	35%
8) Cobertura de primeira consulta odontológica programática: nº de primeira consulta / população da área adstrita cadastrada na unidade.	15%	2,3%	2,4%

Balanço da Ouvidoria -

	2019	%	1º sem 2020	%
Total de ouvidorias recebidas	45	74%	34	56%
Total de ouvidorias respondidas	33		19	

2019

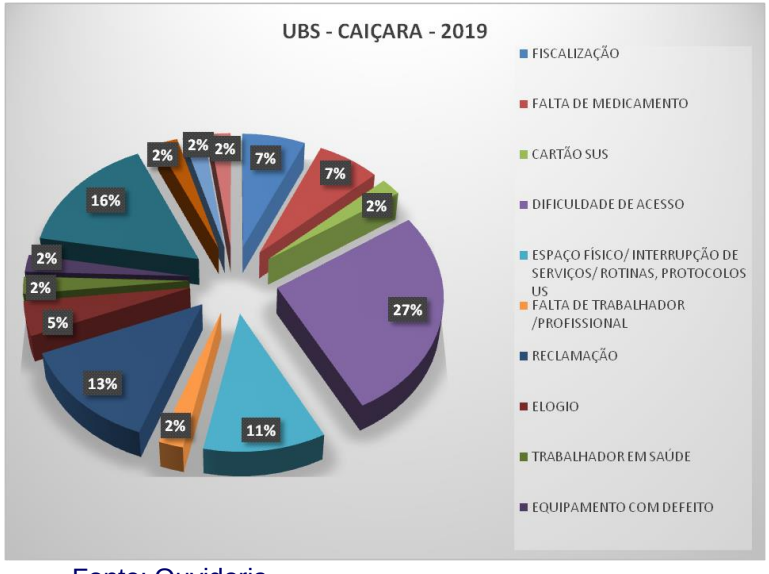

Fonte: Ouvidoria

1º sem 2020

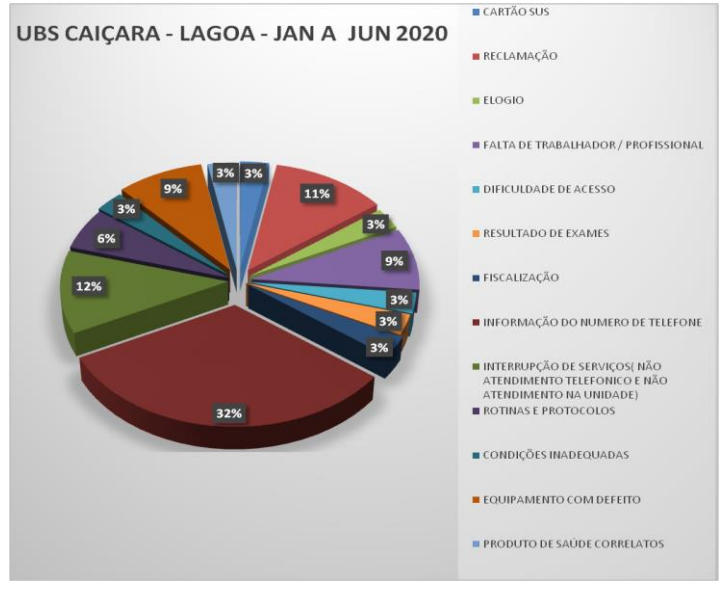

Reuniões de Conselho Local - 2020

Data[2]	Especifique os setores/ instituições/ equipamentos envolvidos[2]
27/02/2020	Usuário
	Trabalhador
	Gestor

1) Definição de Colegiado Gestor: Os colegiados gestores garantem o compartilhamento do poder, da análise, da decisão e da avaliação. Toda unidade deve ter Colegiado Gestor Local com a participação popular; A composição do colegiado deve garantir que 50% dos participantes sejam usuários O Gerente e o Diretor da unidade devem dirigir o Colegiado; Sugere-se que todas as equipes de saúde da família tenham representação no Colegiado; Deve-se considerar profissionais de Saúde todos que tenham registro no CNES; As reuniões e a fala no Colegiado devem ser abertas a todos os usuários e profissionais; O número de componentes do colegiado, assim como o calendário de reuniões, deve ser estabelecido em parceria com a comunidade, com registro em ata. Fonte: Carteira de Serviços.
2) Fonte: PEC ou livro ata.

Reuniões com Lideranças Comunitárias[1] - 2020

Data[2]	Especifique os setores / Instituições / Equipamentos envolvidos[2]
	ND
	Devido a pandemia reuniões suspensas

1) Definição de Reunião com Lideranças Comunitárias: Diretor/ Gerente se compromete a reunir as lideranças locais mensalmente para prestar contas do funcionamento da unidade, ouvir suas avaliações e apresentar possíveis ajustes de funcionamento.
2) Fonte: PEC ou livro ata.

Perfil Acadêmico e Programa Médicos pelo Brasil

Alunos/Profissionais/ Preceptores (2020)	TOTAL
De Graduação	ND
De Cursos Técnicos	ND
De Pós-Graduação/ Residência	ND
De Programa "Médicos pelo Brasil"	ND
Preceptores	ND

	2020
Reuniões de Educação permanente[1]	ND
Sessões Clínicas ou grupos de estudo	ND

Perfil de Pesquisa (Últimos 2 anos)	TOTAL
Nº de pesquisas em andamento ou realizadas	ND
Nº de artigos ou teses que citaram a unidade	ND
Nº de trabalhos enviados a Congressos	ND
Nº de pesquisas/artigos apresentados para a US/equipes	ND
Nº de pesquisas que passaram pelo Centro de Estudos	ND

1) Educação Permanente – Ações educativas embasadas na problematização do processo de trabalho em saúde e que tenham como objetivo a transformação das práticas profissionais a partir da demanda das equipes e visando uma constante melhoria da qualidade das ações e serviços de saúde. Saiba mais em: http://bvsms.saude.gov.br/bvs/publicacoes/cad03_educacao.pdf

Avaliação dos óbitos maternos, fetais e infantis (unidade)

	2017	2018	2019	2020
Nº de casos de óbito materno (SIM)[1]	ND	ND	0	4
Nº de casos de óbito fetal (SIM) [1]	ND	ND	2	4
Nº de casos de óbito infantil (SIM) [1]	ND	ND	1	1
Nº de casos de óbito materno discutidos na Comitê Municipal de Prevenção da Mortalidade Materno, Infantil e Fetal[2]	ND	ND	ND	ND
Nº de casos de óbitos fetais e infantis discutidos na Comitê Municipal de Prevenção da Mortalidade Materno, Infantil e Fetal[2]	ND	ND	ND	ND
Dos casos de óbito materno discutidos na Comitê de Mortalidade, quantos foram para avaliação nas reuniões com a equipe?[3]	ND	ND	ND	ND
Dos casos de óbitos fetais e infantis discutidos na Comitê de Mortalidade, quantos foram para avaliação nas reuniões com a equipe?[3]	ND	ND	ND	ND

1) Fonte: SIM solicitar apoio dos Distritos
2) Fonte: Cevital
3) Fonte: Atas de reunião de equipe

Avaliação dos óbitos maternos, fetais e infantis (unidade) - ANO

Discussão do caso em equipe apontou que estratégias de enfrentamento no caso de óbitos evitáveis?	
1	ND
2	
3	

Cite 3 desdobramentos relacionados à assistência implantados após a discussão do caso na equipe:	
1	ND
2	
3	

PROGRAMA SAÚDE NA ESCOLA

Ações de Crescimento e Desenvolvimento	2020
Número de Escolas PACTUADAS No território de responsabilidade sanitária da unidade de saúde da família	ND
Ações planejadas para o ano	ND
Ações executadas	ND
Número de escolares atingidos	ND

Fonte: Unidade de Saúde

Práticas Integrativas e Complementares - 2020

ND	

Atendimento em Domicílio

Programação/ meta	Parâmetro	2019	1º sem 2020
Atendimento domiciliar pelo profissional enfermeiro às famílias sob responsabilidade das equipes de atenção básica (ESF)	Decreto 12.005, de 22/12/2005 - 20 visitas/Mês por ESF	ND	ND
Atendimento domiciliar por profissionais de nível médio às famílias sob responsabilidade das equipes de atenção básica (ESF)	Decreto 12.005, de 22/12/2005 - 10 visitas/Mês por ESF	ND	ND
Atendimento domiciliar por profissionais do serviço social às famílias sob responsabilidade da estratégia de saúde da família (ESF)	20 Visitas/Mês	ND	3
Atendimento domiciliar pelo profissional médico às famílias sob responsabilidade das equipes de atenção básica (ESF)	Decreto 12.005, de 22/12/2005 - 20 visitas/Mês por ESF	ND	ND
Atendimento domiciliar pelo profissional odontólogo às famílias sob responsabilidade das equipes de atenção básica (ESF)	Decreto 12.005, de 22/12/2005 - 10 visitas/Mês por ESF	ND	ND

Doenças Transmissíveis: HIV, Sífilis e Hepatites Virais

Exames de realização obrigatória em todas as unidades	1º sem 2019	2º sem 2019	1º sem 2020
Razão de Testes rápidos para HIV T2 realizados em relação a testes rápidos para HIV T1 positivo[1]	2	0	3
Nº de Testes rápidos para Hepatite C positivos	0	0	0
Nº de PCR RNA realizado[2]	ND	ND	ND

1) Fonte: Sisloglab e/ou Outros - Cálculo: Numerador: Testes rápidos para HIV T2 realizados/ Denominador: Testes rápidos para HIV T1 positivos realizados
2) Fonte: CVE / IST

Doenças Transmissíveis: Sífilis Gestacional

Sífilis Gestacional	Meta	2018	2019	1º sem 2020
Nº de casos notificados	-	2	1	4
% de tratamentos prescritos adequadamente às gestantes com sífilis	95%	100	100	50

Fonte DISTRITO LAGOA

Doenças Transmissíveis: Sífilis Congênita

Sífilis Congênita	2018	2019	1º sem 2020
Nº de casos notificados de sífilis congênita de crianças do território	0	0	0

Fonte: CVE

Doenças Transmissíveis: Tuberculose

Indicadores	Meta	2019	1º sem 2020
Percentual de cura de casos de tuberculose pulmonar com confirmação laboratorial[1]	>= 75%	ND	ND
Proporção de abandono de tratamento de Tuberculose[2]	<= 10%	100	ND
Proporção de cultura de escarro realizada entre os casos de retratamento[3]	70%	ND	ND
Proporção de contatos examinados entre os identificados[4]	70%	ND	ND

1) Cálculo: NUMERADOR: Nº de casos de tuberculose pulmonar com TRM, Baciloscopia ou Cultura positivas encerrados por cura / DENOMINADOR: Nº de casos de tuberculose pulmonar com TRM, Baciloscopia ou Cultura positivas diagnosticados no período X 100 Fonte: SINAN – 2019/Coorte de 01/01/2019 a 31/12/2019. 1º sem 2020/Coorte de 01/01/2020 a 30/06/2020

2) Cálculo: NUMERADOR: Nº de casos de tuberculose encerrados por abandono / DENOMINADOR: Nº de casos de tuberculose diagnosticados no período X 100 Fonte: SINAN – 2019/Coorte de 01/01/2019 a 31/12/2019. 1º sem 2020/Coorte de 01/01/2020 a 30/06/2020

3) Cálculo: NUMERADOR: Nº de casos de tuberculose com tipo de entrada retratamento com resultado de cultura/ DENOMINADOR: Nº de casos de tuberculose com tipo de entrada retratamento X 100 Fonte: SINAN – 2019/Coorte de 01/01/2019 a 31/12/2019. 1º sem 2020/Coorte de 01/01/2020 a 30/06/2020

4) Cálculo: NUMERADOR: Nº de Contatos de casos de tuberculose examinados / DENOMINADOR: Nº de Contatos de casos de tuberculose registrados. Fonte: SINAN - 2019/Coorte de 01/01/2019 a 31/12/2019. 1º sem 2020/Coorte de 01/01/2020 a 30/06/2020

Doenças Transmissíveis: Tuberculose

Indicadores	2019
Nº de óbitos com causa básica tuberculose, em residentes da área de abrangência da unidade de saúde em 2019[1]	ND
N° atual de pessoas em tratamento de Tuberculose em vulnerabilidade para abandono[2]	3

1) Fonte: SIM Solicitar informação ao distrito.

2) Situações de vulnerabilidades para o abandono: abandono prévio do tratamento de tuberculose, sem rede familiar e social de apoio, desempregado ou beneficiário de programa de transferência de renda (proxy de baixa renda), PVHIA (pessoa vivendo com HIV ou AIDS) usuários de álcool e/ou outras drogas e transtornos mentais.

Fonte: SINAN (usuário de drogas, morador de rua e beneficiários de programas sociais do governo) e registros da própria equipe.

Doenças Transmissíveis: Hanseníase

	Meta	2019
Nº de casos novos de Hanseníase curados[1]		0
Percentual de cura de casos novos de Hanseníase[2]	≥90%	0
Percentual de exame de contatos, de Hanseníase, intradomiciliares examinados[3]	80%	0

CITE 3 ESTRATÉGIAS UTILIZADAS PARA BUSCA DO PACIENTE SINTOMÁTICO DERMATOLÓGICO:

---

1) Total de casos curados em 2019. Fonte: SINAN.

2) Cálculo: Para 2019: NUMERADOR: casos novos PB diagnosticados em 2019 e curados até 31.12.2019 + casos novos MB diagnosticados em 2018 e curados até 31.12.2018 / DENOMINADOR: total de casos novos PB diagnosticados em 2019 + total de casos novos MB diagnosticados em 2018X 100. Fonte: SINAN

3) Cálculo: NUMERADOR: Todos os contatos intradomiciliares examinados de casos novos diagnosticados em 2019/ DENOMINADOR: Total de contatos intradomiciliares registrados de casos novos diagnosticados em 2019 X 100 Fonte: SINAN

Ações Intersetoriais - 2020

Cite 2 ações intersetoriais realizadas visando o enfrentamento das vulnerabilidades do território:	Profissionais envolvidos	Público alvo	Principais desafios	Principais resultados
ATENDIMENTO AS INSTITUIÇOES DE LONGA PERMANÊNCIA DE IDOSOS (ILP's)	MEDICOS, ENFERMEIIROS, ASSISTENTE SOCIAL E TECNICOS DE ENFERMAGEM	IDOSOS	DEPENDÊNCIA DE LOGISTICA	APLICAÇAO DE VACINAS DO CALENDARIO VACINAL CONSULTA CLINICA, REALIZAÇÃO DE EXAMES PERIODICOS, ACOMPANHAMENTOS E ORIENTAÇOES
CLINICA DA ALMA(DEPENDENTES QUIMICOS)	ACS E ENFERMEIROS	INTERNADOS	ADESAO AO TRATAMENTO	ESTABELECER VINCULOS DOS PACIENTES COM A UNIDADE

Fonte: PEC e/ou livro de registros das ações.

Programa de Controle de Tabagismo

Unidade	Número de Pessoas Tabagistas[1]		Destes, quantos foram captados para o tratamento	
	2019	1º sem 2020	2019	1º sem 2020
UBS CAIÇARA	43	0	24	0

O Programa de Controle de Tabagismo conta com a participação do NASF?	Quais os profissionais do NASF envolvidos?	O Programa de Controle de Tabagismo conta com a participação do Programa Academia ?
ND	ND	ND

Fonte:
1) Farmacia

Atividades Físicas – Até Junho/2020

Programa Academia da Saúde (TODA a prática regular de atividade física realizada pela Unidade de Saúde)	Total de Participantes	Proporção segundo total de participantes (%)	Proporção segundo o total de População cadastrada na Unidade (%)
Grupo de Atividade Física COM Aparelhos e outras atividades SEM aparelhos (Grupos de Caminhada, Alongamento, Ginástica, Dança, Ginástica Laboral, Artes Marciais, etc)	1.546	100	31
Participantes ≥ 60 anos	1.066	68	21
Participantes do sexo masculino	316	20	6
Participantes Sobrepesos (IMC >25 e <30)	741	47	15
Participantes Obesos (IMC ≥ 30)	251	16	5
Participantes Hipertensos	736	47	15
Participantes Diabéticos	62	4	1
Participantes Hipertensos com PA controlada	ND	ND	ND
Participantes Diabéticos com Hb A1c ≤8%	ND	ND	ND

Fonte: PEC.

Atividades Físicas

Perfil da população cadastrada – BF Equipe 145

Número de Beneficiários	Meta(%)	1° sem 2020
Famílias cadastrados no Bolsa Família [1]		42
% Famílias acompanhados no Bolsa Família [1]	85%	24%
% Beneficiários BF de 0 a 6 anos 11m e 29d acompanhados	85%	ND
% Beneficiários BF gestantes acompanhadas	85%	ND

1) Fonte: INTRANET

Perfil da população cadastrada – BF Equipe 143

Número de Beneficiários	Meta(%)	1° sem 2020
Famílias cadastrados no Bolsa Família [1]		20
% Famílias acompanhados no Bolsa Família [1]	85%	15 %
% Beneficiários BF de 0 a 6 anos 11m e 29d acompanhados	85%	ND
% Beneficiários BF gestantes acompanhadas	85%	ND

1) Fonte: INTRANET

Perfil da população cadastrada – BF Equipe 147

Número de Beneficiários	Meta(%)	1° sem 2020
Famílias cadastrados no Bolsa Família [1]		37
% Famílias acompanhados no Bolsa Família [1]	85%	35 %
% Beneficiários BF de 0 a 6 anos 11m e 29d acompanhados	85%	ND
% Beneficiários BF gestantes acompanhadas	85%	ND

1) Fonte: INTRANET

Perfil da população cadastrada – BF Equipe 139

Número de Beneficiários	Meta(%)	1° sem 2020
Famílias cadastrados no Bolsa Família [1]		22
% Famílias acompanhados no Bolsa Família [1]	85%	36%
% Beneficiários BF de 0 a 6 anos 11m e 29d acompanhados	85%	ND
% Beneficiários BF gestantes acompanhadas	85%	ND

1) Fonte: INTRANET

Foto da equipe 145

Mapa da equipe 145

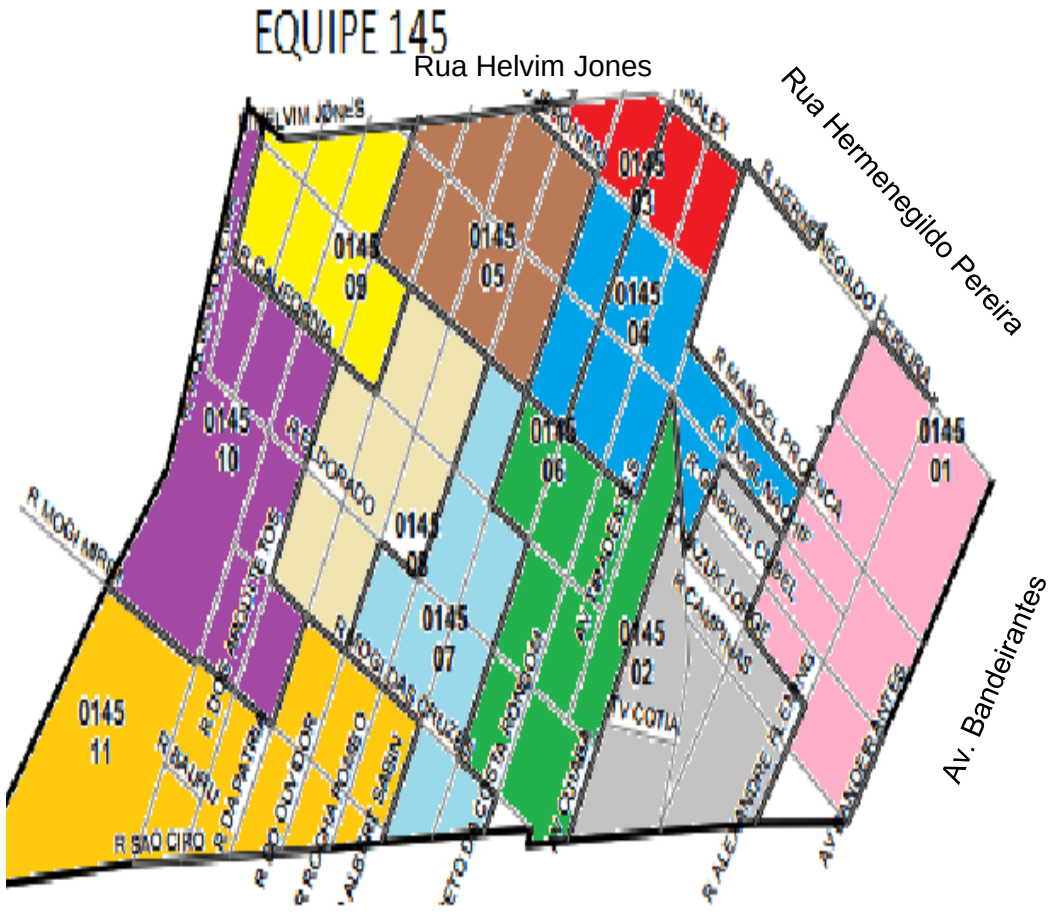

Equipe 145

PROFISSIONAIS	CPF	NOME DA PESSOA	EMAIL PESSOAL (CAMPO DE PREENCHIMENTO OBRIGATORIO)
ENFERMEIRO	44587570168	JUDITE LIRA DA SILVA GAMA	Judite_lira@hotmail.com
ACS MC 01	55833900182	ROSA LUCIANA TAPARAS DE ARAUJO	rlu@luciana@gmail.com
ACS MC 02	02154806198	TANIA ALMEIIDA COSTA	taniacosta28@gmail.com
ACS MC 03	0096473257	DIELY DE OLIVEIRA RODRIGUES	diellyrodrigues86@gmail.com
ACS MC 04	97946931115	ANDRI CARMO ALBUQUERQUE ROMERO	andri_carmo@hotmail.com
ACS MC 05	00272047155	ANA PAULA DA SILVA NETO BRANDAO	anapaula1983@hotmail.com
ACS MC 06	03220674135	DAIANE ALMEIDA COSTA	dainealmeida5@gmail.com
ACS MC 07	70187452172	DEBORA CRISTIANE GOMES LIMA	deb.cris.ana@hotmail.com
ACS MC08	98233203149	ELISANGELA FERREIRA PERALTA	bugaliza 35@gmail.com
ACS MC 09	66131987149	KASSIA ESPINDOLA DOMINGUES	kassiaked@hotmail.com
ACS MC10	04834648132	MARIANA FERREIRA FELICIANO	marianafeliciano@hotmail.com
ACS MC 11	32235666191	MARIA DILZA LOPES	informou não ter email
ACE	489.838.531-15	IVANEIDE MARTINS DA SILVA	ineidems@gmail.com
ACE		DEBORA ESPINDOLA BARROS	
ACE		NELIO CESAR RODRIGUES DA COSTA	

Dia da semana e horário da reunião de equipe: Sextas 8h às 9:00h

Nº Reuniões ESF[1]	% de reuniões[1] ESF com participação do NASF[2]
23	Não tem NASF

Perfil da população cadastrada Equipe 145

Equipe x	Número de Pessoas cadastradas
Total	1139

Raça / Cor	Número	Percentual
Preta	45	4%
Branca	610	54%
Parda	454	40%
Amarela	30	3%
Indígena	0	0

	População cadastrada (FICHA A)	População acompanhada (FICHA B)	% de Acompanhados	Meta
Nº de crianças de 0 a 1 ano	7	9	128	100%
Nº de crianças de 1 a 2 anos	16	16	100	100%
Nº de gestantes	4	5	125	100%

Fontes: PEC

Perfil da população cadastrada Equipe 145

	População cadastrada (FICHA A)
Nº de adolescentes 10 a 19 anos	86
Nº de pessoas com 60 anos ou mais	401
Nº de pessoas com deficiência	52

	% em relação a população cadastrada	Acamado	Restrito ao domicílio
Pessoas com menos de 60 anos	35%	0	70
Pessoas com 60 anos ou mais	65%	2	4

Fontes: PEC

Gestante - Pré-natal
Equipe 145

Casos	Meta	1º sem2020
Nº de Gestantes com pré-natal encerrado[1]		5
Nº8 de Gestantes com pré-natal encerrado menores de 20 anos[2]		1
Proporção de gestantes com 6 ou mais consultas de PN com registro de PA e testes rápidos[3]	70%	20%
Proporção de gestantes com PN iniciado até a 12ª semana de gestação[4]	80%	60%
Percentual de gestantes encaminhadas para visita à maternidade de referência a partir da 28ª semana de gestação[5]	90%	ND
Nº de gestantes em acompanhamento de PN no alto risco[6]		ND
Proporção de gestantes com PN no alto risco em acompanhamento conjunto com a APS[7]	100%	ND

1-4) Fonte:– PEC.
5) Cálculo: NUMERADOR: Nº de gestantes a partir da 28ª semana de gestação agendadas para visita a maternidade / DENOMINADOR: Nº total de gestantes a partir da 28ª semana de gestação X 100 –
6) Fonte: Registro da unidade.
7) Cálculo: Numerador: Nº de gestantes com PN de alto risco em acompanhamento conjunto na APS – Fonte: Ficha B/ Denominador: Nº de gestantes em acompanhamento de PN no alto risco X 100 – Fonte: Registro da unidade.

Situação de Saúde e Complicações Doenças Crônicas Não Transmissíveis (DCNT) - 145

DCNT –	Estimativa de pessoas com HAS e DM	Cadastrados	Percentual de Cadastrados	Acompanhados	Percentual de Acompanhados
Hipertensão	240	302	125%	391	129%
Diabetes	72	91	126%	140	153%

Monitoramento da assistência ao Diabetes	2018	2019	1º trimestre de 2020
Nº de pessoas diabéticas com resultado de HbA1c ≤ 8%	ND	ND	ND

Monitoramento da assistência ao Diabetes - pé diabético (dados cumulativos)	Total
Nº de pessoas diabéticas com avaliação dos pés realizada	ND
Nº total de pessoas com amputação por diabetes no território	ND

Fonte: PEC

Foto da equipe 143

Mapa da equipe 143

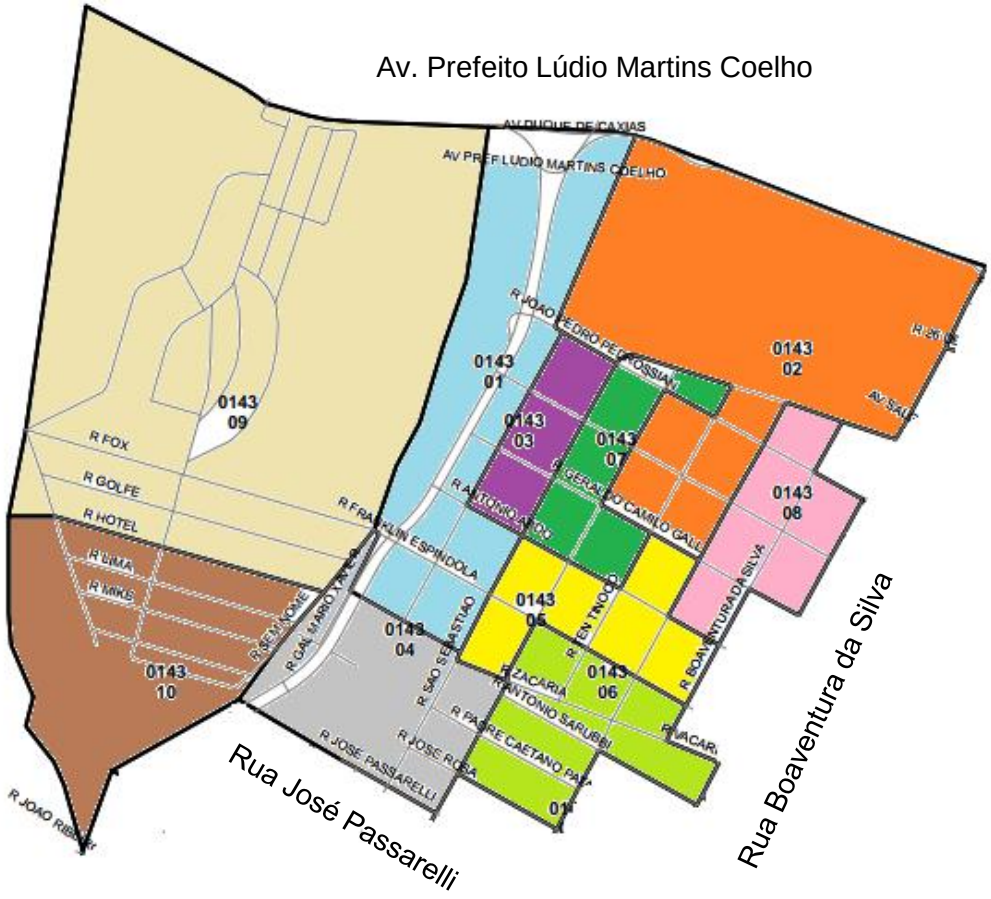

Equipe 143

PROFISSIONAIS	CPF	NOME DA PESSOA	EMAIL PESSOAL (CAMPO DE PREENCHIMENTO OBRIGATORIO)
ENFERMEIRO	03993041186	ANDRE FELIPE DE JESUS	Andre_felipe_d@hotmail.com
ACS MC 01	90158440110	CRISTIANE RODRIGUES DA SILVA	crisrogold@gmail.com
ACS MC 02	78539110172	ERICA SATURNINA DA SILVA SOUZA	informou não ter email
ACS MC 03	02219004899	LUZIA MARTINS ESTAVARINGO	lucia_me@msn.com
ACS MC 04	01844268128	JUSSIMARA TEIXEIRA RODRIGUES	jussimara_teixeira@hotmail.com
ACS MC 05	28672020197	CLEOMAR RODRIGUES FERREIRA	cleomarrodriguesferreira@gmail.com
ACS MC 06	02081904144	NAYARA MECENAS GEROLOMETTO	mecenas_neckus@hotmail.com
ACS MC 07	00873874170	ALESSANDRA DE ALMEIDA HIBRAIM	alessandraibraim@gmail.com
ACS MC08	06463131857	VERALUCIA MACHADO DE GOES MARTINELI	informou não ter email
ACS MC 09	01942315180	JESSICA FERREIRA SARATE	sara.jessica7990@gmail.com
ACS MC 10	04165180106	ANA PAULA DA SILVA ARAUJO	adm.anapaulaaraujo@outlook.com
ACE	404.021.421-87	MARLENE FERRAZ DE CARVALHO	marleneferrazdecarvalho@hotmail.com.

Dia da semana e horário da reunião de equipe: Quinta-feira 08h às 09:00h

Nº Reuniões ESF[1]	% de reuniões[1] ESF com participação do NASF[2]
25	Não tem NASF

Perfil da população cadastrada Equipe 143

Equipe x	Número de Pessoas cadastradas
Total	1713

Raça / Cor	Número	Percentual
Preta	47	3%
Branca	1224	71%
Parda	399	23%
Amarela	42	2%
Indígena	1	0,06%

	População cadastrada (FICHA A)	População acompanhada (FICHA B)	% de Acompanhados	Meta
Nº de crianças de 0 a 1 ano	11	6	60	100%
Nº de crianças de 1 a 2 anos	16	16	100	100%
Nº de gestantes	1	0	0	100%

Fontes: PEC

Perfil da população cadastrada Equipe 143

	População cadastrada (FICHA A)
Nº de adolescentes 10 a 19 anos	139
Nº de pessoas com 60 anos ou mais	406
Nº de pessoas com deficiência	31

	% em relação a população cadastrada	Acamado	Restrito ao domicílio
Pessoas com menos de 60 anos	24%	0	1
Pessoas com 60 anos ou mais	76%	0	1

Fontes: PEC

Gestante - Pré-natal
Equipe 143

Casos	Meta	1º sem2020
Nº de Gestantes com pré-natal encerrado[1]		2
Nº de Gestantes com pré-natal encerrado menores de 20 anos[2]		0
Proporção de gestantes com 6 ou mais consultas de PN com registro de PA e testes rápidos[3]	70%	0
Proporção de gestantes com PN iniciado até a 12ª semana de gestação[4]	80%	50%
Percentual de gestantes encaminhadas para visita à maternidade de referência a partir da 28ª semana de gestação[5]	90%	50%
Nº de gestantes em acompanhamento de PN no alto risco[6]		ND
Proporção de gestantes com PN no alto risco em acompanhamento conjunto com a APS[7]	100%	ND

1-4) Fonte:– PEC.
5) Cálculo: NUMERADOR: Nº de gestantes a partir da 28ª semana de gestação agendadas para visita a maternidade / DENOMINADOR: Nº total de gestantes a partir da 28ª semana de gestação X 100 –
6) Fonte: Registro da unidade.
7) Cálculo: Numerador: Nº de gestantes com PN de alto risco em acompanhamento conjunto na APS – Fonte: Ficha B/ Denominador: Nº de gestantes em acompanhamento de PN no alto risco X 100 – Fonte: Registro da unidade.

Situação de Saúde e Complicações Doenças Crônicas Não Transmissíveis (DCNT) - 143

DCNT –	Estimativa de pessoas com HAS e DM	Cadastrados	Percentual de Cadastrados	Acompanhados	Percentual de Acompanhados
Hipertensão	354	283	80%	261	92%
Diabetes	107	89	83%	70	79%

Monitoramento da assistência ao Diabetes	2018	2019	1º trimestre de 2020
Nº de pessoas diabéticas com resultado de HbA1c ≤ 8%	ND	ND	ND

Monitoramento da assistência ao Diabetes - pé diabético (dados cumulativos)	Total
Nº de pessoas diabéticas com avaliação dos pés realizada	ND
Nº total de pessoas com amputação por diabetes no território	ND

Fonte: PEC

Foto da equipe 147

Mapa da equipe 147

Equipe 147

PROFISSIONAIS	CPF	NOME DA PESSOA	EMAIL PESSOAL (CAMPO DE PREENCHIMENTO OBRIGATORIO)
ENFERMEIRO	00700406131	GISELLE FERREIRA DE SOUZA	giselleyarash@gmail.com
ACS MC 01	77663292120	ROGINA PAULA RATIER	rogina_ratier@hotmail.com
ACS MC 02	01011152100	MELRY DOS SANTOS RICCI RIBEIRO	melryricci@yahoo.com.br
ACS MC 03	40411834134	ELENICE AUGUSTO PRADO	leninhaleninhaprado@gmail.com
ACS MC 04	49739328172	RODRIGO RUIZ DE BARROS	drigosamaella@gmail.com
ACS MC 05	033140807105	CAYNA TUANY DA SILVA	caynatuany@outlook.com
ACS MC 06	01919940146	KASSIUS WELLINGTON CHENA SOARES	kassius_me@msn.com
ACS MC 07	43094093968	MARIA APARECIDA DA SILVA	sumanpaulino13@gmail.com
ACS MC08	95977740115	ADRIANA CABRAL PEREIRA	drykka1212@gmail.com
ACS MC 09	06709903966	JEAN BARRETO BOND	jean.barretobond@hotmail.com
ACE	013.761.141-27	SIMONE DE ALMEIDA DE OLIVEIRA	sidealmeida22@gmail.com

Dia da semana e horário da reunião de equipe: Quarta-feira 08 às 09:00h

Nº Reuniões ESF[1]	% de reuniões[1] ESF com participação do NASF[2]
25	Não tem NASF

Perfil da população cadastrada Equipe 147

Equipe x	Número de Pessoas cadastradas
Total	660

Raça / Cor	Número	Percentual
Preta	25	4%
Branca	432	65%
Parda	192	29%
Amarela	11	2%
Indígena	0	0

	População cadastrada (FICHA A)	População acompanhada (FICHA B)	% de Acompanhados	Meta
Nº de crianças de 0 a 1 ano	5	9	128%	100%
Nº de crianças de 1 a 2 anos	9	7	78%	100%
Nº de gestantes	0	1	100%	100%

Fontes: PEC

Perfil da população cadastrada Equipe 147

	População cadastrada (FICHA A)
Nº de adolescentes 10 a 19 anos	60
Nº de pessoas com 60 anos ou mais	231
Nº de pessoas com deficiência	18

	% em relação a população cadastrada	Acamado	Restrito ao domicílio
Pessoas com menos de 60 anos	35%	0	2
Pessoas com 60 anos ou mais	65%	1	7

Fontes: PEC

Gestante - Pré-natal
Equipe 147

Casos	Meta	1º sem2020
Nº de Gestantes com pré-natal encerrado[1]		5
Nº de Gestantes com pré-natal encerrado menores de 20 anos[2]		1
Proporção de gestantes com 6 ou mais consultas de PN com registro de PA e testes rápidos[3]	70%	40%
Proporção de gestantes com PN iniciado até a 12ª semana de gestação[4]	80%	100%
Percentual de gestantes encaminhadas para visita à maternidade de referência a partir da 28ª semana de gestação[5]	90%	ND-
Nº de gestantes em acompanhamento de PN no alto risco[6]		ND
Proporção de gestantes com PN no alto risco em acompanhamento conjunto com a APS[7]	100%	ND

1-4) Fonte:– PEC.
5) Cálculo: NUMERADOR: Nº de gestantes a partir da 28ª semana de gestação agendadas para visita a maternidade / DENOMINADOR: Nº total de gestantes a partir da 28ª semana de gestação X 100 –
6) Fonte: Registro da unidade.
7) Cálculo: Numerador: Nº de gestantes com PN de alto risco em acompanhamento conjunto na APS – Fonte: Ficha B/ Denominador: Nº de gestantes em acompanhamento de PN no alto risco X 100 – Fonte: Registro da unidade.

Situação de Saúde e Complicações Doenças Crônicas Não Transmissíveis (DCNT) - 147

DCNT –	Estimativa de pessoas com HAS e DM	Cadastrados	Percentual de Cadastrados	Acompanhados	Percentual de Acompanhados
Hipertensão	133	148	111	232	156
Diabetes	40	49	122	76	155

Monitoramento da assistência ao Diabetes	2018	2019	1º trimestre de 2020
Nº de pessoas diabéticas com resultado de HbA1c ≤ 8%	ND	ND	ND

Monitoramento da assistência ao Diabetes - pé diabético (dados cumulativos)	Total
Nº de pessoas diabéticas com avaliação dos pés realizada	ND
Nº total de pessoas com amputação por diabetes no território	ND

Fonte: PEC

Foto da equipe 139

Mapa da equipe 139

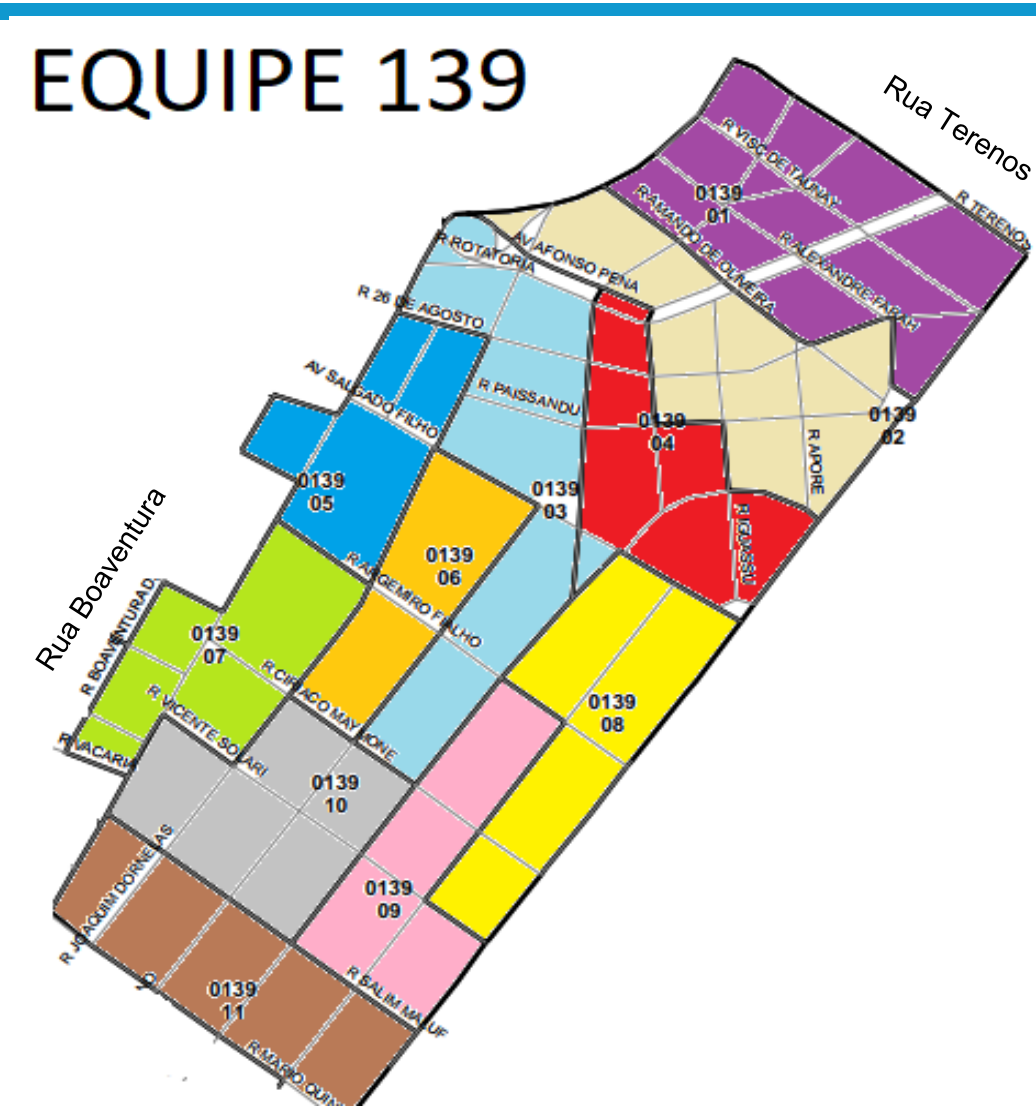

Equipe 139

PROFISSIONAIS	CPF	NOME DA PESSOA	EMAIL PESSOAL (CAMPO DE PREENCHIMENTO OBRIGATORIO)
ENFERMEIRO	05920522159	JESSICA RIBEIRO LEITE	Jessika_.rl@hotmail.com
ACS MC 01	48912395149	ROSELENE SANTOS VASCONCELOS	pequenaflordanoite@gmail.com
ACS MC02	32957807220	IVANETE SEBASTIANA SILVA VIANA	ivanete20vianna@gmail.com
ACS MC 03	73367575100	PEDRO COSTA DE OLIVIERA JUNIOR	pedro.oliveira.171717@gmail.com
ACS MC 04	89989180130	NILTON CARLOS ESPINDOLA RODRIGUES	notlin79@hotmail.com
ACS MC 05	82244758168	LUCI MARA TEIXEIRA	lucimarateixeira2008@hotmail.com
ACS MC 06	03104158967	CRISTIANE GONÇALVES DO NASCIMENTO	Cris_cgn@hotmail.com
ACS MC07	96878665949	ANASTACIA HALMENSCLAGER	anastaciahalmenschlger@hotmail.com
ACS MC 08	06198487156	DANIELLE FLAVIA DA SILVA SANTOS	danielleflavia97@gmail.com
ACS MC 09	03483424113	ISABELA MASCARENHAS BORBA	isabela.mborba@gmail.com
ACS MC 10	00199376107	ESTEFANIA FERNANDES PINTO	alanarguelo@hotmail.com
ACE	408.393.541-34	MARIA JOSE DA SILVA OLIVEIRA	kasabranca22@gmail.com

Dia da semana e horário da reunião de equipe: Terça-feira 08h às 09:00h

Nº Reuniões ESF[1]	% de reuniões[1] ESF com participação do NASF[2]
24	Não tem NASF

Perfil da população cadastrada Equipe 139

Equipe x	Número de Pessoas cadastradas
Total	1084

Raça / Cor	Número	Percentual
Preta	27	2%
Branca	867	80%
Parda	160	15%
Amarela	29	3%
Indígena	1	1%

	População cadastrada (FICHA A)	População acompanhada (FICHA B)	% de Acompanhados	Meta
Nº de crianças de 0 a 1 ano	15	9	60%	100%
Nº de crianças de 1 a 2 anos	15	7	46%	100%
Nº de gestantes	3	1	33%	100%

Fontes: PEC

Perfil da população cadastrada Equipe 139

	População cadastrada (FICHA A)
Nº de adolescentes 10 a 19 anos	102
Nº de pessoas com 60 anos ou mais	346
Nº de pessoas com deficiência	25

	% em relação a população cadastrada	Acamado	Restrito ao domicílio
Pessoas com menos de 60 anos	32%	0	1
Pessoas com 60 anos ou mais	68%	4	4

Fontes: PEC

Gestante - Pré-natal
Equipe 139

Casos	Meta	1º sem2020
Nº de Gestantes com pré-natal encerrado[1]		1
Nº de Gestantes com pré-natal encerrado menores de 20 anos[2]		0
Proporção de gestantes com 6 ou mais consultas de PN com registro de PA e testes rápidos[3]	70%	0
Proporção de gestantes com PN iniciado até a 12ª semana de gestação[4]	80%	100%
Percentual de gestantes encaminhadas para visita à maternidade de referência a partir da 28ª semana de gestação[5]	90%	ND
Nº de gestantes em acompanhamento de PN no alto risco[6]		ND
Proporção de gestantes com PN no alto risco em acompanhamento conjunto com a APS[7]	100%	ND

1-4) Fonte:– PEC.
5) Cálculo: NUMERADOR: Nº de gestantes a partir da 28ª semana de gestação agendadas para visita a maternidade / DENOMINADOR: Nº total de gestantes a partir da 28ª semana de gestação X 100 –
6) Fonte: Registro da unidade.
7) Cálculo: Numerador: Nº de gestantes com PN de alto risco em acompanhamento conjunto na APS – Fonte: Ficha B/ Denominador: Nº de gestantes em acompanhamento de PN no alto risco X 100 – Fonte: Registro da unidade.

Situação de Saúde e Complicações Doenças Crônicas Não Transmissíveis (DCNT) - 139

DCNT –	Estimativa de pessoas com HAS e DM	Cadastrados	Percentual de Cadastrados	Acompanhados	Percentual de Acompanhados
Hipertensão	222	210	95%	287	137%
Diabetes	67	84	125%	117	139%

Monitoramento da assistência ao Diabetes	2018	2019	1º trimestre de 2020
Nº de pessoas diabéticas com resultado de HbA1c ≤ 8%	ND	ND	ND

Monitoramento da assistência ao Diabetes - pé diabético (dados cumulativos)	Total
Nº de pessoas diabéticas com avaliação dos pés realizada	ND
Nº total de pessoas com amputação por diabetes no território	ND

Fonte: PEC

Indicadores de Produção

Saúde da Mulher

Programação/ meta	Parâmetro	2019	1º sem 2020
Consultas de enfermagem às gestantes de risco habitual	3 consultas para 100% das gestantes	20	36
Consultas médicas às gestantes de risco habitual	4 consultas para 100% das gestantes	95	87
Consulta odontológica às gestantes	1 consulta para 100% das gestantes	2	3
Consulta de puerpério	1 consulta de puerpério para 100% das gestantes	17	7
Visita domiciliar para puérpera na primeira semana pós parto	1 visita domiciliar para 100 % puérperas	ND	ND

Saúde do Idoso

Programação/ meta	Parâmetro	2019	1º sem 2020
Atendimento ao idoso (consultas médicas, de enfermagem, visitas domiciliares)	04 atendimentos/ano para 100% da população idosa cadastrada	ND	476

Hipertensão e Diabetes

Programação/ meta	Parâmetro	2019	1º sem 2020
Consulta de enfermagem em Hipertensão	1 consulta/ano por paciente cadastrado	4	3
Consulta de enfermagem em Diabetes	1 consulta/ano por paciente cadastrado.	5	4
Consulta médica em Hipertensão	2 consultas/ano por paciente cadastrado.	422	652
Consulta médica em Diabetes	2 consultas/ano por paciente cadastrado.	276	389
Avaliação em pé de risco em pacientes portadores de diabetes	2 consultas/ano por paciente cadastrado.	4	0
	1 avaliação/ano por paciente cadastrado.		

Saúde da Criança

Programação/ meta	Parâmetro	2019	1º sem 2020
Consulta de enfermagem (puericultura) às crianças menores de dois anos (0 a 1 ano)	2 consultas/ano por paciente cadastrado	24	9
Consulta médica (puericultura) às crianças menores de dois anos (0 a 1 ano)	5 consultas/ano por paciente cadastrado	233	188
Consulta médica de atenção básica às crianças menores de cinco anos (0-4 anos)	1 consulta/ano por paciente cadastrado	27	152
Consulta do RN com realização do teste no pezinho	100 % de nascidos vivos de mães cadastradas	ND	ND

Consulta Farmacêutica

Programação/ meta	Parâmetro	2019	1º sem 2020
Consultas farmacêuticas na atenção básica	8 Consultas Farmacêuticas/Mês - unidades que possuem farmácia clínica implantada	ND	ND

Números de Testes Rápidos para as ISTs - Jan a Jun. de 2020

	Jan	Fev	Mar	Abr	Mai	Jun
Teste 1 HIV	53	32	42	29	24	43
TESTE 2 HIV	1	0	0	0	0	1
SÍFILIS	21	33	42	28	24	43
HEPATITE B	48	31	29	17	22	43
HEPATITE C	0	0	0	0	0	0

Gestantes

	Jan	Fev	Mar	Abr	Mai	Jun
Nº DE GESTANTE COM 6 OU MAIS CONSULTAS DE PRÉ-NATAL NA APS	ND	ND	3	ND	ND	ND

PREVINE BRASIL

INDICADORES PREVINE BRASIL PARA 2020
(AVALIAÇÃO QUADRIMESTRAL)

SESAU Secretaria Municipal de Saúde | CAMPO GRANDE PREFEITURA

	PARÂMETRO	META	PESO	EQUIPE 147		EQUIPE 143		EQUIPE 145		EQUIPE 139	
				1ºQ	2ºQ	1ºQ	2Q	1ºQ	2ºQ	1ºQ	2ºQ
Proporção de gestantes com pelo menos 6 (seis) consultas pré-natal realizadas, sendo a primeira até a 20ª semana de gestação.	>=80%	60%	1	14	0	0	0	0	0	33	0
Proporção de gestantes com realização de exames para sífilis e HIV.	>=95%	60%	1	0	71	0	0	0	40	0	100
Proporção de gestantes com atendimento odontológico realizado.	>=90%	60%	2	0	0	0	0	0	0	0	0
Cobertura de exame citopatológico.	>=80%	40%	1	0	0	0	0	0	1	0	2
Cobertura vacinal de Poliomielite inativada e de Pentavalente.	>=95%	>=95%	2	0	0	0	0	0	0	0	0
	>=90%	50%	2	0	8	0	10	0	11	0	9
Percentual de diabéticos com solicitação de hemoglobina glicada.	>=90%	50%	1	0	2	0	5	0	4	0	0

Obrigada!!!