UBS Dr. Celso Lacerda de Azevedo - Pioneira

1º Seminário de Gestão / Accountability - **2020**

Gestor: Luthyane Berriel da Silva

Equipe da Unidade

Ficha Técnica da Unidade:

CNES | Cadastro Nacional de Estabelecimento de Saúde

Ministério da Saúde (MS)
Secretaria de Atenção à Saúde (SAS)
Departamento de Regulação, Avaliação e Controle de Sistemas (DRAC)
Coordenação-Geral de Sistemas de Informação (CGSI)

Ficha de Estabelecimento Identificação

Data: 06/10/2020

CNES: 0010367 Nome Fantasia: SESAU UBS DR CELSO LACERDA DE AZEVEDO PIONEIRA CNPJ: --

Nome Empresarial: MUNICIPIO DE CAMPO GRANDE Natureza jurídica: ADMINISTRAÇÃO PÚBLICA

Logradouro: RUA ANA LUIZA DE SOUZA Número: 685 Complemento: --

Bairro: PIONEIRA Município: 500270 - CAMPO GRANDE UF: MS

CEP: 79070-140 Telefone: (67) 2020-1964 Dependência: MANTIDA Reg de Saúde: --

Tipo de Estabelecimento: CENTRO DE SAUDE/UNIDADE BASICA Subtipo: -- Gestão: MUNICIPAL

Diretor Clínico/Gerente/Administrador: CARLA ELIANE MIRA LAZCANO

Cadastrado em: 07/11/2001 Atualização na base local: 12/08/2020 Última atualização Nacional: 01/10/2020

Horário de Funcionamento:

Dia semana	Horário
SEGUNDA-FEIRA	07:00 às 11:00
SEGUNDA-FEIRA	13:00 às 17:00
TERÇA-FEIRA	07:00 às 11:00
TERÇA-FEIRA	13:00 às 17:00
QUARTA-FEIRA	07:00 às 11:00
QUARTA-FEIRA	13:00 às 17:00
QUINTA-FEIRA	07:00 às 11:00
QUINTA-FEIRA	13:00 às 17:00
SEXTA-FEIRA	07:00 às 11:00
SEXTA-FEIRA	13:00 às 17:00

Mapa da Área de Abrangência:

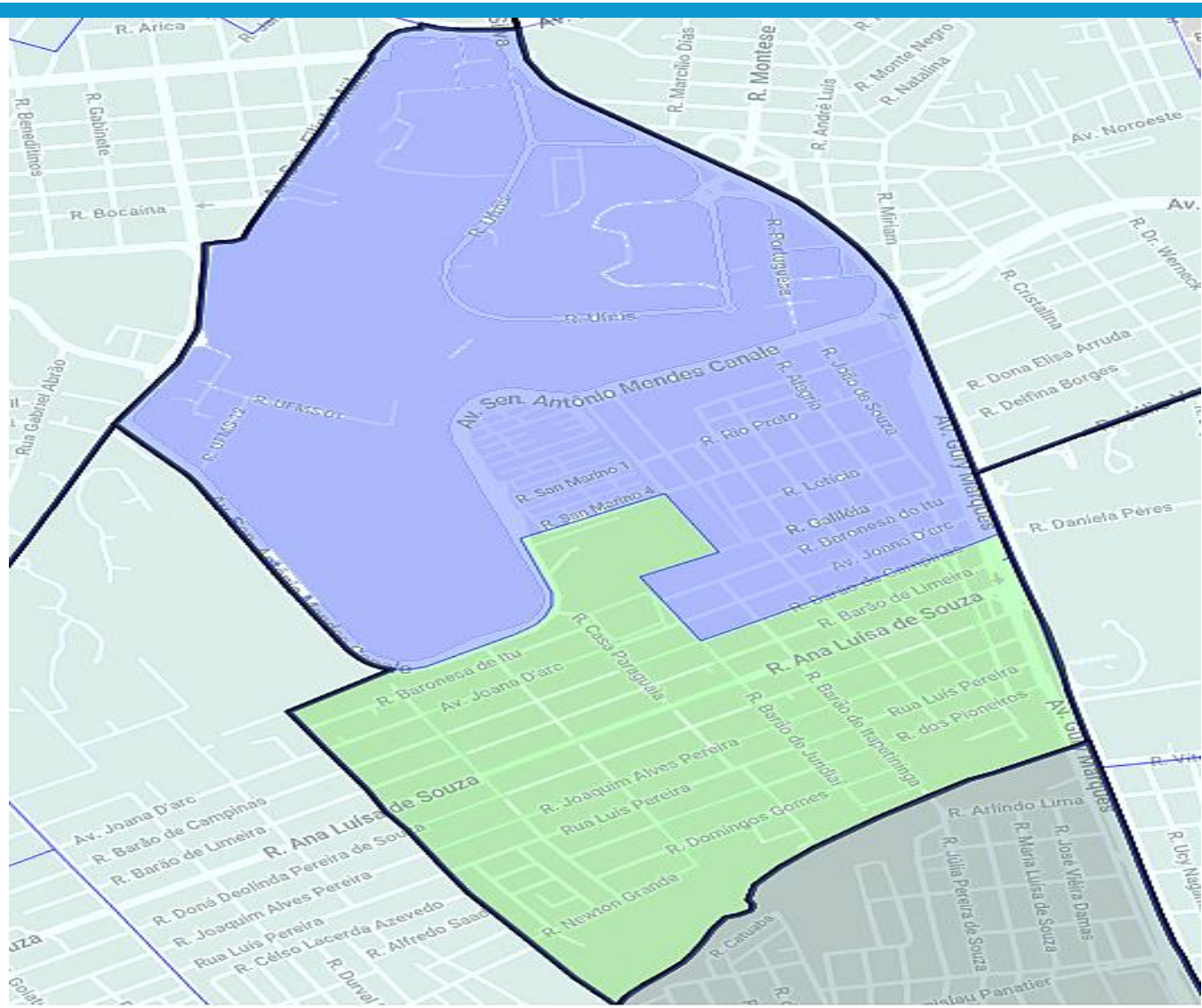

Perfil da População da Área de Abrangência x População Cadastrada - SISAB- (pirâmide por sexo e faixa etária)

Pirâmide Etária - IBGE estimada 2019
UBS Dr. Celso Lacerda de Azevedo - Pioneira

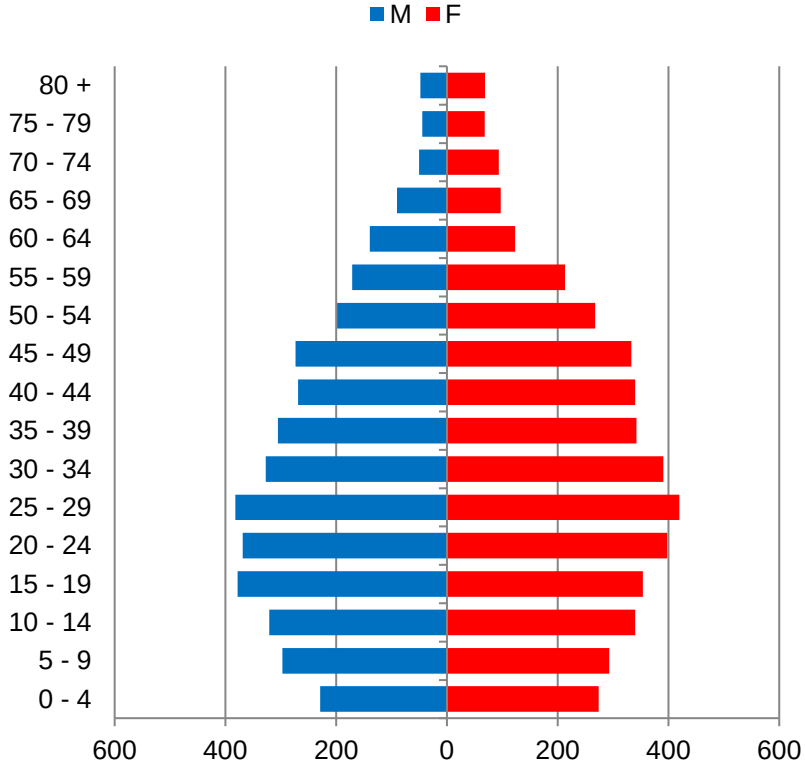

Fonte: CGSTI/SESAU/PMCG.

Pirâmide Etária - e-SUS agosto 2020
UBS Dr. Celso Lacerda de Azevedo - Pioneira

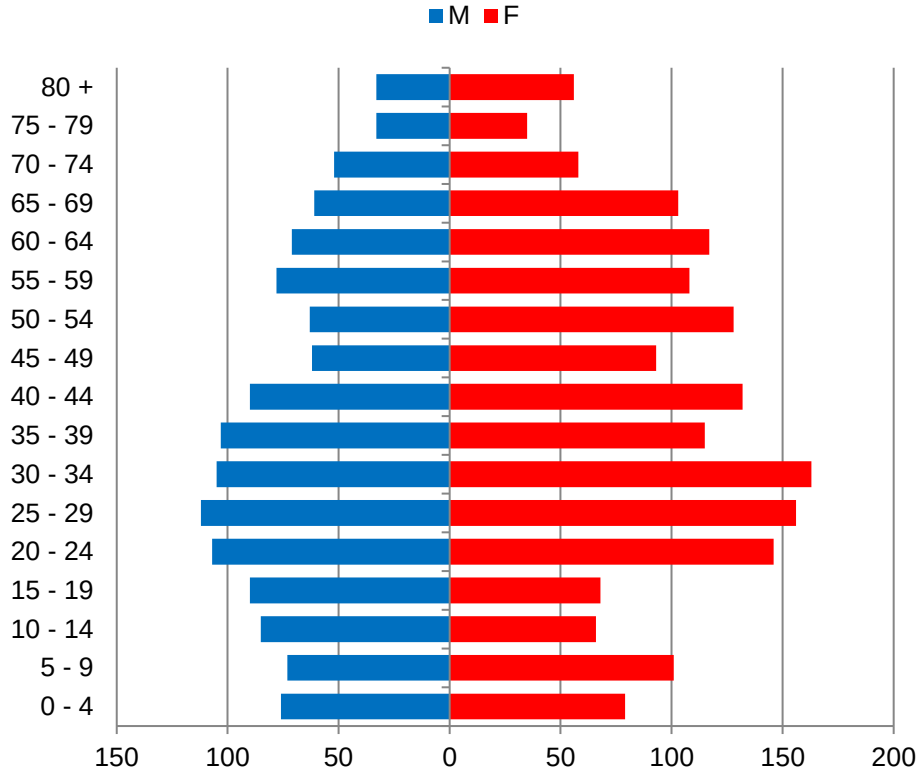

Fonte: e-SUS/SESAU/PMCG.

Cadastrados X População da Área de Abrangência

População da área de abrangência	Pessoas cadastradas	% de pessoas cadastradas	% com plano de saúde
8311	2805	33,7 %	15,5%

Equipes	Nº de Pessoas cadastradas	% das pessoas cadastradas com registro raça/cor
105	1390	100%
124	1415	100%

Fonte: E-SUS-PEC/SESAU/PMCG.
Dados até 31/08/2020, extraídos em 06/11/2020.

Carteirômetro da Unidade - 2020

Cateirômetro da Unidade	Jan	Fev	Mar	Abr	Mai	JUN
DIUs inseridos	0	0	0	0	0	0
Suturas realizadas	0	0	0	0	0	0
Drenagem de abscesso	0	0	0	0	0	0
Lavagem de ouvido	0	0	0	0	0	0
Remoção de Unha	0	0	0	0	0	0

SISREG MÉDICO – 2020

	Jan[1]	Fev[1]	Mar[1]	Abr[1]	Mai[1]	Jun[1]
Solicitados	280	214	84	11	9	44
Aprovados	201	128	44	6	8	34
Negados	3	2	2	0	1	0
Cancelados	6	4	0	0	0	1
Pendentes	79	86	40	5	1	10
Absenteísmo[2] (%)	0,5%	7,8%	6,8%	33,3	12,5	26,4

Quantidade de operadores ativos do SISREG	
Solicitantes	05
Coordenadores	
Reguladores	01

ESTRATÉGIAS USADAS PARA REDUÇÃO DAS PENDÊNCIAS E ABSENTEÍSMO:

- Realizar as solicitações com informações objetivas e completas;

- Identificar com antecedência os casos devolvidos e entrar em contato com o paciente.

SISREG MÉDICO – 2020

	5 consultas (especialidades) mais solicitadas	Quantidade	Tempo médio de agendamento em dias
1	Ortopedia adulto	25	ND
2	Fisioterapêuta	22	ND
3	Nutricionista	11	ND
4	Cirurgia Geral	10	ND
5	Dermatologia	9	ND

	5 exames mais solicitados	Quantidade	Tempo médio de agendamento em dias
1	RX	87	ND
2	Eletrocardiograma	23	ND
3	USG Transvaginal	22	ND
4	USG Abdome total	19	ND
5	USG Obstétrica	18	ND

SISREG ODONTOLOGIA – 2020

	Jan[1]	Fev[1]	Mar[1]	Abr[1]	Mai[1]	Jun[1]
Solicitados						
Aprovados		NÃO DISPONÍVEL SISREG A PARTIR DE AGOSTO				
Negados						
Cancelados						
Pendentes						
Absenteísmo[2] (%)						

Quantidade de operadores ativos do SISREG	
Solicitantes	
Coordenadores	
Reguladores	

ESTRATÉGIAS USADAS PARA REDUÇÃO DAS PENDÊNCIAS E ABSENTEÍSMO:

_____

_____

Fonte: SISREG.

SISREG ODONTOLOGIA – 2020

	3 especialidades mais solicitadas	Quantidade	Tempo médio de agendamento em dias
1			
2	NÃO DISPONÍVEL		
3			

	3 exames mais solicitados	Quantidade	Tempo médio de agendamento em dias
1			
2	NÃO DISPONÍVEL		
3			

Balanço da Ouvidoria

	2019	%	1º sem 2020	%
Total de ouvidorias recebidas	29		14	
Total de ouvidorias respondidas	29	100%	14	100%

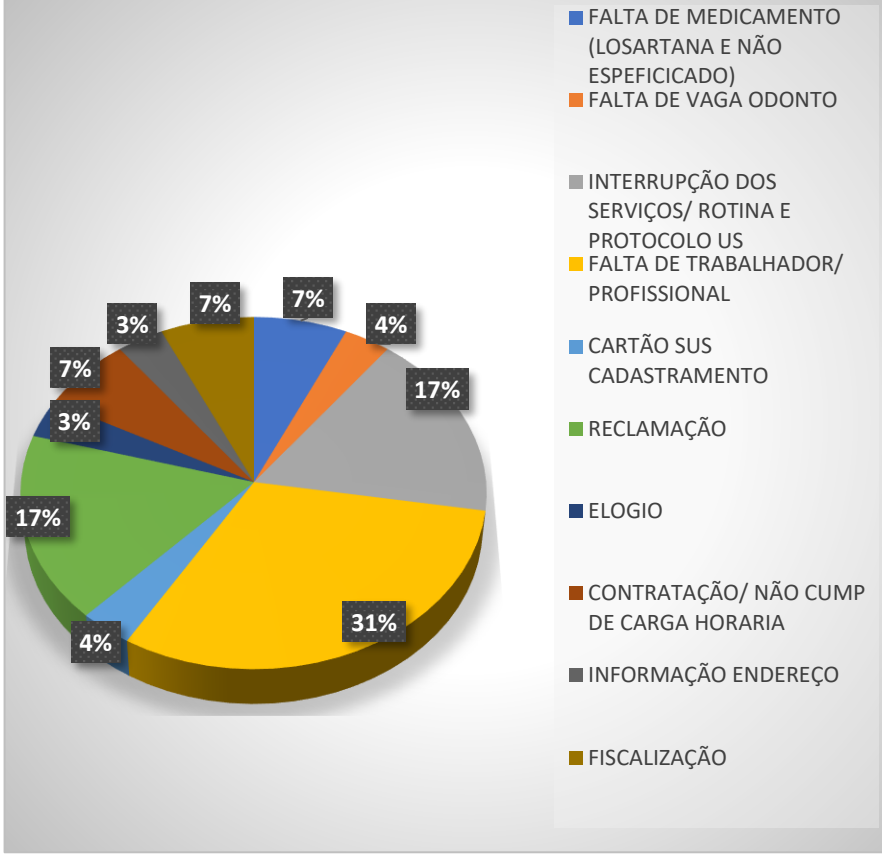

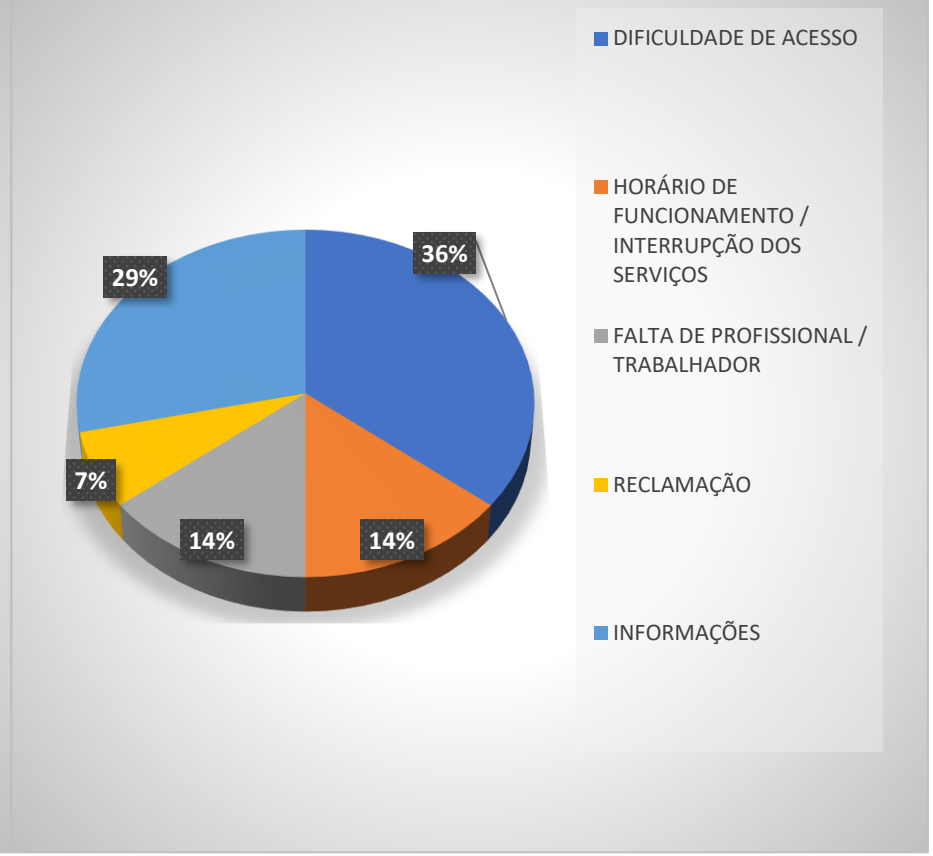

Fonte: Ouvidoria/SESAU/PMCG.

Reuniões de Colegiado Gestor[1] - 2020

Data[2]	Especifique os setores/ instituições/ equipamentos envolvidos[2]
28/02/2020	Compareceram a coordenadora do conselho local, a conselheira e a gerente da unidade. Realizada na UBS Pioneira.

Fonte : Livro ata da Unidade.

Reuniões com Lideranças Comunitárias[1] - 2020

Data[2]	Especifique os setores / Instituições / Equipamentos envolvidos[2]
	Sem registro

Fonte: Livro ata da Unidade.

Ações Intersetoriais – 2019/2020

Cite 2 ações intersetoriais realizadas visando o enfrentamento das vulnerabilidades do território:	Profissionais envolvidos	Público alvo	Principais desafios	Principais resultados
Hiperdia na Igreja Católica	- Enfermeira - Farmacêutico - Agentes Comunitários	Hipertensos e Diabéticos da área	Divulgação da ação.	Boa adesão da população
Coleta de preventivo no Semi Aberto Feminino	- Enfermeira	Detentas	Falta de estrutura e equipamentos no local.	Melhor cobertura de preventivo a mulheres vulneráveis
Vacinação no Semi Aberto Feminino	- Enfermeira - Técnica de enfermagem	Detentas	Incompatibilidade de horário	Vacinação de vulneráveis
Vacinação nos condomínios MRV	- Enfermeira - 2 Técnicas de enfermagem - 2 Estagiárias	Moradores e Trabalhadores do condomínio	- Disponibilidade do carro do distrito - Incompatibilidade de horário dos moradores - Grande quantidade de material utilizado (cx térmicas)	Aumento da cobertura vacinal

Fonte: Livro de registros das ações da unidade.

Perfil Acadêmico e Programa Médicos pelo Brasil

Alunos/Profissionais/ Preceptores (2020)	TOTAL
De Graduação	2
De Cursos Técnicos	-
De Pós-Graduação/ Residência	-
De Programa "Médicos pelo Brasil"	-
Preceptores	1
	2020
Reuniões de Educação permanente[1]	1
Sessões Clínicas ou grupos de estudo	0

Perfil de Pesquisa (Últimos 2 anos)	TOTAL
Nº de pesquisas em andamento ou realizadas	0
Nº de artigos ou teses que citaram a unidade	0
Nº de trabalhos enviados a Congressos	0
Nº de pesquisas/artigos apresentados para a US/equipes	0
Nº de pesquisas que passaram pelo Centro de Estudos	0

1) Educação Permanente – Ações educativas embasadas na problematização do processo de trabalho em saúde e que tenham como objetivo a transformação das práticas profissionais a partir da demanda das equipes e visando uma constante melhoria da qualidade das ações e serviços de saúde. Saiba mais em: http://bvsms.saude.gov.br/bvs/publicacoes/cad03_educacao.pdf

Avaliação dos óbitos maternos, fetais e infantis (unidade)

	2017	2018	2019	2020 (1º sem)
Nº de casos de óbito materno (SIM)[1]	0	0	0	0
Nº de casos de óbito fetal (SIM) [1]	1	3	5	0
Nº de casos de óbito infantil (SIM) [1]	0	2	0	1
Nº de casos de óbito materno discutidos na Comitê Municipal de Prevenção da Mortalidade Materno, Infantil e Fetal[2]	0	0	0	0
Nº de casos de óbitos fetais e infantis discutidos na Comitê Municipal de Prevenção da Mortalidade Materno, Infantil e Fetal[2]	ND	2	1	0
Dos casos de óbito materno discutidos na Comitê de Mortalidade, quantos foram para avaliação nas reuniões com a equipe?[3]	0	0	0	0
Dos casos de óbitos fetais e infantis discutidos na Comitê de Mortalidade, quantos foram para avaliação nas reuniões com a equipe?[3]	0	0	0	0

1) 1Fonte: SIM/CEVITAL/SVS/SESAU/PMCG.
2) 2 Fonte: WEBSAUDE/SESAU/PMCG.

Avaliação dos óbitos maternos, fetais e infantis

Discussão do caso em equipe apontou que estratégias de enfrentamento no caso de óbitos evitáveis?	
1	ND
2	ND
3	ND

Cite 3 desdobramentos relacionados à assistência implantados após a discussão do caso na equipe:	
1	ND
2	ND
3	ND

PROGRAMA SAÚDE NA ESCOLA

Ações de Crescimento e Desenvolvimento	2020
Número de Escolas PACTUADAS No território de responsabilidade sanitária da unidade de saúde da família	-
Ações planejadas para o ano	- Combate e prevenção da dengue; - Promoção da alimentação saudável e prevenção da obesidade infantil; - Atualização vacinal.
Ações executadas	
Número de escolares atingidos Fonte: Unidade de Saúde	

Programa de Controle de Tabagismo

Unidade	Número de Pessoas Tabagistas[1]		Destes, quantos foram captados para o tratamento	
	2019	1º sem 2020	2019	1º sem 2020
	Não implantado.			

O Programa de Controle de Tabagismo conta com a participação do NASF?	Quais os profissionais do NASF envolvidos?	O Programa de Controle de Tabagismo conta com a participação do Programa Academia ?

Fonte: E-SUS-PEC/SESAU/PMCG.
Dados até 31/08/2020, extraídos em 06/11/2020

Atividades Físicas – Até Junho/2020

Programa Academia da Saúde (TODA a prática regular de atividade física realizada pela Unidade de Saúde)	Total de Participantes	Proporção segundo total de participantes (%)	Proporção segundo o total de População cadastrada na Unidade (%)
Grupo de Atividade Física COM Aparelhos e outras atividades SEM aparelhos (Grupos de Caminhada, Alongamento, Ginástica, Dança, Ginástica Laboral, Artes Marciais, etc)	Possui academia ao ar livre mas não tem profissional educador físico.		
Participantes ≥ 60 anos			
Participantes do sexo masculino			
Participantes Sobrepesos (IMC >25 e <30)			
Participantes Obesos (IMC ≥ 30)			
Participantes Hipertensos			
Participantes Diabéticos			
Participantes Hipertensos com PA controlada			
Participantes Diabéticos com Hb A1c ≤8%			

Academia ao ar livre

Práticas Integrativas e Complementares - 2020

Não disponível	

Atendimento em Domicílio

Programação/ meta	Parâmetro	2019	1º sem 2020
Atendimento domiciliar pelo profissional enfermeiro às famílias sob responsabilidade das equipes de atenção básica (ESF)	Decreto 12.005, de 22/12/2005 - 20 visitas/Mês por ESF	ND	33
Atendimento domiciliar por profissionais de nível médio às famílias sob responsabilidade das equipes de atenção básica (ESF)	Decreto 12.005, de 22/12/2005 - 10 visitas/Mês por ESF	ND	0
Atendimento domiciliar por profissionais do serviço social às famílias sob responsabilidade da estratégia de saúde da família (ESF)	20 Visitas/Mês	ND	1
Atendimento domiciliar pelo profissional médico às famílias sob responsabilidade das equipes de atenção básica (ESF)	Decreto 12.005, de 22/12/2005 - 20 visitas/Mês por ESF	ND	85
Atendimento domiciliar pelo profissional odontólogo às famílias sob responsabilidade das equipes de atenção básica (ESF)	Decreto 12.005, de 22/12/2005 - 10 visitas/Mês por ESF	ND	2

Doenças Transmissíveis: HIV, Sífilis e Hepatites Virais

Exames de realização obrigatória em todas as unidades	1º sem 2019	2º sem 2019	1º sem 2020
Razão de Testes rápidos para HIV T2 realizados em relação a testes rápidos para HIV T1 positivo[1]	0	0	2/2
Nº de Testes rápidos para Hepatite C positivos	0	0	0
Nº de PCR RNA realizado[2]	0	0	0

1) 1 Fonte: SISLOGLAB/ IST/CVE/SVS/SESAU/PMCG
2) 2 Fonte: SINANNET/CVE /SVS/SESAU/PMCG
Cálculo: Numerador: Testes rápidos para HIV T2 realizados/ Denominador: Testes rápidos para HIV T1 positivos realizados

Doenças Transmissíveis: Sífilis Gestacional

Sífilis Gestacional	Meta	2018	2019	1º sem 2020
Nº de casos notificados	-	5	8	5
% de tratamentos prescritos adequadamente às gestantes com sífilis	95%	ND	ND	100%

Fonte: VE/ DISTRITO SANITÀRIO ANHANDUIZINHO/SESAU/PMCG.

Doenças Transmissíveis: Sífilis Congênita

Sífilis Congênita	2018	2019	1º sem 2020
Nº de casos notificados de sífilis congênita de crianças do território	0	3	3

Fonte: VE/ DISTRITO SANITÀRIO ANHANDUIZINHO/SESAU/PMCG.

Doenças Transmissíveis: Tuberculose

Indicadores	Meta	2019	1º sem 2020
Percentual de cura de casos de tuberculose pulmonar com confirmação laboratorial[1]	>= 75%	ND	ND
Proporção de abandono de tratamento de Tuberculose[2]	<= 10%	ND	20%
Proporção de cultura de escarro realizada entre os casos de retratamento[3]	70%	ND	100%
Proporção de contatos examinados entre os identificados[4]	70%	ND	85%

Fonte: Unidade de Saúde

Doenças Transmissíveis: Tuberculose

Indicadores	2019
Nº de óbitos com causa básica tuberculose, em residentes da área de abrangência da unidade de saúde em 2019[1]	ND
N° atual de pessoas em tratamento de Tuberculose em vulnerabilidade para abandono[2]	1

Fonte: Unidade de Saúde

Doenças Transmissíveis: Hanseníase

	Meta	2019
Nº de casos novos de Hanseníase curados[1]		ND
Percentual de cura de casos novos de Hanseníase[2]	≥90%	ND
Percentual de exame de contatos, de Hanseníase, intradomiciliares examinados[3]	80%	ND
		ND

Fonte: Unidade de Saúde

CITE 3 ESTRATÉGIAS UTILIZADAS PARA BUSCA DO PACIENTE SINTOMÁTICO DERMATOLÓGICO:

Orientações e educação permanente com os Agentes Comunitários de Saúde sobre Hanseníase;

Busca Ativa dos ACS;

Ações em saúde, com realização de exames clínicos.

Perfil da população cadastrada – BF UBS Pioneira

Número de Beneficiários	Meta(%)	1° sem 2020
Famílias cadastrados no Bolsa Família [1]		145
% Famílias acompanhados no Bolsa Família [1]	**85%**	27,6 %
% Beneficiários BF de 0 a 6 anos 11m e 29d acompanhados	**85%**	%
% Beneficiários BF gestantes acompanhadas	**85%**	%

Fonte: INTRANET

Gestante - Pré-natal
UBS Pioneira

Casos	Meta	1º sem2020
Nº de Gestantes com pré-natal encerrado[1]		12
Nº de Gestantes com pré-natal encerrado menores de 20 anos[2]		3
Proporção de gestantes com 6 ou mais consultas de PN com registro de PA e testes rápidos[3]	70%	ND
Proporção de gestantes com PN iniciado até a 12ª semana de gestação[4]	80%	75%
Percentual de gestantes encaminhadas para visita à maternidade de referência a partir da 28ª semana de gestação[5]	90%	suspensa
Nº de gestantes em acompanhamento de PN no alto risco[6]		3
Proporção de gestantes com PN no alto risco em acompanhamento conjunto com a APS[7]	100%	100%

Fonte: Registro da unidade.

Foto da equipe 124 - Verde

Mapa da equipe 124 - Verde

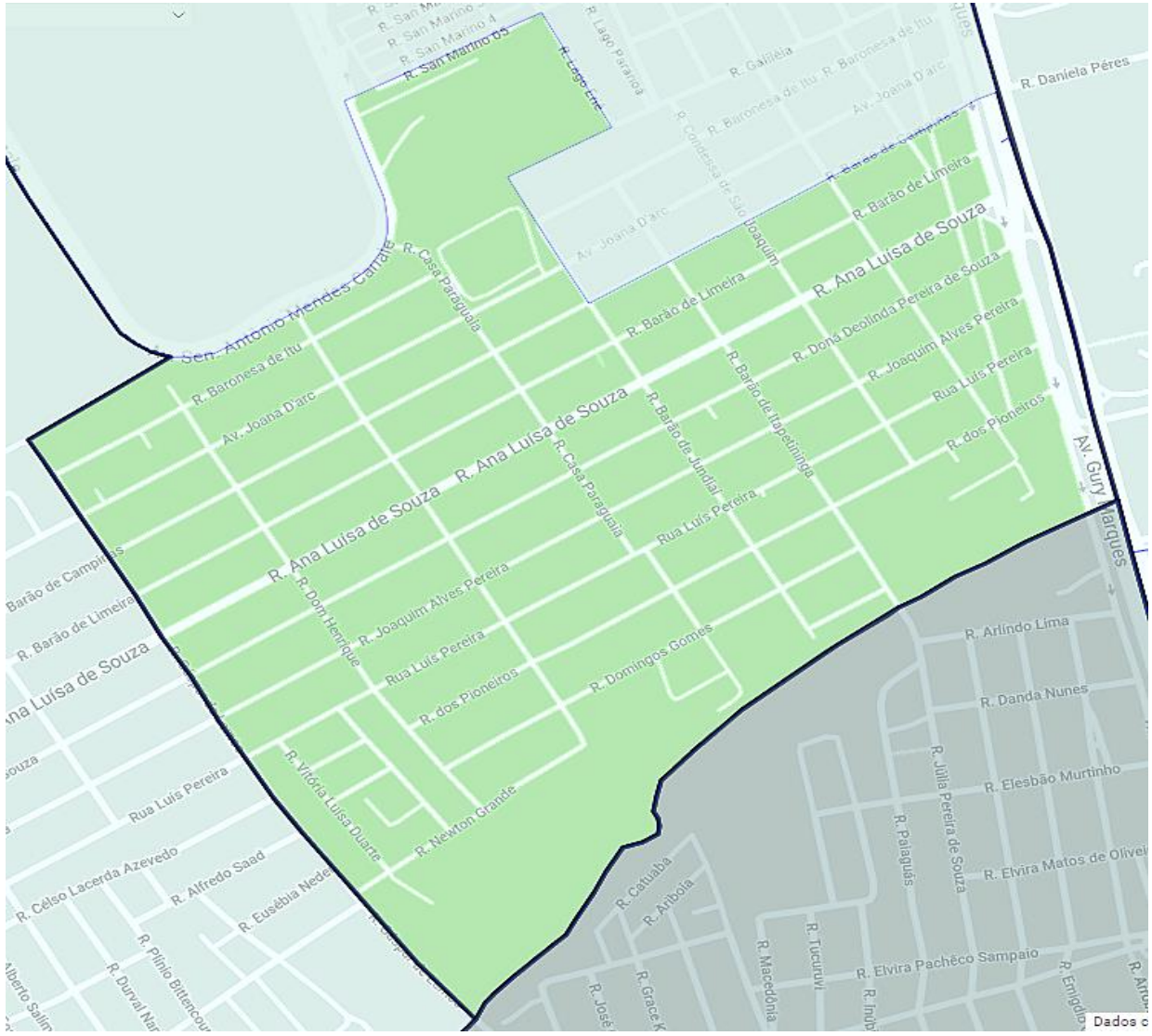

Equipe 124 - Verde

PROFISSIONAIS	CPF	NOME DA PESSOA	EMAIL PESSOAL (CAMPO DE PREENCHIMENTO OBRIGATORIO)
Enfermeiro	031.994.911-70	Luthyane Berriel da Silva	luthy_berriel@hotmail.com
ACS Microárea 1	010.898.841-41	Joyce Lene Duran	joyceduran_84@hotmail.com
ACS Microárea 2	542.252.481-00	Alexandre Targon	alexandre99targon@hotmail.com
ACS Microárea 3	001.719.091-60	Sandra Aparecida Brazão	sandra_a_b@hotmail.com
ACS Microárea 4	002.974.421-08	Roseli Chaves	roselichaves140@gmail.com
ACS Microárea 5	020.629.791-26	Fausto Brunetto	faustobrunetto@hotmail.com
ACS Microárea 6	039.299.461-77	Priscila Medeiros R. da Silva	medeirosp234@gmail.com

Equipe 124 - Verde

PROFISSIONAIS	CPF	NOME DA PESSOA	EMAIL PESSOAL (CAMPO DE PREENCHIMENTO OBRIGATORIO)
ACS Microárea 7	925.183.201-30	Vanderlucia da Silva	vanderluciadasilva9233@gmail.com
ACS Microárea 8	583.233.681-04	Hilda Pereira S. Kruchlak	hildapereria2011_@hotmail.com
ACS Microárea 9	714.724.521-00	Karolinne de Paiva Pereira Tsalikis	karoltasliki@hotmail.com
ACS Microárea 10	903.425.001-63	Marileide Arruda Freitas Saraiva	Marileide.arrudafreitas@hotmail.com
ACS Microárea 11	006.015.331-86	Juliana de Almeida Campos	almeidajuliana22@gmail.com
ACE		Laura Gomes	
ACE			

Perfil da população cadastrada
Equipe 124 - Verde

Equipe x	Número de Pessoas cadastradas
Total	1415

Raça / Cor	Número	Percentual
Preta	44	3,1%
Branca	593	41,9%
Parda	756	53,4%
Amarela	22	1,5%
Indígena	0	**0**

	População cadastrada	População acompanhada	% de Acompanhados	Meta
Nº de crianças de 0 a 1 ano	6	6	100%	100%
Nº de crianças de 1 a 2 anos	23	18	78,2%	100%
Nº de gestantes	6	5	83%	100%

Fonte: E-SUS-PEC/SESAU/PMCG.
Dados até 31/08/2020, extraídos em 06/11/2020.

Perfil da população cadastrada
Equipe 124 - Verde

	População cadastrada
Nº de adolescentes 10 a 19 anos	152
Nº de pessoas com 60 anos ou mais	360
Nº de pessoas com deficiência	38

	% em relação a população cadastrada	Acamado	Restrito ao domicílio
Pessoas com menos de 60 anos	74,5% (1.055)	0	5
Pessoas com 60 anos ou mais	25,4% (360)	3	13

Fonte: E-SUS-PEC/SESAU/PMCG.
Dados até 31/08/2020, extraídos em 06/11/2020.

Situação de Saúde e Complicações Doenças Crônicas Não Transmissíveis (DCNT) - Equipe 124 - Verde

DCNT –	Estimativa de pessoas com HAS e DM	Cadastrados	Percentual de Cadastrados	Acompanhados	Percentual de Acompanhados
Hipertensão	347	268	77%	232	86,5%
Diabetes	105	107	101%	94	87,8%

Monitoramento da assistência ao Diabetes	2018	2019	1º trimestre de 2020
Nº de pessoas diabéticas com resultado de HbA1c ≤ 8%	ND	ND	ND

Monitoramento da assistência ao Diabetes - pé diabético (dados cumulativos)	Total
Nº de pessoas diabéticas com avaliação dos pés realizada	ND
Nº total de pessoas com amputação por diabetes no território	2

FONTE: E-SUS-PEC/SESAU/PMCG.DADOS até31/08/2020, extraídos em 06/11/2020.
Cálculo de pop. Estimada: VIGITEL 2019 (Hipertensos= 24,5% e DM=7,4%).

Foto equipe 105 - Azul

Mapa da equipe 105 - Azul

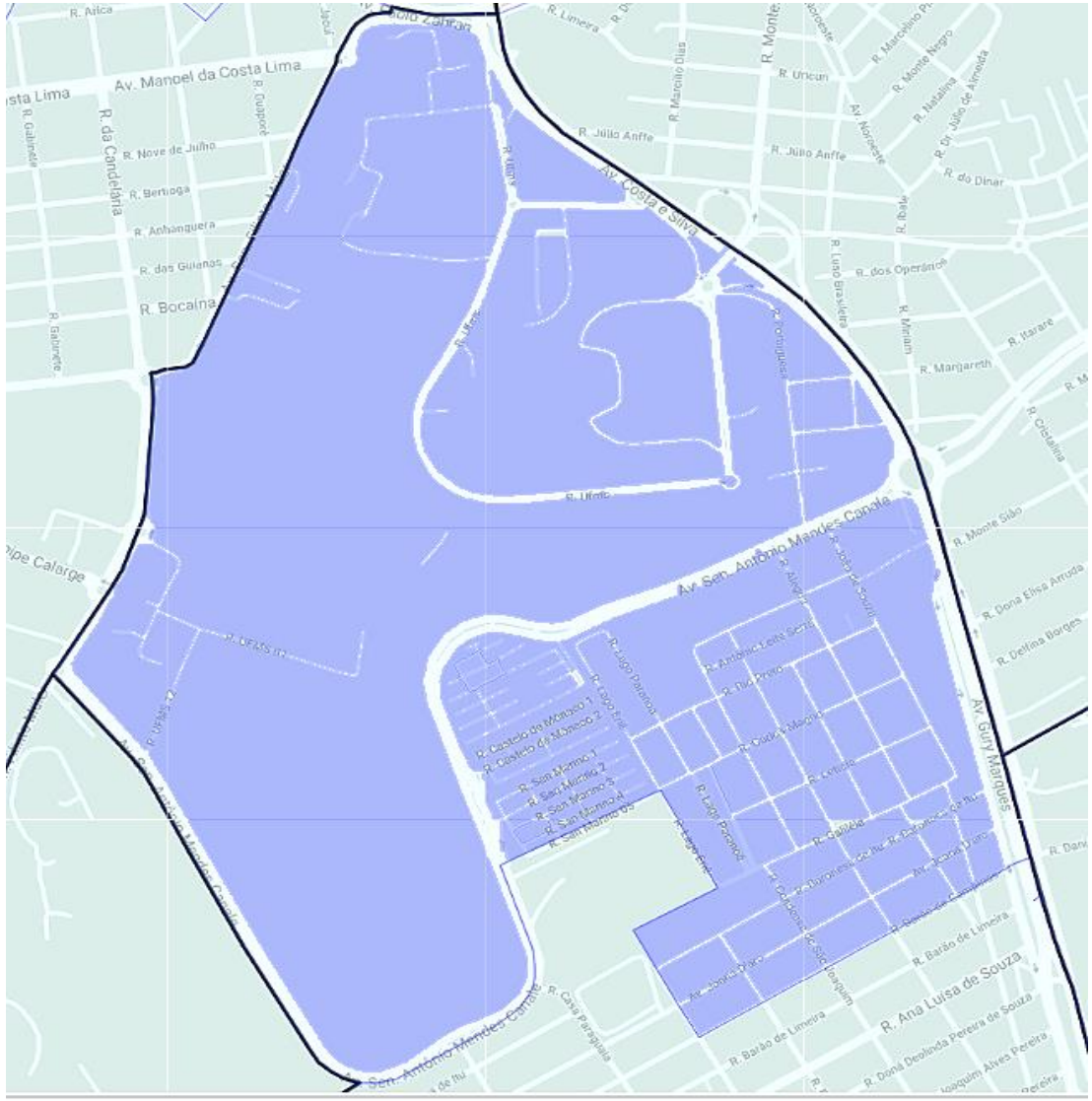

Equipe 105 - Azul

PROFISSIONAIS	CPF	NOME DA PESSOA	EMAIL PESSOAL (CAMPO DE PREENCHIMENTO OBRIGATORIO)
Enfermeiro	889.498.851-15	Wanessa Santos da Silva Guimarães	wanessagabas@hotmail.com
ACS Microárea 1	558.896.701-15	Lucimar Ribas Beni	luci_rbeni@hotmail.com
ACS Microárea 2	014.815.641-02	Thiago Luiz Talaveira	Misteriotlt7@hotmail.com
ACS Microárea 3	900.040.271-91	Claudia Aparecida Ferreira Rosa	kankan30show@hotmail.com
ACS Microárea 4		**Descoberta**	
ACS Microárea 5	889.107.412-04	Natalina Alves Peixoto	natalina_alves@hotmail.com
ACS Microárea 6	018.818.741.33	Sonia Maria D. G. Ribas	sm.dellalibera@Hotmail.com

Equipe 105 - Azul

PROFISSIONAIS	CPF	NOME DA PESSOA	EMAIL PESSOAL (CAMPO DE PREENCHIMENTO OBRIGATORIO)
ACS Microárea 7	880.831.281-04	Fabiana de O. Ferreira Bignardi	Fabiana_bignardi@hotmail.com
ACS Microárea 8	040.046.441-19	Caroline Siqueira Gomes	carolgomes15@gmail.com
ACS Microárea 9	898.320.631-68	Wanessa Alves de Faria Apolinário	wanessaapolinario1982@hotmail.com
ACS Microárea 10	684.768.762-20	Zeneide de Souza S, Brito	Zeneideagonomia@hotmail.com
ACS Microárea 11		**Descoberta**	
ACE			

Perfil da população cadastrada
Equipe 105 - Azul

Equipe x	Número de Pessoas cadastradas
Total	1390

Raça / Cor	Número	Percentual
Preta	65	4,6%
Branca	617	44,3%
Parda	687	49,4%
Amarela	21	1,5%
Indígena	0	0

	População cadastrada	População acompanhada	% de Acompanhados	Meta
Nº de crianças de 0 a 1 ano	7	7	100%	100%
Nº de crianças de 1 a 2 anos	51	43	84,3%	100%
Nº de gestantes	6	4	66,6%	100%

Fonte: E-SUS-PEC/SESAU/PMCG.
Dados até 31/08/2020, extraídos em 06/11/2020.

Perfil da população cadastrada
Equipe 105 - Azul

	População cadastrada
Nº de adolescentes 10 a 19 anos	139
Nº de pessoas com 60 anos ou mais	218
Nº de pessoas com deficiência	39

	% em relação a população cadastrada	Acamado	Restrito ao domicílio
Pessoas com menos de 60 anos	84,3%	1	24
Pessoas com 60 anos ou mais	15,6%	1	18

Fonte: E-SUS-PEC/SESAU/PMCG.
Dados até 31/08/2020, extraídos em 06/11/2020.

Situação de Saúde e Complicações Doenças Crônicas Não Transmissíveis (DCNT) - 105 - Azul

DCNT –	Estimativa de pessoas com HAS e DM	Cadastrados	Percentual de Cadastrados	Acompanhados	Percentual de Acompanhados
Hipertensão	340	207	60,8%	174	84,05%
Diabetes	102	68	66.6%	52	76,4%

Monitoramento da assistência ao Diabetes	2018	2019	1º trimestre de 2020
Nº de pessoas diabéticas com resultado de HbA1c ≤ 8%	ND	ND	ND

Monitoramento da assistência ao Diabetes - pé diabético (dados cumulativos)	Total
Nº de pessoas diabéticas com avaliação dos pés realizada	ND
Nº total de pessoas com amputação por diabetes no território	0

FONTE: E-SUS-PEC/SESAU/PMCG.DADOS até31/08/2020, extraídos em 06/11/2020.
Cálculo de pop. Estimada: VIGITEL 2019 (Hipertensos= 24,5% e DM=7,4%).

Equipe NASF

CATEGORIA PROFISSIONAL	NOME	E-MAIL
	Não possui	

Indicadores de Produção

Saúde da Mulher

Programação/ meta	Parâmetro	2019	1º sem 2020
Consultas de enfermagem às gestantes de risco habitual	2 consultas para 100% das gestantes	112	113
Consultas médicas às gestantes de risco habitual	4 consultas para 100% das gestantes	193	81
Consulta odontológica às gestantes	1 consulta para 100% das gestantes	ND	9
Consulta de puerpério	1 consulta de puerpério para 100% das gestantes	23	10
Visita domiciliar para puérpera na primeira semana pós parto	1 visita domiciliar para 100 % puérperas	3	3

Saúde do Idoso

Programação/ meta	Parâmetro	2019	1º sem 2020
Atendimento ao idoso (consultas médicas, de enfermagem, visitas domiciliares)	04 atendimentos/ano para 100% da população idosa cadastrada	4.446	1.790

Hipertensão e Diabetes

Programação/ meta	Parâmetro	2019	1º sem 2020
Consulta de enfermagem em Hipertensão	1 consulta/ano por paciente cadastrado	296	298
Consulta de enfermagem em Diabetes	1 consulta/ano por paciente cadastrado.	302	102
Consulta médica em Hipertensão	2 consultas/ano por paciente cadastrado.	1.225	580
Consulta médica em Diabetes	2 consultas/ano por paciente cadastrado.	289	332
Avaliação em pé de risco em pacientes portadores de diabetes	1 avaliação/ano por paciente cadastrado.	ND	ND

Saúde da Criança

Programação/ meta	Parâmetro	2019	1º sem 2020
Consulta de enfermagem (puericultura) às crianças menores de dois anos (0 a 1 ano)	2 consultas/ano por paciente cadastrado	107	45
Consulta médica (puericultura) às crianças menores de dois anos (0 a 1 ano)	5 consultas/ano por paciente cadastrado	27	16
Consulta médica de atenção básica às crianças menores de cinco anos (0-4 anos)	1 consulta/ano por paciente cadastrado	74	70
Consulta do RN com realização do teste no pezinho	100 % de nascidos vivos de mães cadastradas	ND	13

Consulta Farmacêutica

Programação/ meta	Parâmetro	2019	1º sem 2020
Consultas farmacêuticas na atenção básica	8 Consultas Farmacêuticas/Mês - unidades que possuem farmácia clínica implantada	104	17

Números de Testes Rápidos para as ISTs - Jan a Jun. de 2020

	Jan	Fev	Mar	Abr	Mai	Jun
Teste 1 HIV	46	22	8	26	21	44
TESTE 2 HIV	0	0	1	1	0	0
SÍFILIS	46	22	7	0	20	14
HEPATITE B	46	22	7	0	19	12
HEPATITE C	46	22	7	0	18	14

Fonte: SISLOGLAB/IST/CVE/SVS/SESAU/PMCG.

PREVINE BRASIL

INDICADORES PREVINE BRASIL PARA 2020
(AVALIAÇÃO QUADRIMESTRAL)

	PARÂMETRO	META	PESO	Equipe 1		Equipe 2	
				1ºQ %	2ºQ %	1ºQ %	2ªQ %
Proporção de gestantes com pelo menos 6 (seis) consultas pré-natal realizadas, sendo a primeira até a 20ª semana de gestação.	>=80%	60%		0	0	0	14
Proporção de gestantes com realização de exames para sífilis e HIV.	>=95%	60%		0	0	0	13
Proporção de gestantes com atendimento odontológico realizado.	>=90%	60%		0	0	0	29
Cobertura de exame citopatológico.	>=80%	40%		0	1	0	2
Cobertura vacinal de Poliomielite inativada e de Pentavalente.	>=95%	>=95%	2	1º QUA= 50% 2º QUA = 69 % COBERTURAS DO MUNICÌPIO			
Percentual de pessoas hipertensas com Pressão Arterial aferida em cada semestre.	>=90%	50%		0	4	0	3
Percentual de diabéticos com solicitação de hemoglobina glicada.	>=90%	50%		0	0	0	2

Fonte: E-GESTOR/CRAB/SESAU/PMCG

SAÚDE BUCAL

Equipe Saúde Bucal

Equipamentos: Nº equipos 01 / Nº equipes ESB 02		
Equipes Saúde Bucal	**Nome**	**E-mail**
Cirurgião Dentista	Reinaldo	
ASB	Joyce Batista da Costa	joyce_costa73@hotmail.com
Cirurgião Dentista	Waldir	
ASB	Joyce Batista da Costa	joyce_costa73@hotmail.com

Ações de Saúde Bucal

	2019	1º semestre 2020
1) Desenvolve ações de saúde bucal nos ambientes escolares Realiza ações educativas com escovação supervisionada, com fornecimento de escovas Realizar levantamento epidemiológico	SIC	NÃO
2) Desenvolve ações para o diagnóstico precoce, ou seja, faz busca ativa de lesões de boca Ações educativas, individualizadas e/ou em grupo articuladas com o grupo de tabagismo, diagnóstico e encaminhamento para os CEOS (via SISREG) e acompanhamento do paciente	SIM	SIM
3) Desenvolve ações saúde bucal para o acompanhamento de gestantes Ações educativas e preventivas, assim como agendamento para o tratamento e encaminhamento para os CEOs, quando necessário Realiza busca ativa de gestantes faltosas	NÃO	NÃO

Ações de Saúde Bucal

	Meta	2019	1º semestre 2020
4) Nº de extrações dentárias/total de procedimentos individuais preventivos e curativos realizados	<6%	4,29	7,48
5) Nº de escovações supervisionadas coletivas realizadas, na unidade, em um determinado período	-	ND	ND
6)Cobertura de atendimento odontológico: equipe saúde bucal / ESF x população adstrita cadastrada da unidade	-	0,14%	ND
7) Razão entre tratamentos concluídos e primeiras consultas odontológicas programáticas	60%	54,5%	ND
8) Cobertura de primeira consulta odontológica programática: nº de primeira consulta / população da área adstrita cadastrada na unidade.	15%	0,048%	ND

Obrigado!!!

SESAU Secretaria Municipal de Saúde | CAMPO GRANDE PREFEITURA

Obrigado!!!

SESAU Secretaria Municipal de Saúde | CAMPO GRANDE PREFEITURA

Obrigado!!!

LACERDA DE AZEVEDO
ESAU - Secretaria Municipal de Saúde
BRASIL