UBS DR. VESPASIANO BARBOSA MARTINS - VILA POPULAR

1º Seminário de Gestão / Accountability - **2020**

Gestor: Francesca Leite da Silva Daurelle

Equipe da UBS Vila Popular

Ficha Técnica da Unidade:

CNES: 0010170 Nome Fantasia: SESAU UBS DR VESPASIANO BARBOSA MARTINS VILA CNPJ: --

Nome Empresarial: MUNICIPIO DE CAMPO GRANDE Natureza jurídica: ADMINISTRAÇÃO PÚBLICA

Logradouro: RUA DALILA SIQUEIRA Número: 736 Complemento: --

Bairro: VILA POPULAR Município: 500270 - CAMPO GRANDE UF: MS

CEP: 79108-341 Telefone: 67 2020 1967 Dependência: MANTIDA Reg de Saúde: --

Tipo de Estabelecimento: CENTRO DE SAUDE/UNIDADE BASICA Subtipo: -- Gestão: MUNICIPAL

Diretor Clínico/Gerente/Administrador: FRANCESCA LEITE DA SILVA

Cadastrado em: 07/11/2001 Atualização na base local: 16/09/2020 Última atualização Nacional: 20/09/2020

Horário de Funcionamento:

Dia semana	Horário
SEGUNDA-FEIRA	07:00 às 11:00
SEGUNDA-FEIRA	13:00 às 17:00
TERÇA-FEIRA	07:00 às 11:00
TERÇA-FEIRA	13:00 às 17:00
QUARTA-FEIRA	07:00 às 11:00
QUARTA-FEIRA	13:00 às 17:00
QUINTA-FEIRA	07:00 às 11:00
QUINTA-FEIRA	13:00 às 17:00
SEXTA-FEIRA	07:00 às 11:00
SEXTA-FEIRA	13:00 às 17:00

Mapa da Área de Abrangência:

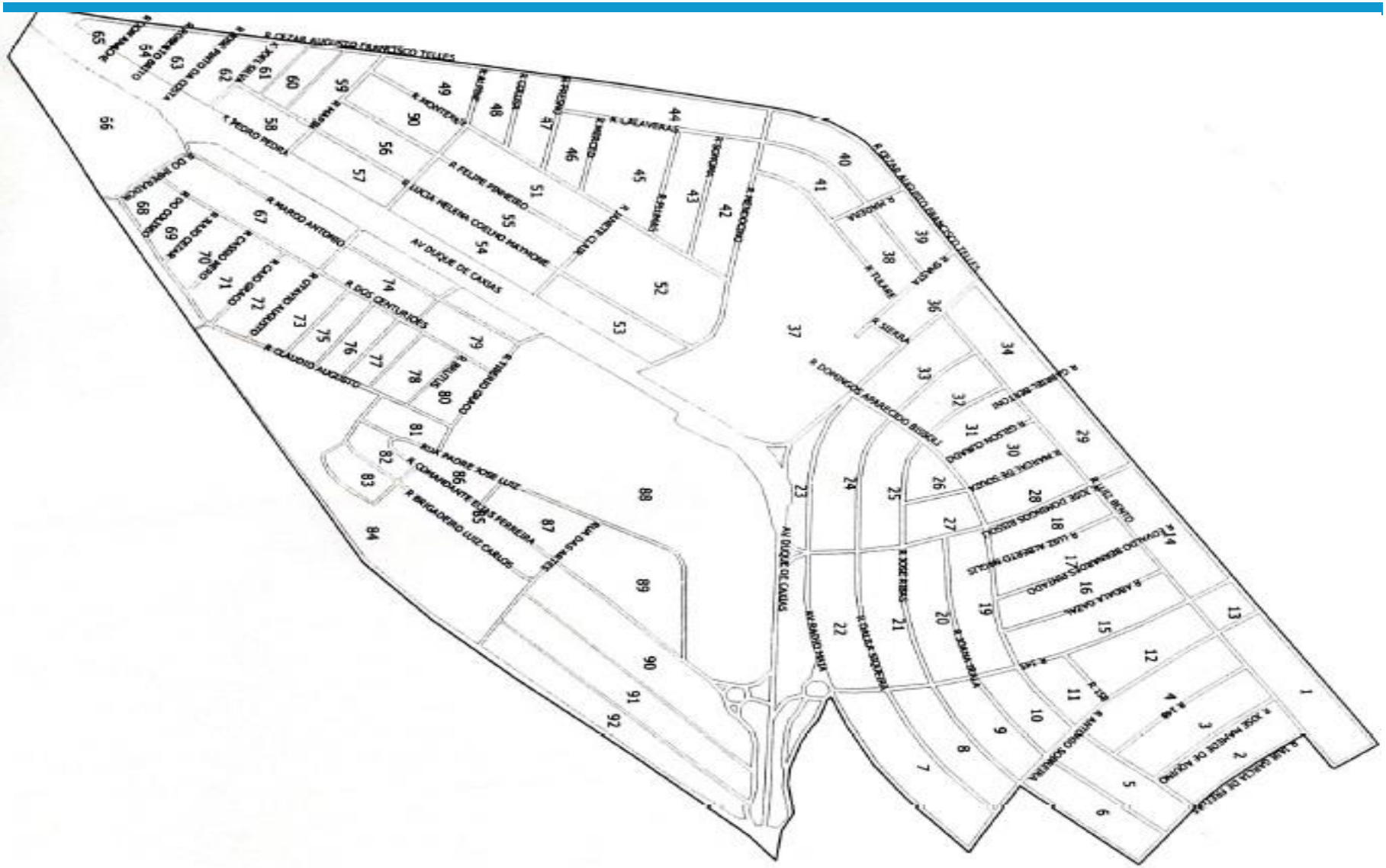

Perfil da População da Área de Abrangência x População Cadastrada - SISAB- (pirâmide por sexo e faixa etária)

Pirâmide populacional da UBS Vila Popular - Estimativa SESAU 2019

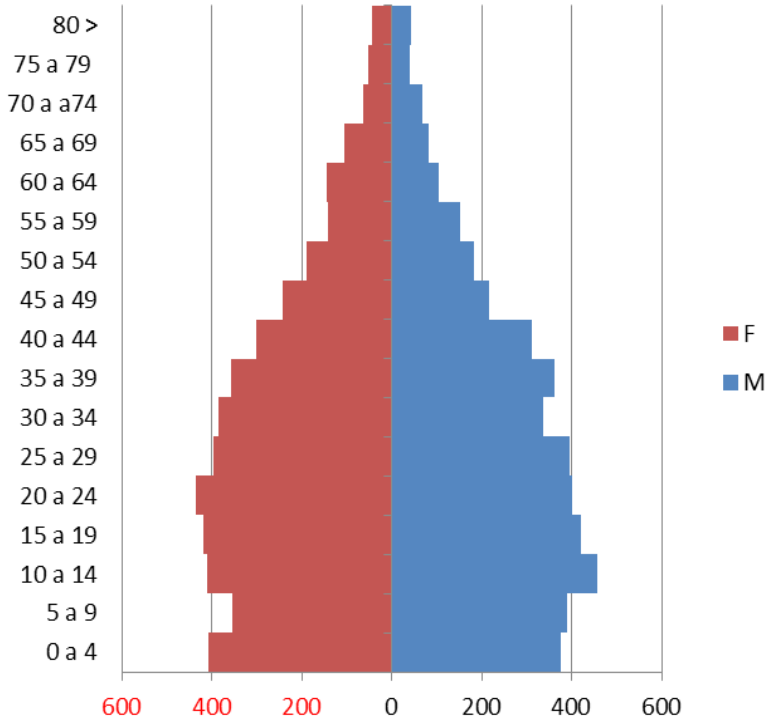

Fonte: Pirâmide etária população da área de abrangência - IBGE

Pirâmide populacional da USF Vila Popular - Cadastrados no e-SUS 31 de Agosto 2020

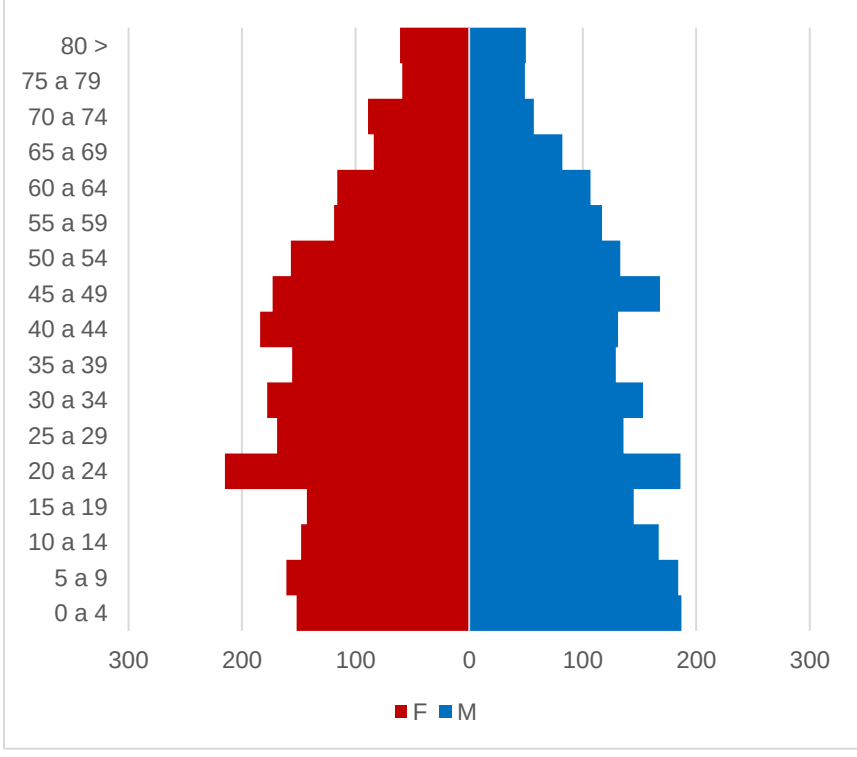

Fonte: Pirâmide etária da população cadastrada – Fonte PEC – Dados sujeitos a alteração.

Cadastrados X População da Área de Abrangência

População da área de abrangência	Pessoas cadastradas	% de pessoas cadastradas	% com plano de saúde
7654	4409	57,60%	0,01%

Equipes de SF	Nº de Pessoas cadastradas	% das pessoas cadastradas com registro raça/cor
EQUIPE 169	2311	52%
EQUIPE 021	2098	48%

Fonte: e-SUS

Carteirômetro da Unidade - 2020

Cateirômetro da Unidade - 2020	Jan	Fev	Mar	Abr	Mai	Jun
DIUs inseridos	0	0	0	0	0	0
Suturas realizadas	0	0	0	0	0	0
Drenagem de abscesso	0	0	0	0	0	1
Lavagem de ouvido	1	0	4	0	2	0
Remoção de Unha	0	0	0	0	0	0

Fonte: Unidade de Saúde

SISREG MÉDICO – 2020

	Jan[1]	Fev[1]	Mar[1]	Abr[1]	Mai[1]	Jun[1]
Solicitados	228	301	171	04	22	19
Aprovados	158	141	58	02	07	10
Negados	0	0	04	0	05	03
Cancelados	14	37	29	01	08	02
Pendentes	66	123	80	01	02	04
Absenteísmo[2] (%)	12,7%	9,97%	9,35%	75%	0%	0%

Quantidade de operadores ativos do SISREG	
Solicitantes	4
Coordenadores	0
Reguladores	1

ESTRATÉGIAS USADAS PARA REDUÇÃO DAS PENDÊNCIAS E ABSENTEÍSMO:

Busca Ativa através de contato telefônico, visitas realizadas pelos ACS com orientações aos pacientes, agendamento de novas consultas.
Atualização de dados cadastrais na recepção da Unidade.
Preenchimento completo e correto dos dados para encaminhamento via SISREG.

1) Os dados da coluna referem-se ao mês de solicitação. A informação deve ser extraída próximo ao dia da apresentação, com citação da data de extração.
2) Absenteísmo está disponível no SISREG com a senha de regulador, dúvidas entrar em contato com a Central ambulatorial. Absenteísmo = não confirmados / execução aprovada no mesmo período X 100 Fonte: SISREG.

SISREG MÉDICO – 2020

	5 consultas (especialidades) mais solicitadas	Quantidade	Tempo médio de agendamento em dias
1	Ortopedia	30	90 dias
2	Oftalmologia	55	60 dias
3	Oftalmologia Pediátrica	25	60 dias
4	Dermatologia Pediátrica	4	60 dias

	5 exames mais solicitados	Quantidade	Tempo médio de agendamento em dias
1	Rx coluna cervical	70	30 dias
2	Ultrassom abdômen total	35	30 das
3	Eletrocardiograma	15	15 dias
4	Ultrassom de mama	15	40 dias
5	Ultrassom de ombro	30	60 dias

SISREG ODONTOLOGIA – 2020

	Jan[1]	Fev[1]	Mar[1]	Abr[1]	Mai[1]	Jun[1]
Solicitados	52	56	22	0	0	0
Aprovados	52	56	22	0	0	0
Negados	0	0	0	0	0	0
Cancelados	0	0	0	0	0	0
Pendentes	0	0	0	0	0	0
Absenteísmo[2] (%)	0	0	0	0	0	0

Quantidade de operadores ativos do SISREG	
Solicitantes	1
Coordenadores	1
Reguladores	0

ESTRATÉGIAS USADAS PARA REDUÇÃO DAS PENDÊNCIAS E ABSENTEÍSMO:
RESP: OS DADOS COLETADOS FORAM RETIRADOS DA INTRANET DEVIDO O PERIODO DE PANDEMIA. NO QUE SE REFERE A REDUÇÃO DE PENDENCIA DE ABSENTEISMO. A EQUIPE INFORMOU A NECESSIDADE DE MAIS UM PROFISSIONAL PARA ATENDER AS 2 EQUIPES EXISTENTES E AMPLIACAO DO ESPAÇO FISICO, HAJA VISTA O GRANDE NUMERO DE FALTOSOS DEVIDO O PRAZO DE RETORNO DE APROX DE 30 DIAS.

1) Os dados da coluna referem-se ao mês de solicitação. A informação deve ser extraída próximo ao dia da apresentação, com citação da data de extração.
2) Absenteísmo está disponível no SISREG com a senha de regulador, dúvidas entrar em contato com a Central ambulatorial. Absenteísmo = não confirmados / execução aprovada no mesmo período X 100 Fonte: SISREG.

SISREG ODONTOLOGIA – 2020

	3 especialidades mais solicitadas	Quantidade	Tempo médio de agendamento em dias
1	ENDODONTIA	23	30 DIAS
2	CIRURGIA	34	15 DIAS
3	PROTESE	5	1 ANO

	3 exames mais solicitados	Quantidade	Tempo médio de agendamento em dias
1	EXAME RADIOLOGIA	62	15 DIAS
2			
3			

Balanço da Ouvidoria - 2020

	2019	%	1º sem 2020	%
Total de ouvidorias recebidas	29		11	
Total de ouvidorias respondidas	29	100	11	100
Total de elogios	1		0	

2019
PRINCIPAIS MOTIVOS DE OUVIDORIA

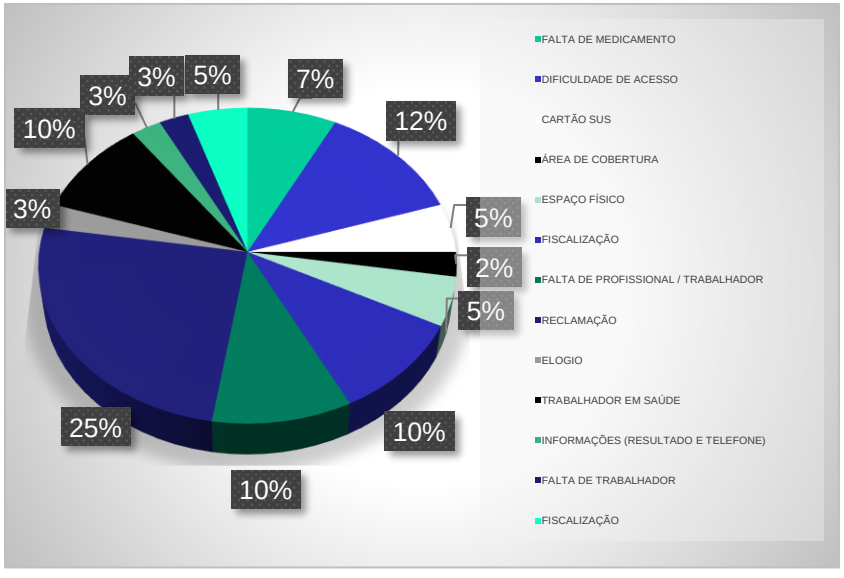

1º sem 2020
PRINCIPAIS MOTIVOS DE OUVIDORIA

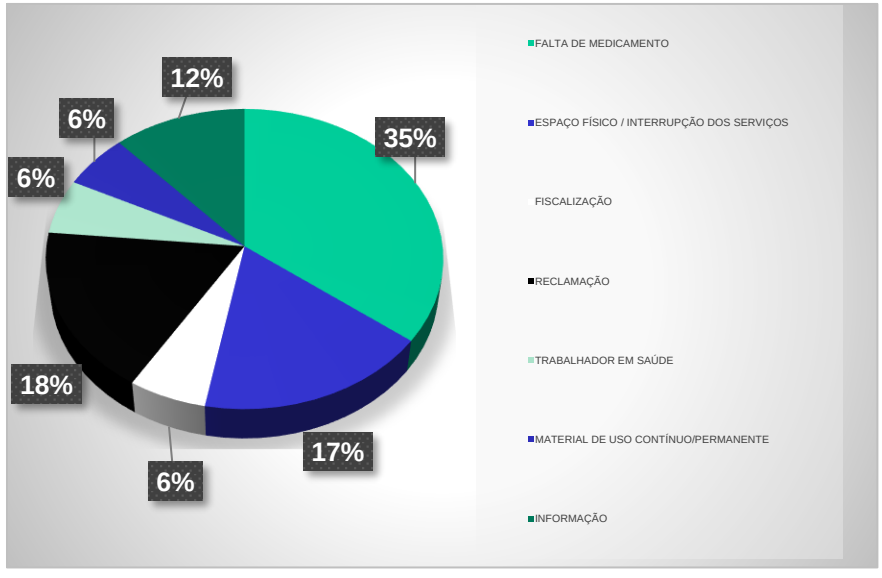

Fonte: Ouvidoria

Reuniões de Conselho Gestor[1] - 2020

Data[2]	Especifique os setores/ instituições/ equipamentos envolvidos[2]
13/02/2020	Reunião conselho gestor
12/03/2020	Reunião conselho gestor

1) Definição de Conselho Gestor: Os conselheiros gestores garantem o compartilhamento do poder, da análise, da decisão e da avaliação. Toda unidade deve ter Conselho Gestor Local com a participação popular; A composição do conselho deve garantir que 50% dos participantes sejam usuários O Gerente e o Diretor da unidade devem dirigir o Conselho; Sugere-se que todas as equipes de saúde da família tenham representação no Conselho; Deve-se considerar profissionais de Saúde todos que tenham registro no CNES; As reuniões e a fala no Conselho devem ser abertas a todos os usuários e profissionais; O número de componentes do conselho, assim como o calendário de reuniões, deve ser estabelecido em parceria com a comunidade, com registro em ata. Fonte: Carteira de Serviços.
2) Fonte: PEC ou livro ata.

Reuniões com Lideranças Comunitárias[1] - 2020

Data[2]	Especifique os setores / Instituições / Equipamentos envolvidos[2]
09/09/2020	Liderança com os indígenas

1) Definição de Reunião com Lideranças Comunitárias: Diretor/ Gerente se compromete a reunir as lideranças locais mensalmente para prestar contas do funcionamento da unidade, ouvir suas avaliações e apresentar possíveis ajustes de funcionamento.
2) Fonte: PEC ou livro ata.

Ações Intersetoriais - 2020

Cite 2 ações intersetoriais realizadas visando o enfrentamento das vulnerabilidades do território:	Profissionais envolvidos	Público alvo	Principais desafios	Principais resultados
CAMPANHA DE VACINA NA ALDEIA	1 ENF/1 TEC ENF/ ACS AREA 021	DESALDEADOS	ALCANCAR A META DE 280 INDIGENAS	VACINADOS 121 INDIGENAS
Entrega de álcool em gel para as famílias indígenas	1ENF/ 2 ACS/ 2 GERENTES	POPULAÇÃO INDIGENA	ORIENTACAO QUANTO A HIGINENIZACAO DA MAOS	REDUZIR O ÍNDICE DE CONTAMINAÇÃO E PROLIFERAÇÃO DO COVID-19

Fonte: PEC e/ou livro de registros das ações.

Perfil Acadêmico e Programa Médicos pelo Brasil

Alunos/Profissionais/ Preceptores (2020)	TOTAL
De Graduação	0
De Cursos Técnicos	0
De Pós-Graduação/ Residência	0
De Programa "Médicos pelo Brasil"	0
Preceptores	0
	2020
Reuniões de Educação permanente[1]	0
Sessões Clínicas ou grupos de estudo	0

Perfil de Pesquisa (Últimos 2 anos)	TOTAL
Nº de pesquisas em andamento ou realizadas	0
Nº de artigos ou teses que citaram a unidade	0
Nº de trabalhos enviados a Congressos	0
Nº de pesquisas/artigos apresentados para a US/equipes	0
Nº de pesquisas que passaram pelo Centro de Estudos	0

1) Educação Permanente – Ações educativas embasadas na problematização do processo de trabalho em saúde e que tenham como objetivo a transformação das práticas profissionais a partir da demanda das equipes e visando uma constante melhoria da qualidade das ações e serviços de saúde. Saiba mais em: http://bvsms.saude.gov.br/bvs/publicacoes/cad03_educacao.pdf

Avaliação dos óbitos maternos, fetais e infantis

	2017	2018	2019	2020
Nº de casos de óbito materno (SIM)[1]	00	00	00	00
Nº de casos de óbito fetal (SIM) [1]	00	01	00	00
Nº de casos de óbito infantil (SIM) [1]	00	00	00	01
Nº de casos de óbito materno discutidos na Comitê Municipal de Prevenção da Mortalidade Materno, Infantil e Fetal	00	00	00	00
Nº de casos de óbitos fetais e infantis discutidos na Comitê Municipal de Prevenção da Mortalidade Materno, Infantil e Fetal	00	01	00	01
Dos casos de óbito materno discutidos na Comitê de Mortalidade, quantos foram para avaliação nas reuniões com a equipe?	00	00	00	00
Dos casos de óbitos fetais e infantis discutidos na Comitê de Mortalidade, quantos foram para avaliação nas reuniões com a equipe?	00	00	00	00

1) Fonte: Distrito Sanitário Imbirussu

Avaliação dos óbitos maternos, fetais e infantis

Discussão do caso em equipe apontou que estratégias de enfrentamento no caso de óbitos evitáveis?	
1	COLOCAÇÃO DE DIU
2	ACOMPANHAMENTO HIPERDIA
3	POSSIBILIDADE DE ENCAMINHAMENTO P CIRURGIA BARIÁTRICA

Cite 3 desdobramentos relacionados à assistência implantados após a discussão do caso na equipe:	
1	ENCAMINHAMENTO PARA CONSULTA PSICOLÓGICA POR DEPRESSÃO PÓS PARTO/ CONSULTA COMPARTILHADA
2	VISITA DOMICILIAR EM EQUIPE COM 1 ENF/ ACS/MEDICO/GERENTE
3	RODA DE CONVERSA / PLANEJAMENTO FAMILIAR

PROGRAMA SAÚDE NA ESCOLA

Ações de Crescimento e Desenvolvimento	2020
Número de Escolas PACTUADAS No território de responsabilidade sanitária da unidade de saúde da família	01
Ações planejadas para o ano	ND
Ações executadas	ND
Número de escolares atingidos	ND

Fonte: Unidade de Saúde

ND= NÃO DISPONIVEL

Programa de Controle de Tabagismo

Unidade	Número de Pessoas Tabagistas[1]		Destes, quantos foram captados para o tratamento	
	2019	1º sem 2020	2019	1º sem 2020
	ND	ND	ND	ND
	ND	ND	ND	ND

O Programa de Controle de Tabagismo conta com a participação do NASF?	Quais os profissionais do NASF envolvidos?	O Programa de Controle de Tabagismo conta com a participação do Programa Academia ?
ND	ND	ND

Fonte:
1) Farmacia

ND= NÃO DISPONIVEL

Atividades Físicas – Até Junho/2020

Programa Academia da Saúde (TODA a prática regular de atividade física realizada pela Unidade de Saúde)	Total de Participantes	Proporção segundo total de participantes (%)	Proporção segundo o total de População cadastrada na Unidade (%)
Grupo de Atividade Física COM Aparelhos e outras atividades SEM aparelhos (Grupos de Caminhada, Alongamento, Ginástica, Dança, Ginástica Laboral, Artes Marciais, etc)	ND	ND	ND
Participantes ≥ 60 anos	ND	ND	ND
Participantes do sexo masculino	ND	ND	
Participantes Sobrepesos (IMC >25 e <30)	ND	ND	
Participantes Obesos (IMC ≥ 30)	ND	ND	
Participantes Hipertensos	ND	ND	ND
Participantes Diabéticos	ND	ND	ND
Participantes Hipertensos com PA controlada	ND	ND	
Participantes Diabéticos com Hb A1c ≤8%	ND	ND	

Fonte: PEC.

ND= NÃO DISPONIVEL

Práticas Integrativas e Complementares - 2020

ND	
ND	
ND	
ND	
ND	

ND= NÃO DISPONIVEL

Atendimento em Domicílio

Programação/ meta	Parâmetro	2019	1º sem 2020
Atendimento domiciliar pelo profissional enfermeiro às famílias sob responsabilidade das equipes de atenção básica (ESF)	Decreto 12.005, de 22/12/2005 - 20 visitas/Mês por ESF	0	10
Atendimento domiciliar por profissionais de nível médio às famílias sob responsabilidade das equipes de atenção básica (ESF)	Decreto 12.005, de 22/12/2005 - 10 visitas/Mês por ESF	0	469
Atendimento domiciliar por profissionais do serviço social às famílias sob responsabilidade da estratégia de saúde da família (ESF)	20 Visitas/Mês	0	0
Atendimento domiciliar pelo profissional médico às famílias sob responsabilidade das equipes de atenção básica (ESF)	Decreto 12.005, de 22/12/2005 - 20 visitas/Mês por ESF	0	0
Atendimento domiciliar pelo profissional odontólogo às famílias sob responsabilidade das equipes de atenção básica (ESF)	Decreto 12.005, de 22/12/2005 - 10 visitas/Mês por ESF	0	0

Doenças Transmissíveis: HIV, Sífilis e Hepatites Virais

Exames de realização obrigatória em todas as unidades	1º sem 2019	2º sem 2019	1º sem 2020
Razão de Testes rápidos para HIV T2 realizados em relação a testes rápidos para HIV T1 positivo[1]	0%	1,5%	1,3%
Nº de Testes rápidos para Hepatite C positivos	0	0	1
Nº de PCR RNA realizado[2]	0	0	0

1) Fonte: Sisloglab e/ou Outros - Cálculo: Numerador: Testes rápidos para HIV T2 realizados/ Denominador: Testes rápidos para HIV T1 positivos realizados
2) Fonte: CVE / IST

Doenças Transmissíveis: Sífilis Gestacional

Sífilis Gestacional	Meta	2018	2019	1º sem 2020
Nº de casos notificados	-	0	0	0
% de tratamentos prescritos adequadamente às gestantes com sífilis	95%	0	0	0

Fonte: Distrito Sanitário Imbirussu

Doenças Transmissíveis: Sífilis Congênita

Sífilis Congênita	2018	2019	1º sem 2020
Nº de casos notificados de sífilis congênita de crianças do território	0	0	0

Fonte: Distrito Sanitário Imbirussu

Doenças Transmissíveis: Tuberculose

Indicadores	Meta	2019	1º sem 2020
Percentual de cura de casos de tuberculose pulmonar com confirmação laboratorial[1]	>= 75%	89%	100%
Proporção de abandono de tratamento de Tuberculose[2]	<= 10%	0	0
Proporção de cultura de escarro realizada entre os casos de retratamento[3]	70%	100%	100%
Proporção de contatos examinados entre os identificados[4]	70%	100%	100%

1) Cálculo: NUMERADOR: Nº de casos de tuberculose pulmonar com TRM, Baciloscopia ou Cultura positivas encerrados por cura / DENOMINADOR: Nº de casos de tuberculose pulmonar com TRM, Baciloscopia ou Cultura positivas diagnosticados no período X 100 Fonte: SINAN – 2019/Coorte de 01/01/2019 a 31/12/2019. 1º sem 2020/Coorte de 01/01/2020 a 30/06/2020

2) Cálculo: NUMERADOR: Nº de casos de tuberculose encerrados por abandono / DENOMINADOR: Nº de casos de tuberculose diagnosticados no período X 100 Fonte: SINAN – 2019/Coorte de 01/01/2019 a 31/12/2019. 1º sem 2020/Coorte de 01/01/2020 a 30/06/2020

3) Cálculo: NUMERADOR: Nº de casos de tuberculose com tipo de entrada retratamento com resultado de cultura/ DENOMINADOR: Nº de casos de tuberculose com tipo de entrada retratamento X 100 Fonte: SINAN – 2019/Coorte de 01/01/2019 a 31/12/2019. 1º sem 2020/Coorte de 01/01/2020 a 30/06/2020

4) Cálculo: NUMERADOR: Nº de Contatos de casos de tuberculose examinados / DENOMINADOR: Nº de Contatos de casos de tuberculose registrados. Fonte: SINAN - 2019/Coorte de 01/01/2019 a 31/12/2019. 1º sem 2020/Coorte de 01/01/2020 a 30/06/2020

Doenças Transmissíveis: Tuberculose

Indicadores	2019
Nº de óbitos com causa básica tuberculose, em residentes da área de abrangência da unidade de saúde em 2019[1]	0
N° atual de pessoas em tratamento de Tuberculose em vulnerabilidade para abandono[2]	1

Fonte: Distrito Sanitário Imbirussu

1) Fonte: SIM Solicitar informação ao distrito.

2) Situações de vulnerabilidades para o abandono: abandono prévio do tratamento de tuberculose, sem rede familiar e social de apoio, desempregado ou beneficiário de programa de transferência de renda (proxy de baixa renda), PVHIA (pessoa vivendo com HIV ou AIDS) usuários de álcool e/ou outras drogas e transtornos mentais.

Fonte: SINAN (usuário de drogas, morador de rua e beneficiários de programas sociais do governo) e registros da própria equipe.

Doenças Transmissíveis: Hanseníase

	Meta	2019
Nº de casos novos de Hanseníase curados[1]		0
Percentual de cura de casos novos de Hanseníase[2]	≥90%	0
Percentual de exame de contatos, de Hanseníase, intradomiciliares examinados[3]	80%	0

CITE 3 ESTRATÉGIAS UTILIZADAS PARA BUSCA DO PACIENTE SINTOMÁTICO DERMATOLÓGICO COM AS ENFERMEIRAS:

1º RELATÓRIOS APRESENTADO PELO AGENTE COMUNITÁRIO DE SAÚDE DOS CASOS SUSPEITOS PARA INVESTIGAÇÃO NO ATO DA ABORDAGEM.

2º- DISTRIBUIÇÃO DE MATERIAIS AUTO- EXPLICATIVOS E CAPACITAÇÃO AOS AGENTES COMUNITÁRIO DE SAÚDE PARA DESCOBERTA DE NOVOS CASOS.

3º CONSULTAS ENFERMAGEM, CONSULTAS MEDICA, PROFISSIONAIS PROMOVER ORIENTAÇÕES, PALESTRAS EDUCATIVAS E ENCAMINHAMENTOS.

1) Total de casos curados em 2019. Fonte: SINAN.

2) Cálculo: Para 2019: NUMERADOR: casos novos PB diagnosticados em 2019 e curados até 31.12.2019 + casos novos MB diagnosticados em 2018 e curados até 31.12.2018 / DENOMINADOR: total de casos novos PB diagnosticados em 2019 + total de casos novos MB diagnosticados em 2018X 100. Fonte: SINAN

3) Cálculo: NUMERADOR: Todos os contatos intradomiciliares examinados de casos novos diagnosticados em 2019/ DENOMINADOR: Total de contatos intradomiciliares registrados de casos novos diagnosticados em 2019 X 100 Fonte: SINAN

Foto da equipe 169

Mapa da equipe 169

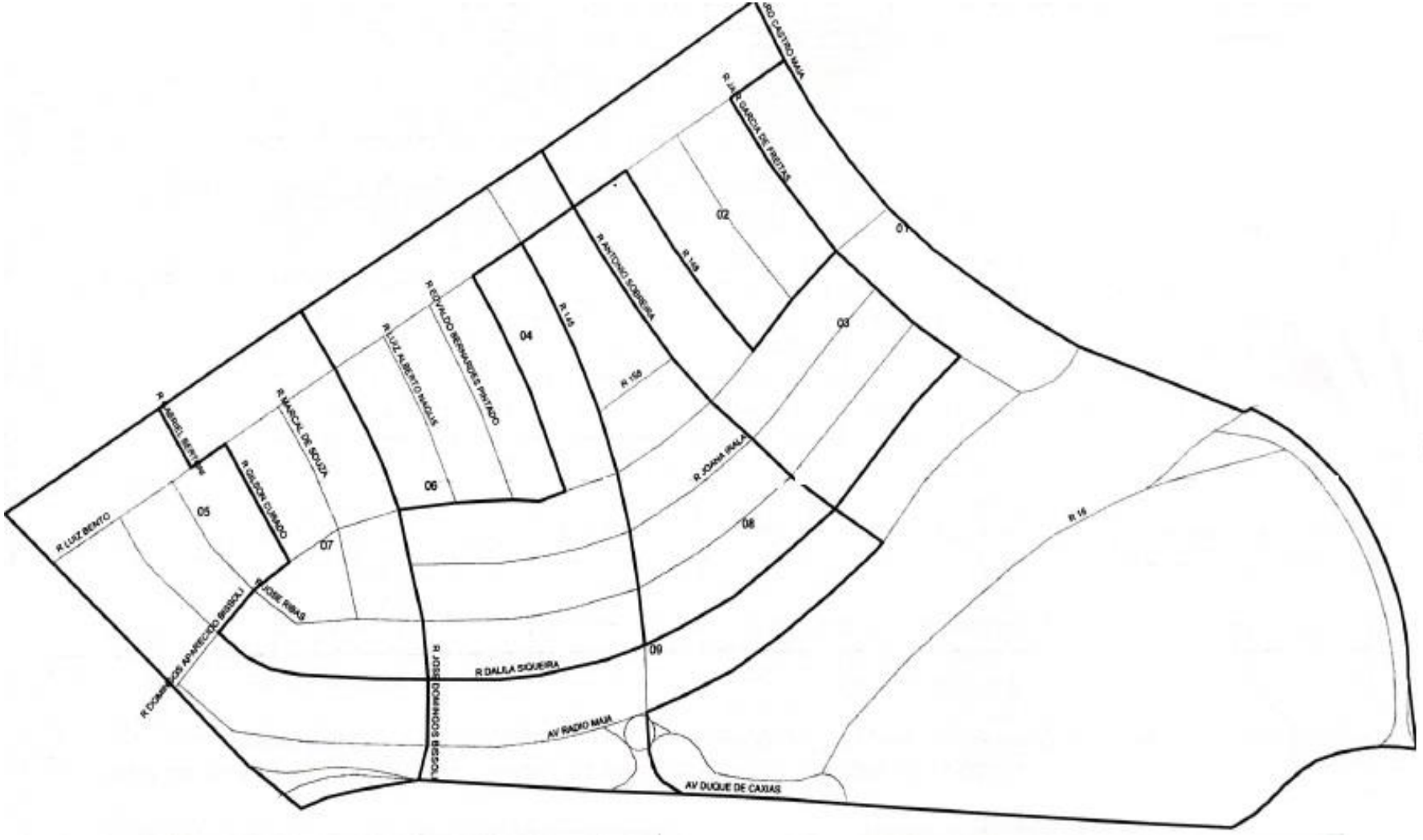

Equipe 169

PROFISSIONAIS	CPF	NOME DA PESSOA	EMAIL PESSOAL (CAMPO DE PREENCHIMENTO OBRIGATÓRIO)
Enfermeiro	042.356.261-40	LUCAS BIANCHI NUNES	lbianchi.enf@gmail.com
Técnico de Enf	812.672.821.31	GESLEI TEIXEIRA VICENTE	nenetx@hotmail.com
ACS Microárea 1	559.047.501-53	MARILZA GONCALVES FERREIRA	marilza.goncalves@hotmail.com
ACS Microárea 2	076.825.707-76	CLAUDIA APARECIDA R. S DE AQUINO	kakaumelrodrigues@hotmail.com
ACS Microárea 3	023.338.534-76	DARCI ALVES DA COSTA	darcialvesdacosta@hotmail.com
ACS Microárea 4	511.869.181-87	MARIA CLAUDINA LOUVEIRA	rafinhalouveira@hotmail.com
ACS Microárea 5	951.773.961-34	CARMEM ROSELY ARANDA	lu.aranda20@gmail.com
ACS Microárea 6	012.997.731-41	IARA SUELY RODRIGUES GAMARRA	Iaragamarra@hotmail.com
ACS Microárea 7	886.288.411-72	PATRICIA TORRES	patykibana@hmail.com
ACS Microárea 8	898.123.011-00	DIONÍZIA MARIANO MARTINS	denisemartinsecheverria@gmail.com
ACS Microárea 9	020.236.861-05	SILMARA CRISTINA CÓRDOBA DELATERRA	silmaradelaterra@icloud.com
ACE	003.308.211-13	DEBORAH OLIVEIRA ANDRADE	deborah.oandrade@hotmail.com

Dia da semana e horário da reunião de equipe:
Terça-feira 07h às 08:00h

Nº Reuniões Equipe[1]	% de reuniões[1] ESF com participação do NASF[2]
4	0

1) Reuniões em 2020.
2) Cálculo: nº de reuniões ESF 2020 com participação do NASF / nº de reuniões ESF 2020 X 100.

Perfil da população cadastrada Equipe 169

Equipe 169	Número de Pessoas cadastradas
Total	2311

Raça / Cor	Número	Percentual
Preta	111	4,8%
Branca	1020	44%
Parda	1171	51%
Amarela	3	0,01%
Indígena	6	0,2%

	População cadastrada (FICHA A)	População acompanhada (FICHA B)	% de Acompanhados	Meta
Nº de crianças de 0 a 1 ano	12	12	100%	100%
Nº de crianças de 1 a 2 anos	35	35	100%	100%
Nº de gestantes	14	14	100%	100%

Fontes: PEC

Perfil da população cadastrada Equipe 169

	População cadastrada (FICHA A)
Nº de adolescentes 10 a 19 anos	254
Nº de pessoas com 60 anos ou mais	554
Nº de pessoas com deficiência	95

	% em relação a população cadastrada	Acamado	Restrito ao domicílio
Pessoas com menos de 60 anos	76,46%	0	0
Pessoas com 60 anos ou mais	23,54%	9	8

Fontes: PEC

Perfil da população cadastrada – BF Equipe 169

Número de Beneficiários	Meta(%)	1° sem 2020
Famílias cadastrados no Bolsa Família [1]		384
% Famílias acompanhados no Bolsa Família [1]	85%	95%
% Beneficiários BF de 0 a 6 anos 11m e 29d acompanhados	85%	95%
% Beneficiários BF gestantes acompanhadas	85%	100%

1) Fonte: INTRANET

Situação de Saúde e Complicações Doenças Crônicas Não Transmissíveis (DCNT) - Equipe 169

DCNT –	Estimativa de pessoas com HAS e DM	Cadastrados	Percentual de Cadastrados	Acompanhados	Percentual de Acompanhados
Hipertensão	572	488	85,3%	488	100%
Diabetes	271	214	78,9%	214	100%

Monitoramento da assistência ao Diabetes	2018	2019	1º trimestre de 2020
Nº de pessoas diabéticas com resultado de HbA1c ≤ 8%	**34**	**62**	53

Monitoramento da assistência ao Diabetes - pé diabético (dados cumulativos)	Total
Nº de pessoas diabéticas com avaliação dos pés realizada	09
Nº total de pessoas com amputação por diabetes no território	02

Fonte:
1) PEC
2) Estimativa de HAS e DM: A partir da população com 18 anos ou mais, utilizar o percentual do relatório Vigitel 2014 para calculo das pessoas com HAS e DM: 28% para HAS e 7,4% DM. Caso a equipe não tenha disponível a população a população com 18 anos ou mais, poderá utilizar 70,5% da população do território.
3) Lista das AIHs com todas as amputações enviadas pela gerência da área técnica de diabetes(2012-2015) e dados do registro da equipe.

Gestante - Pré-natal
Equipe 169

Casos	Meta	1º sem2020
Nº de Gestantes com pré-natal encerrado[1]		5
Nº de Gestantes com pré-natal encerrado menores de 20 anos[2]		0
Proporção de gestantes com 6 ou mais consultas de PN com registro de PA e testes rápidos[3]	70%	100%
Proporção de gestantes com PN iniciado até a 12ª semana de gestação[4]	80%	100%
Percentual de gestantes encaminhadas para visita à maternidade de referência a partir da 28ª semana de gestação[5]	90%	-
Nº de gestantes em acompanhamento de PN no alto risco[6]		0
Proporção de gestantes com PN no alto risco em acompanhamento conjunto com a APS[7]	100%	0

1-4) Fonte:– PEC.
5) Cálculo: NUMERADOR: Nº de gestantes a partir da 28ª semana de gestação agendadas para visita a maternidade / DENOMINADOR: Nº total de gestantes a partir da 28ª semana de gestação X 100 –
6) Fonte: Registro da unidade.
7) Cálculo: Numerador: Nº de gestantes com PN de alto risco em acompanhamento conjunto na APS – Fonte: Ficha B/ Denominador: Nº de gestantes em acompanhamento de PN no alto risco X 100 – Fonte: Registro da unidade.

PREVINE BRASIL

INDICADORES PREVINE BRASIL PARA 2020
(AVALIAÇÃO QUADRIMESTRAL)

	PARÂMETRO	META	PESO	1º Quadrimestre /2020	2º Quadrimestre/ 2020
Proporção de gestantes com pelo menos 6 (seis) consultas pré-natal realizadas, sendo a primeira até a 20ª semana de gestação.	>=80%	60%	1	0%	0%
Proporção de gestantes com realização de exames para sífilis e HIV.	>=95%	60%	1	0%	12%
Proporção de gestantes com atendimento odontológico realizado.	>=90%	60%	2	0%	12%
Cobertura de exame citopatológico.	>=80%	40%	1	0%	1%
Cobertura vacinal de Poliomielite inativada e de Pentavalente.	>=95%	>=95%	2	50%	69%
Percentual de pessoas hipertensas com Pressão Arterial aferida em cada semestre.	>=90%	50%	2	0%	2%
Percentual de diabéticos com solicitação de hemoglobina glicada.	>=90%	50%	1	0%	0%

Foto da equipe 21

Mapa da equipe 21

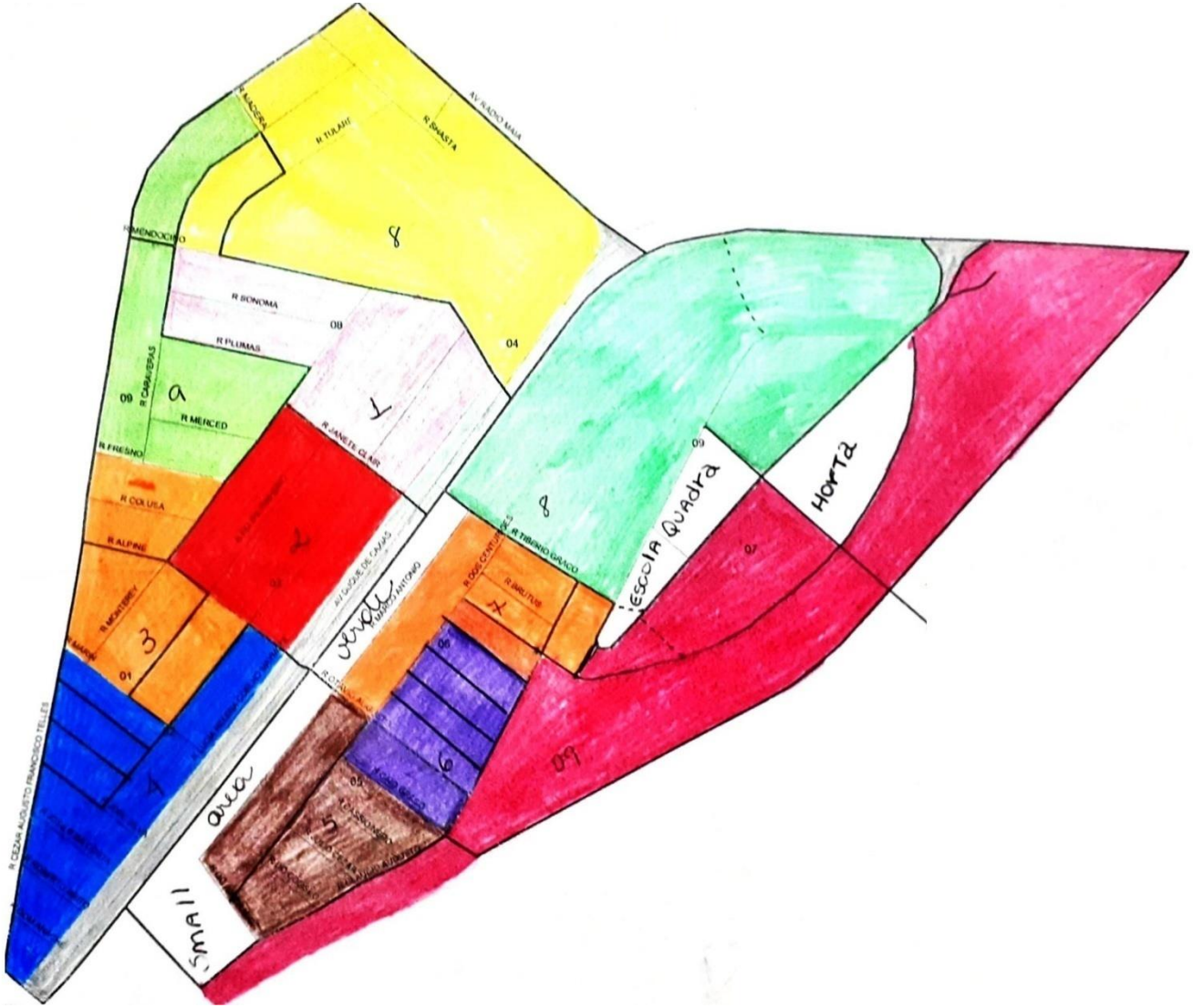

Equipe 21

PROFISSIONAIS	CPF	NOME DA PESSOA	EMAIL PESSOAL (CAMPO DE PREENCHIMENTO OBRIGATORIO)
Enfermeiro	023.409.581-48	EMYLENE LUIZA GUIMARAES	emyleneluiza@gmail.Com
Técnico de Enf	145.256.087-06	VITORIA MUNIZ DE SAMPAIO PEREIRA	vitoriamuniz9728@gmail.com
ACS Microárea 1	608.713.341-00	CLEIDE APARECIDA MELGAREJO ALVES	cleidemelgarejo@hotmail.com
ACS Microárea 2	022.024.201-18	MARCIA NANTES DE MELO	marciamelomartins@gmail.com
ACS Microárea 3	002.734.671-40	DIORDINIZ APARECIDO ZANDOMENIGHI	diordiniz@hotmail.com
ACS Microárea 4	199.968.961-53	HERNANDES BOEIRA DE DEUS	hboeiradio66@gmail.com
ACS Microárea 5	964.390.921-20	MARCELA PISSINI DE LIMA	marcelapissini2014@hotmail.com
ACS Microárea 6	887.511.711-04	LUCIENE DA SILVA MENDONÇA	luciene.peralta@hotmail.com
ACS Microárea 7	006.323.461-08	MAURO RODRIGO SANTANA DE OLIVEIRA	maurosantana010@hotmail.com
ACS Microárea 8	613.949.801-59	CLEIDE DOS SANTOS	cleideecheverria@gmail.com
ACS Microárea 9	653.122.441-04	VALDIRENE NUNES FLORES JUNQUEIRA	valjunq@hotmail.com
ACE		MARCELO SILVA DO NASCIMENTO	

Dia da semana e horário da reunião de equipe:
Segunda-feira 07h às 08:00h

Nº Reuniões Equipe[1]	% de reuniões[1] ESF com participação do NASF[2]
4	0

1) Reuniões em 2020.
2) Cálculo: nº de reuniões ESF 2020 com participação do NASF / nº de reuniões ESF 2020 X 100.

Perfil da população cadastrada Equipe 21

Equipe 21	Número de Pessoas cadastradas
Total	2.098

Raça / Cor	Número	Percentual
Preta	43	2,05%
Branca	634	30,2
Parda	1308	62%
Amarela	2	0,09%
Indígena	111	5,3%

	População cadastrada (FICHA A)	População acompanhada (FICHA B)	% de Acompanhados	Meta
Nº de crianças de 0 a 1 ano	14	100%	100%	100%
Nº de crianças de 1 a 2 anos	32	100%	100%	100%
Nº de gestantes	12	12	100%	100%
Fontes: PEC				

Perfil da população cadastrada Equipe 21

	População cadastrada (FICHA A)
Nº de adolescentes 10 a 19 anos	333
Nº de pessoas com 60 anos ou mais	199
Nº de pessoas com deficiência	34

	% em relação a população cadastrada	Acamado	Restrito ao domicílio
Pessoas com menos de 60 anos	90,5%	0	0
Pessoas com 60 anos ou mais	9,5%	1	1

Fontes: PEC

Perfil da população cadastrada – BF Equipe 21

Número de Beneficiários	Meta(%)	1° sem 2020
Famílias cadastrados no Bolsa Família [1]		385
% Famílias acompanhados no Bolsa Família [1]	85%	95 %
% Beneficiários BF de 0 a 6 anos 11m e 29d acompanhados	85%	95%
% Beneficiários BF gestantes acompanhadas	85%	100%

1) Fonte: INTRANET

Situação de Saúde e Complicações Doenças Crônicas Não Transmissíveis (DCNT) - Equipe 21

DCNT –	Estimativa de pessoas com HAS e DM	Cadastrados	Percentual de Cadastrados	Acompanhados	Percentual de Acompanhados
Hipertensão	394	216	54,8%	216	100%
Diabetes	134	109	81,3%	109	100%

Monitoramento da assistência ao Diabetes	2018	2019	1º trimestre de 2020
Nº de pessoas diabéticas com resultado de HbA1c ≤ 8%	34	62	53

Monitoramento da assistência ao Diabetes - pé diabético (dados cumulativos)	Total
Nº de pessoas diabéticas com avaliação dos pés realizada	05
Nº total de pessoas com amputação por diabetes no território	1

Fonte:
1) PEC
2) Estimativa de HAS e DM: A partir da população com 18 anos ou mais, utilizar o percentual do relatório Vigitel 2014 para calculo das pessoas com HAS e DM: 28% para HAS e 7,4% DM. Caso a equipe não tenha disponível a população a população com 18 anos ou mais, poderá utilizar 70,5% da população do território.
3) Lista das AIHs com todas as amputações enviadas pela gerência da área técnica de diabetes(2012-2015) e dados do registro da equipe.

Gestante - Pré-natal
Equipe 21

Casos	Meta	1º sem2020
Nº de Gestantes com pré-natal encerrado[1]		1
Nº de Gestantes com pré-natal encerrado menores de 20 anos[2]		0
Proporção de gestantes com 6 ou mais consultas de PN com registro de PA e testes rápidos[3]	70%	100%
Proporção de gestantes com PN iniciado até a 12ª semana de gestação[4]	80%	100%
Percentual de gestantes encaminhadas para visita à maternidade de referência a partir da 28ª semana de gestação[5]	90%	-
Nº de gestantes em acompanhamento de PN no alto risco[6]		0
Proporção de gestantes com PN no alto risco em acompanhamento conjunto com a APS[7]	100%	0

1-4) Fonte:– PEC.
5) Cálculo: NUMERADOR: Nº de gestantes a partir da 28ª semana de gestação agendadas para visita a maternidade / DENOMINADOR: Nº total de gestantes a partir da 28ª semana de gestação X 100 –
6) Fonte: Registro da unidade.
7) Cálculo: Numerador: Nº de gestantes com PN de alto risco em acompanhamento conjunto na APS – Fonte: Ficha B/ Denominador: Nº de gestantes em acompanhamento de PN no alto risco X 100 – Fonte: Registro da unidade.

PREVINE BRASIL

INDICADORES PREVINE BRASIL PARA 2020
(AVALIAÇÃO QUADRIMESTRAL)

	PARÂMETRO	META	PESO	1º Quadrimestre /2020	2º Quadrimestre/ 2020
Proporção de gestantes com pelo menos 6 (seis) consultas pré-natal realizadas, sendo a primeira até a 20ª semana de gestação.	>=80%	60%	1	0%	0%
Proporção de gestantes com realização de exames para sífilis e HIV.	>=95%	60%	1	0%	0%
Proporção de gestantes com atendimento odontológico realizado.	>=90%	60%	2	0%	0%
Cobertura de exame citopatológico.	>=80%	40%	1	0%	0%
Cobertura vacinal de Poliomielite inativada e de Pentavalente.	>=95%	>=95%	2	50%	69%
Percentual de pessoas hipertensas com Pressão Arterial aferida em cada semestre.	>=90%	50%	2	0%	0%
Percentual de diabéticos com solicitação de hemoglobina glicada.	>=90%	50%	1	0%	0%

Equipe NASF

CATEGORIA PROFISSIONAL	NOME	E-MAIL
ND	ND	ND
ND	ND	ND
ND	ND	ND
ND	ND	ND
ND	ND	ND
ND	ND	ND
ND	ND	ND

Mapeamento atividades[1] da equipe do NASF na unidade

TURNO	SEGUNDA	TERÇA	QUARTA	QUINTA	SEXTA
MANHÃ	ND	ND	ND	ND	ND
TARDE	ND	ND	ND	ND	ND

1) Descrever as atividades desenvolvidas na unidade pela equipe NASF. Ao lado de cada tipo de atividade, colocar as categorias envolvidas. Ex.: Na segunda feira de manhã são realizados dois grupos, um pela nutricionista e outro pela psicóloga. Deverá vir assim descrito: Grupo (Nutricionista e Psicóloga)

Indicadores de Produção

Saúde da Mulher

Programação/ meta	Parâmetro	2019	1º sem 2020
Consultas de enfermagem às gestantes de risco habitual	2 consultas para 100% das gestantes	106	153
Consultas médicas às gestantes de risco habitual	4 consultas para 100% das gestantes	0	3
Consulta odontológica às gestantes	1 consulta para 100% das gestantes	7	0
Consulta de puerpério	1 consulta de puerpério para 100% das gestantes	9	80
Visita domiciliar para puérpera na primeira semana pós parto	1 visita domiciliar para 100 % puérperas	0	0

Saúde do Idoso

Programação/ meta	Parâmetro	2019	1º sem 2020
Atendimento ao idoso (consultas médicas, de enfermagem, visitas domiciliares)	04 atendimentos/ano para 100% da população idosa cadastrada	87	1024

Hipertensão e Diabetes

Programação/ meta	Parâmetro	2019	1º sem 2020
Consulta de enfermagem em Hipertensão	1 consulta/ano por paciente cadastrado	0	91
Consulta de enfermagem em Diabetes	1 consulta/ano por paciente cadastrado.	0	79
Consulta médica em Hipertensão	2 consultas/ano por paciente cadastrado.	174	536
Consulta médica em Diabetes	2 consultas/ano por paciente cadastrado.	32	261
Avaliação em pé de risco em pacientes portadores de diabetes	2 consultas/ano por paciente cadastrado.	12	25
	1 avaliação/ano por paciente cadastrado.		

Saúde da Criança

Programação/ meta	Parâmetro	2019	1º sem 2020
Consulta de enfermagem (puericultura) às crianças menores de dois anos (0 a 1 ano)	2 consultas/ano por paciente cadastrado	11	55
Consulta médica (puericultura) às crianças menores de dois anos (0 a 1 ano)	5 consultas/ano por paciente cadastrado	94	163
Consulta médica de atenção básica às crianças menores de cinco anos (0-4 anos)	1 consulta/ano por paciente cadastrado	207	343
Consulta do RN com realização do teste no pezinho	100 % de nascidos vivos de mães cadastradas	105	1

Consulta Farmacêutica

Programação/ meta	Parâmetro	2019	1º sem 2020
Consultas farmacêuticas na atenção básica	8 Consultas Farmacêuticas/Mês - unidades que possuem farmácia clínica implantada	0	13

Saúde na Hora

Números de Testes Rápidos para as ISTs - Jan a Jun. de 2020

	Jan	Fev	Mar	Abr	Mai	Jun
Teste 1 HIV	32	25	8	3	0	6
TESTE 2 HIV	0	0	01	0	0	0
SÍFILIS	0	0	0	0	0	0
HEPATITE B	0	0	0	0	0	0
HEPATITE C	0	1	0	0	0	0

Gestantes

	Jan	Fev	Mar	Abr	Mai	Jun
Nº DE GESTANTE COM 6 OU MAIS CONSULTAS DE PRÉ-NATAL NA APS	1	0	2	1	2	0

SAÚDE BUCAL

Equipe Saúde Bucal

Equipamentos: Nº equipos 1 / Nº equipes 1 / Nº equipes ESB 1		
Equipes Saúde Bucal	**Nome**	**E-mail**
Cirurgião Dentista	Thais Pereira Ribeiro	thaisribeiro83@gmail.com
Auxiliar Saúde Bucal	Lair Da Silva Sales de Castro	laircastro19@outlook.com

Ações de Saúde Bucal

	2019	1º semestre 2020
1) Desenvolve ações de saúde bucal nos ambientes escolares Realiza ações educativas com escovação supervisionada, com fornecimento de escovas Realizar levantamento epidemiológico	0	0
2) Desenvolve ações para o diagnóstico precoce, ou seja, faz busca ativa de lesões de boca Ações educativas, individualizadas e/ou em grupo articuladas com o grupo de tabagismo, diagnóstico e encaminhamento para os CEOS (via sisreg) e acompanhamento do paciente	1	0
3) Desenvolve ações saúde bucal para o acompanhamento de gestantes Ações educativas e preventivas, assim como agendamento para o tratamento e encaminhamento para os CEOs, quando necessário Realiza busca ativa de gestantes faltosas	0	0

Fonte: PEC / E-SUS

Ações de Saúde Bucal

	Meta	2019	1º semestre 2020
4) Nº de extrações dentárias/total de procedimentos individuais preventivos e curativos realizados	<6%	0,9%	1,7%
5) Nº de escovações supervisionadas coletivas realizadas, na unidade, em um determinado período	-	0	0
6)Cobertura de atendimento odontológico: equipe saúde bucal / ESF x população adstrita cadastrada da unidade	-	695	2.204
7) Razão entre tratamentos concluídos (/) e primeiras consultas odontológicas programáticas	60%	24,3%	38,1%
8) Cobertura de primeira consulta odontológica programática: nº de primeira consulta / população da área adstrita cadastrada na unidade.	15%	61,4%	2,4%

Fonte: CRAO

Obrigada!!! (FOTO DE TODAS AS EQUIPES DA UNIDADE)