USF DR. HERBERTO CALADO REBELO- AERO ITÁLIA

1º Seminário de Gestão / Accountability - **2020**

Gestor: EDIOMAR ALVES SILVEIRA

Equipe da USF Aero Italia

Ficha Técnica da Unidade:

CNES: 3598209 Nome Fantasia: SESAU USF HERBERTO CALADO REBELO AERO ITALIA CNPJ: --

Nome Empresarial: MUNICIPIO DE CAMPO GRANDE Natureza jurídica: ADMINISTRAÇÃO PÚBLICA

Logradouro: RUA RIO GALHEIROS Número: 280 Complemento: --

Bairro: JARDIM ITALIA Município: 500270 - CAMPO GRANDE UF: MS

CEP: 79106-081 Telefone: (67)2020 -1975 Dependência: MANTIDA Reg de Saúde: --

Tipo de Estabelecimento: CENTRO DE SAUDE/UNIDADE BASICA Subtipo: -- Gestão: MUNICIPAL

Diretor Clínico/Gerente/Administrador: EDIOMAR ALVES SILVEIRA

Cadastrado em: 27/09/2005 Atualização na base local: 22/05/2020 Última atualização Nacional: 23/05/2020

Horário de Funcionamento:

Dia semana	Horário
SEGUNDA-FEIRA	07:00 às 17:00
TERÇA-FEIRA	07:00 às 17:00
QUARTA-FEIRA	07:00 às 17:00
QUINTA-FEIRA	07:00 às 17:00
SEXTA-FEIRA	07:00 às 17:00

Mapa da Área de Abrangência:

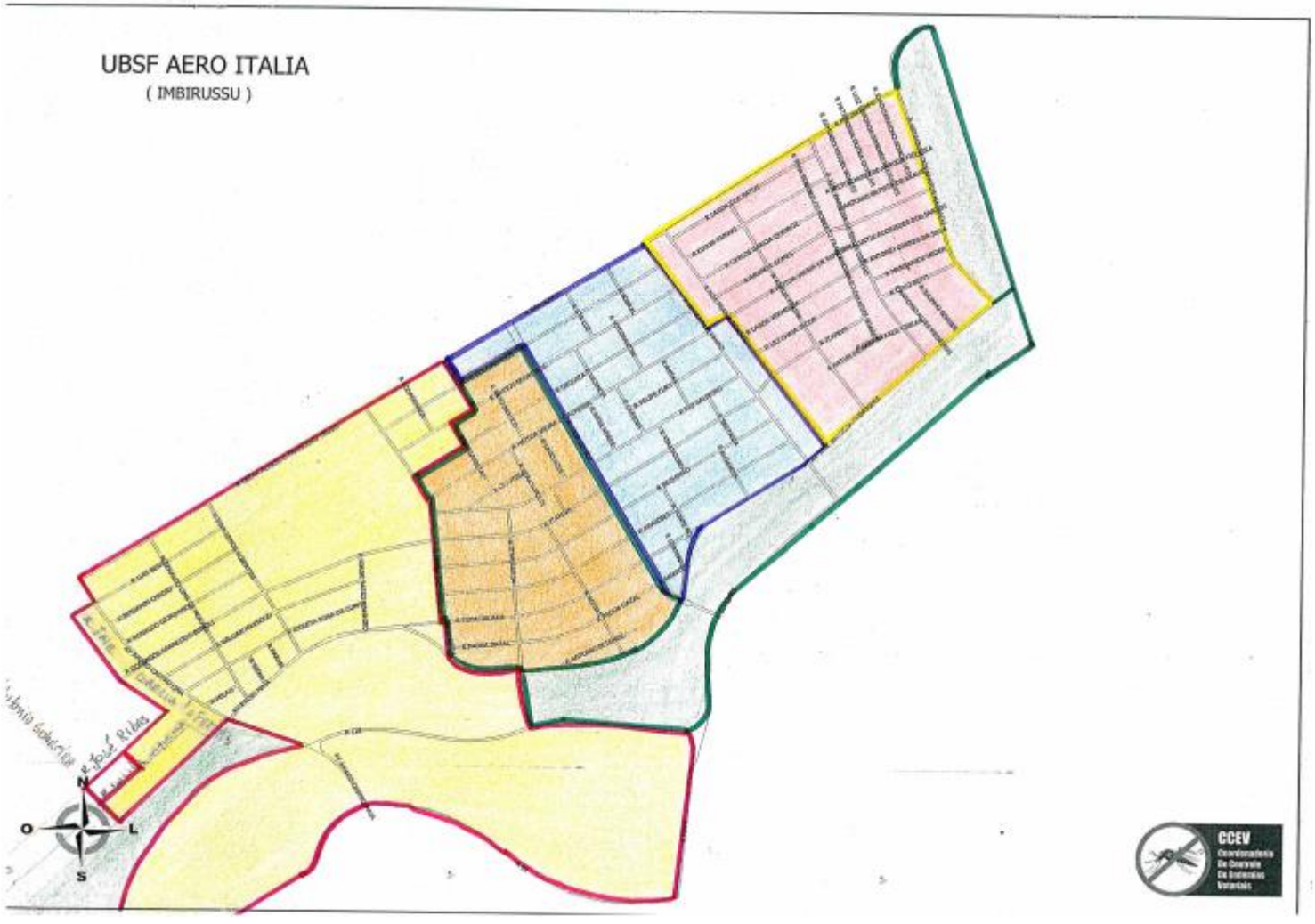

Perfil da População da Área de Abrangência x População Cadastrada - SISAB- (pirâmide por sexo e faixa etária)

Pirâmide populacional da USF Aero Itália - Estimativa SESAU 2019

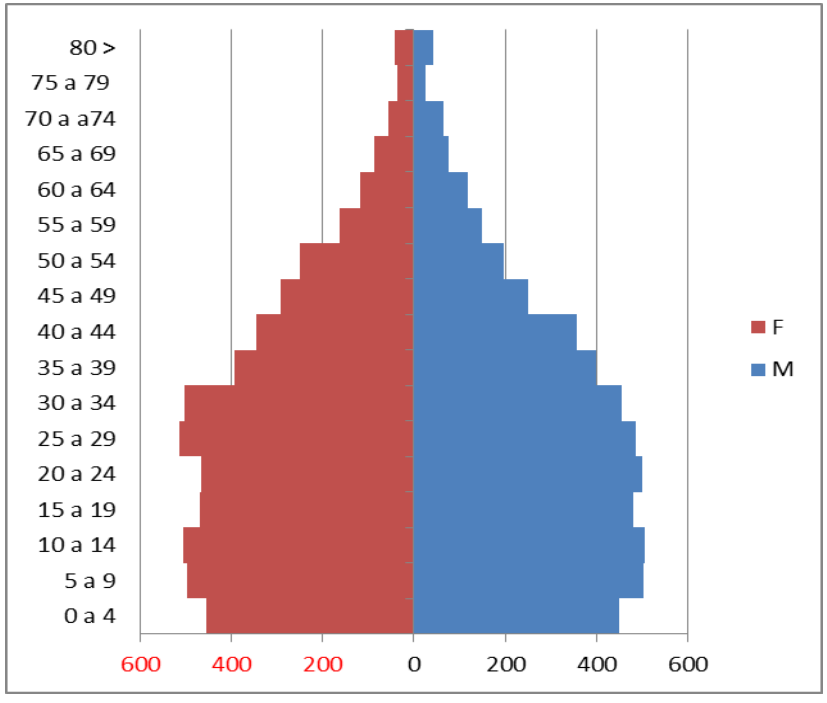

Fonte: Pirâmide etária população da área de abrangência - IBGE

Pirâmide populacional da USF Aero Itália - Cadastrados no e-SUS 31 de Agosto 2020

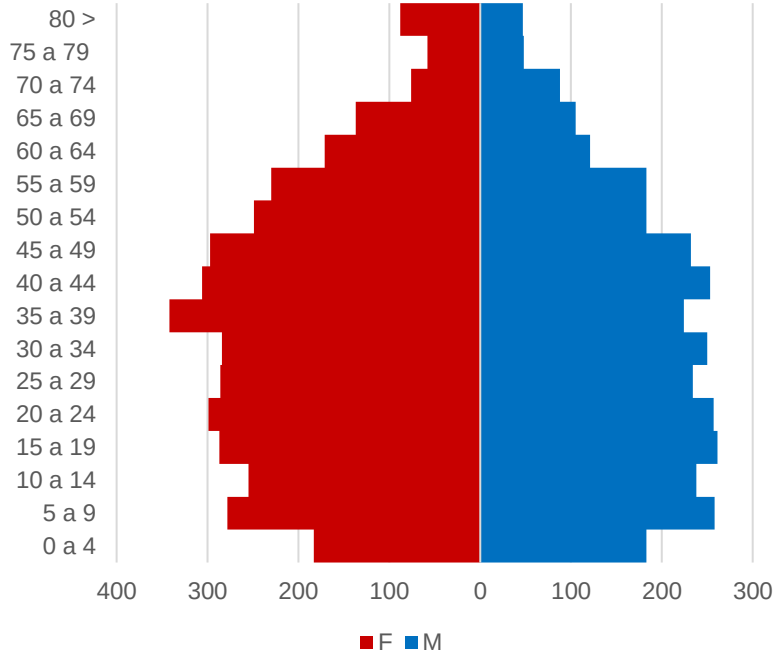

Fonte: Pirâmide etária da população cadastrada – Fonte PEC – Dados sujeitos a alteração

Cadastrados X População da Área de Abrangência

População da área de abrangência	Pessoas cadastradas	% de pessoas cadastradas	% com plano de saúde
12.323	**5.284**	**18,9%**	**1%**

Equipes de SF	Nº de Pessoas cadastradas	% das pessoas cadastradas com registro raça/cor
22	1272	100%
26	1709	100%
27	2303	100%
223	615	100%

Fonte: e-SUS

Carteirômetro da Unidade - 2020

Carteirômetro da Unidade - 2020	Jan	Fev	Mar	Abr	Mai	JUN
DIUs inseridos	0	0	0	0	0	0
Suturas realizadas	0	0	0	0	0	0
Drenagem de abscesso	0	0	0	0	0	0
Lavagem de ouvido	0	0	0	0	0	0
Remoção de Unha	0	0	0	0	0	0

Fonte: Unidade de Saúde

SISREG MÉDICO – 2020

	Jan[1]	Fev[1]	Mar[1]	Abr[1]	Mai[1]	Jun[1]
Solicitados	191	163	63	05	06	97
Aprovados	74	50	13	04	03	8
Negados	02	04	01	0	01	5
Cancelados	14	01	00	00	00	13
Pendentes	67	81	91	44	70	74
Absenteísmo[2] (%)	3%	2%	3%	1%	3%	4%

Quantidade de operadores ativos do SISREG	
Solicitantes	02
Coordenadores	01
Reguladores	01

ESTRATÉGIAS USADAS PARA REDUÇÃO DAS PENDÊNCIAS E ABSENTEÍSMO:
A unidade puxa o nome do paciente e liga para confirmar sua presença, semanalmente.

1) Os dados da coluna referem-se ao mês de solicitação. A informação deve ser extraída próximo ao dia da apresentação, com citação da data de extração.
2) Absenteísmo está disponível no SISREG com a senha de regulador, dúvidas entrar em contato com a Central ambulatorial. Absenteísmo = não confirmados / execução aprovada no mesmo período X 100 Fonte: SISREG.

SISREG MÉDICO – 2020

	5 consultas (especialidades) mais solicitadas	Quantidade	Tempo médio de agendamento em dias
1	CONSULTA EM CIRURGIA GERAL	179	45
2	CONSULTA EM ORTOPEDIA	120	60
3	CONSULTA EM CARDIOLOGIA	112	60
4	CONSULTA EM OFTALMOLOGIA	89	45
5			

	5 exames mais solicitados	Quantidade	Tempo médio de agendamento em dias
1	USG DE ABDOMEN SUPERIOR	208	35
2	GRUPO – ENDOSCOPIA DIGESTIVA	154	50
3	RX DE OMBRO (D OU E)	143	20
4	USG DE APARELHO URINÁRIO	121	30
5	ELETROCARDIOGRAMA	146	30

SISREG ODONTOLOGIA – 2020

	Jan[1]	Fev[1]	Mar[1]	Abr[1]	Mai[1]	Jun[1]
Solicitados	ND	ND	ND	ND	ND	ND
Aprovados	ND	ND	ND	ND	ND	ND
Negados	ND	ND	ND	ND	ND	ND
Cancelados	ND	ND	ND	ND	ND	ND
Pendentes	ND	ND	ND	ND	ND	ND
Absenteísmo[2] (%)	ND	ND	ND	ND	ND	ND

Quantidade de operadores ativos do SISREG	
Solicitantes	03
Coordenadores	ND
Reguladores	ND

ESTRATÉGIAS USADAS PARA REDUÇÃO DAS PENDÊNCIAS E ABSENTEÍSMO:
A seção Odontológica puxa o nome do paciente e liga para confirmar sua presença, semanalmente.

ND= Não Disponível

1) Os dados da coluna referem-se ao mês de solicitação. A informação deve ser extraída próximo ao dia da apresentação, com citação da data de extração.
2) Absenteísmo está disponível no SISREG com a senha de regulador, dúvidas entrar em contato com a Central ambulatorial. Absenteísmo = não confirmados / execução aprovada no mesmo período X 100 Fonte: SISREG.

SISREG ODONTOLOGIA – 2020

	3 especialidades mais solicitadas	Quantidade	Tempo médio de agendamento em dias
1	ND	ND	ND
2	ND	ND	ND
3	ND	ND	ND

	3 exames mais solicitados	Quantidade	Tempo médio de agendamento em dias
1	Exames de radiologia são solicitados via encaminhamento comum, Referência e contra Referência.		7 dias
2	ND	ND	ND
3	ND	ND	ND

ND= Não Disponível

Balanço da Ouvidoria – 2019 e 2020

	2019	%	1º sem 2020	%
Total de ouvidorias recebidas	32		07	
Total de ouvidorias respondidas	32	100%	07	100%
Total de Elogios	03		01	

2019

Principais motivos de ouvidoria

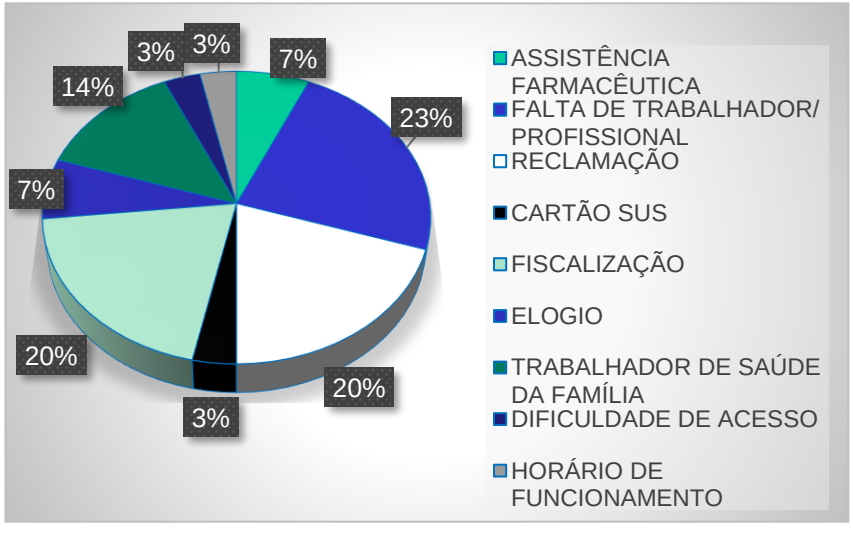

1º sem 2020

Principais motivos de ouvidoria

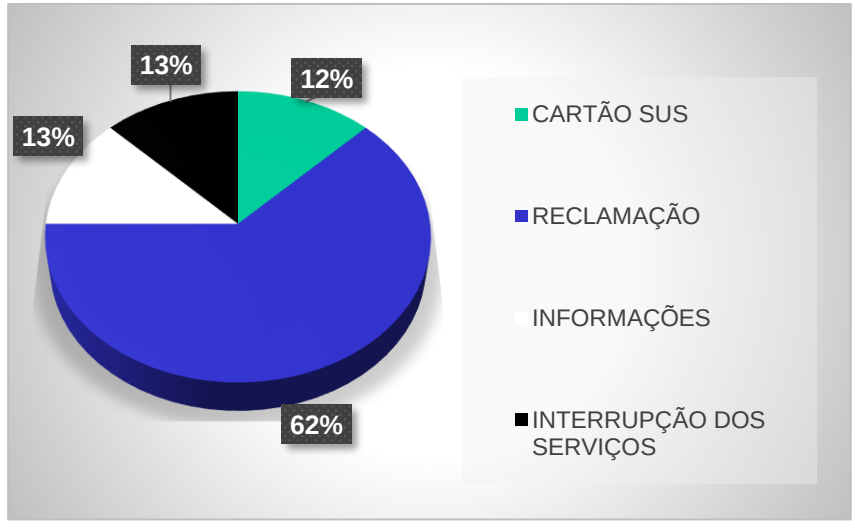

Fonte: Ouvidoria

Reuniões de Conselho Gestor[1] - 2020

Data[2]	Especifique os setores/ instituições/ equipamentos envolvidos[2]
21/02/2020	Representante da Associação de Moradores do Jardim Itália, Usuários e Servidores
13/05/2020	Representante da Associação de Moradores Aero Porto, Usuários e Servidores
19/06/2020	Representante da Associação de Moradores do Jd. Itália, Servidores e Usuários

1) Definição de Conselho Gestor: Os conselheros gestores garantem o compartilhamento do poder, da análise, da decisão e da avaliação. Toda unidade deve ter Conselho Gestor Local com a participação popular; A composição do conselho deve garantir que 50% dos participantes sejam usuários O Gerente e o Diretor da unidade devem dirigir o Conselho; Sugere-se que todas as equipes de saúde da família tenham representação no Conselho; Deve-se considerar profissionais de Saúde todos que tenham registro no CNES; As reuniões e a fala no Conselho devem ser abertas a todos os usuários e profissionais; O número de componentes do conselho, assim como o calendário de reuniões, deve ser estabelecido em parceria com a comunidade, com registro em ata. Fonte: Carteira de Serviços.
2) Fonte: PEC ou livro ata.

Reuniões com Lideranças Comunitárias[1] - 2020

Data[2]	Especifique os setores / Instituições / Equipamentos envolvidos[2]
ND	ND
ND	ND
ND	ND
ND	ND
ND	ND

1) Definição de Reunião com Lideranças Comunitárias: Diretor/ Gerente se compromete a reunir as lideranças locais mensalmente para prestar contas do funcionamento da unidade, ouvir suas avaliações e apresentar possíveis ajustes de funcionamento.
2) Fonte: PEC ou livro ata.

ND= Não Disponível

Perfil Acadêmico e Programa Médicos pelo Brasil

Alunos/Profissionais/ Preceptores (2020)	TOTAL
De Graduação	0
De Cursos Técnicos	0
De Pós-Graduação/ Residência	08
De Programa "Médicos pelo Brasil"	0
Preceptores	04

	2020
Reuniões de Educação permanente[1]	01
Sessões Clínicas ou grupos de estudo	02

Perfil de Pesquisa (Últimos 2 anos)	TOTAL
Nº de pesquisas em andamento ou realizadas	0
Nº de artigos ou teses que citaram a unidade	0
Nº de trabalhos enviados a Congressos	0
Nº de pesquisas/artigos apresentados para a US/equipes	0
Nº de pesquisas que passaram pelo Centro de Estudos	0

1) Educação Permanente – Ações educativas embasadas na problematização do processo de trabalho em saúde e que tenham como objetivo a transformação das práticas profissionais a partir da demanda das equipes e visando uma constante melhoria da qualidade das ações e serviços de saúde. Saiba mais em: http://bvsms.saude.gov.br/bvs/publicacoes/cad03_educacao.pdf

Avaliação dos óbitos maternos, fetais e infantis

	2017	2018	2019	2020
Nº de casos de óbito materno (SIM)[1]	01	00	00	00
Nº de casos de óbito fetal (SIM) [1]	03	02	02	03
Nº de casos de óbito infantil (SIM) [1]	00	01	01	00
Nº de casos de óbito materno discutidos na Comitê Municipal de Prevenção da Mortalidade Materno, Infantil e Fetal[2]	01	00	00	00
Nº de casos de óbitos fetais e infantis discutidos na Comitê Municipal de Prevenção da Mortalidade Materno, Infantil e Fetal[2]	03	03	03	03
Dos casos de óbito materno discutidos na Comitê de Mortalidade, quantos foram para avaliação nas reuniões com a equipe?[3]	00	00	00	00
Dos casos de óbitos fetais e infantis discutidos na Comitê de Mortalidade, quantos foram para avaliação nas reuniões com a equipe?[3]	00	00	00	00

1) Fonte: Distrito Sanitário Imbirussu

Avaliação dos óbitos maternos, fetais e infantis USF Aero Itália - 2020

Discussão do caso em equipe apontou que estratégias de enfrentamento no caso de óbitos evitáveis?	
1	Capitação da gestante para inicio de pré-natal antes da 12° semana de gravidez;
2	Monitoramento da adesão ao tratamento de IST's
3	Educação permanente com a equipe para identificação precoce de sinais de alarme.

Cite 3 desdobramentos relacionados à assistência implantados após a discussão do caso na equipe:	
1	Diminuição do índice de adesão tardia ao PN
2	Queda no numero de abandono de tratamento de IST's
3	Identificação precoce dos sinais de alarme por parte dos profissionais

PROGRAMA SAÚDE NA ESCOLA

Ações de Crescimento e Desenvolvimento	2020
Número de Escolas PACTUADAS No território de responsabilidade sanitária da unidade de saúde da família	04
Ações planejadas para o ano	ND
Ações executadas	ND
Número de escolares atingidos	ND

Fonte: Unidade de Saúde

ND= Não Disponível

Programa de Controle de Tabagismo

Unidade	Número de Pessoas Tabagistas[1]		Destes, quantos foram captados para o tratamento	
	2019	1º sem 2020	2019	1º sem 2020
ND	ND	ND	ND	ND
UBSF Herberto Calado Rebelo	12	ND	8	ND

O Programa de Controle de Tabagismo conta com a participação do NASF?	Quais os profissionais do NASF envolvidos?	O Programa de Controle de Tabagismo conta com a participação do Programa Academia ?
ND	ND	ND

Fonte:
1) Farmacia

ND= Não Disponível

Atividades Físicas – Até Junho/2020

Programa Academia da Saúde (TODA a prática regular de atividade física realizada pela Unidade de Saúde)	Total de Participantes	Proporção segundo total de participantes (%)	Proporção segundo o total de População cadastrada na Unidade (%)
Grupo de Atividade Física COM Aparelhos e outras atividades SEM aparelhos (Grupos de Caminhada, Alongamento, Ginástica, Dança, Ginástica Laboral, Artes Marciais, etc)	ND	ND	ND
Participantes ≥ 60 anos	ND	ND	ND
Participantes do sexo masculino	ND	ND	
Participantes Sobrepesos (IMC >25 e <30)	ND	ND	
Participantes Obesos (IMC ≥ 30)	ND	ND	
Participantes Hipertensos	ND	ND	ND
Participantes Diabéticos	ND	ND	ND
Participantes Hipertensos com PA controlada	ND	ND	
Participantes Diabéticos com Hb A1c ≤8%	ND	ND	

Fonte: PEC.

ND= Não Disponível

Práticas Integrativas e Complementares - 2020

ND	
ND	
ND	
ND	
ND	

ND= Não Disponível

Atendimento em Domicílio

Programação/ meta	Parâmetro	2019	1º sem 2020
Atendimento domiciliar pelo profissional enfermeiro às famílias sob responsabilidade das equipes de atenção básica (ESF)	Decreto 12.005, de 22/12/2005 - 20 visitas/Mês por ESF	876	1122
Atendimento domiciliar por profissionais de nível médio às famílias sob responsabilidade das equipes de atenção básica (ESF)	Decreto 12.005, de 22/12/2005 - 10 visitas/Mês por ESF	200	00
Atendimento domiciliar por profissionais do serviço social às famílias sob responsabilidade da estratégia de saúde da família (ESF)	20 Visitas/Mês	54	68
Atendimento domiciliar pelo profissional médico às famílias sob responsabilidade das equipes de atenção básica (ESF)	Decreto 12.005, de 22/12/2005 - 20 visitas/Mês por ESF	124	253
Atendimento domiciliar pelo profissional odontólogo às famílias sob responsabilidade das equipes de atenção básica (ESF)	Decreto 12.005, de 22/12/2005 - 10 visitas/Mês por ESF	47	00

Fonte: Intranet / e-SUS

Doenças Transmissíveis: HIV, Sífilis e Hepatites Virais

Exames de realização obrigatória em todas as unidades	1º sem 2019	2º sem 2019	1º sem 2020
Razão de Testes rápidos para HIV T2 realizados em relação a testes rápidos para HIV T1 positivo[1]	T1-140 0%	T1-125 0%	T1-120 0%
Nº de Testes rápidos para Hepatite C positivos	0	0	1
Nº de PCR RNA realizado[2]	ND	ND	ND

1) Fonte: Sisloglab e/ou Outros - Cálculo: Numerador: Testes rápidos para HIV T2 realizados/ Denominador: Testes rápidos para HIV T1 positivos realizados
2) Fonte: CVE / IST

Doenças Transmissíveis: Sífilis Gestacional

Sífilis Gestacional	Meta	2018	2019	1º sem 2020
Nº de casos notificados	-	11	16	00
% de tratamentos prescritos adequadamente às gestantes com sífilis	95%	100%	100%	00

Fonte: Distrito Sanitário Imbirussu

Doenças Transmissíveis: Sífilis Congênita

Sífilis Congênita	2018	2019	1º sem 2020
Nº de casos notificados de sífilis congênita de crianças do território	00	00	00

Fonte: Distrito Sanitário Imbirussu

Doenças Transmissíveis: Tuberculose

Indicadores	Meta	2019	1º sem 2020
Percentual de cura de casos de tuberculose pulmonar com confirmação laboratorial[1]	>= 75%	100%	90%
Proporção de abandono de tratamento de Tuberculose[2]	<= 10%	0%	5%
Proporção de cultura de escarro realizada entre os casos de retratamento[3]	70%	100%	100%
Proporção de contatos examinados entre os identificados[4]	70%	90%	100%

Fonte: Distrito Sanitário Imbirussu

1) Cálculo: NUMERADOR: Nº de casos de tuberculose pulmonar com TRM, Baciloscopia ou Cultura positivas encerrados por cura / DENOMINADOR: Nº de casos de tuberculose pulmonar com TRM, Baciloscopia ou Cultura positivas diagnosticados no período X 100 Fonte: SINAN – 2019/Coorte de 01/01/2019 a 31/12/2019. 1º sem 2020/Coorte de 01/01/2020 a 30/06/2020

2) Cálculo: NUMERADOR: Nº de casos de tuberculose encerrados por abandono / DENOMINADOR: Nº de casos de tuberculose diagnosticados no período X 100 Fonte: SINAN – 2019/Coorte de 01/01/2019 a 31/12/2019. 1º sem 2020/Coorte de 01/01/2020 a 30/06/2020

3) Cálculo: NUMERADOR: Nº de casos de tuberculose com tipo de entrada retratamento com resultado de cultura/ DENOMINADOR: Nº de casos de tuberculose com tipo de entrada retratamento X 100 Fonte: SINAN – 2019/Coorte de 01/01/2019 a 31/12/2019. 1º sem 2020/Coorte de 01/01/2020 a 30/06/2020

4) Cálculo: NUMERADOR: Nº de Contatos de casos de tuberculose examinados / DENOMINADOR: Nº de Contatos de casos de tuberculose registrados. Fonte: SINAN - 2019/Coorte de 01/01/2019 a 31/12/2019. 1º sem 2020/Coorte de 01/01/2020 a 30/06/2020

Doenças Transmissíveis: Tuberculose

Indicadores	2019
Nº de óbitos com causa básica tuberculose, em residentes da área de abrangência da unidade de saúde em 2019[1]	00
N° atual de pessoas em tratamento de Tuberculose em vulnerabilidade para abandono[2]	10

Fonte: Distrito Sanitário Imbirussu

1) Fonte: SIM Solicitar informação ao distrito.

2) Situações de vulnerabilidades para o abandono: abandono prévio do tratamento de tuberculose, sem rede familiar e social de apoio, desempregado ou beneficiário de programa de transferência de renda (proxy de baixa renda), PVHIA (pessoa vivendo com HIV ou AIDS) usuários de álcool e/ou outras drogas e transtornos mentais.

Fonte: SINAN (usuário de drogas, morador de rua e beneficiários de programas sociais do governo) e registros da própria equipe.

Doenças Transmissíveis: Hanseníase

	Meta	2019
Nº de casos novos de Hanseníase curados[1]		00
Percentual de cura de casos novos de Hanseníase[2]	**≥90%**	00
Percentual de exame de contatos, de Hanseníase, intradomiciliares examinados[3]	**80%**	00

Fonte: Distrito Sanitário Imbirussu

CITE 3 ESTRATÉGIAS UTILIZADAS PARA BUSCA DO PACIENTE SINTOMÁTICO DERMATOLÓGICO:

1- Capacitação da equipe quanto ao tema Hanseníase

2- Organização de educação para a saúde com o tema Hanseníase

---

3- Planejamento de busca ativa de casos suspeitos de Hanseníase

---

1) Total de casos curados em 2019. Fonte: SINAN.

2) Cálculo: Para 2019: NUMERADOR: casos novos PB diagnosticados em 2019 e curados até 31.12.2019 + casos novos MB diagnosticados em 2018 e curados até 31.12.2018 / DENOMINADOR: total de casos novos PB diagnosticados em 2019 + total de casos novos MB diagnosticados em 2018X 100. Fonte: SINAN

3) Cálculo: NUMERADOR: Todos os contatos intradomiciliares examinados de casos novos diagnosticados em 2019/ DENOMINADOR: Total de contatos intradomiciliares registrados de casos novos diagnosticados em 2019 X 100 Fonte: SINAN

Foto da equipe 22

Mapa da equipe 22 – Pôr do Sol

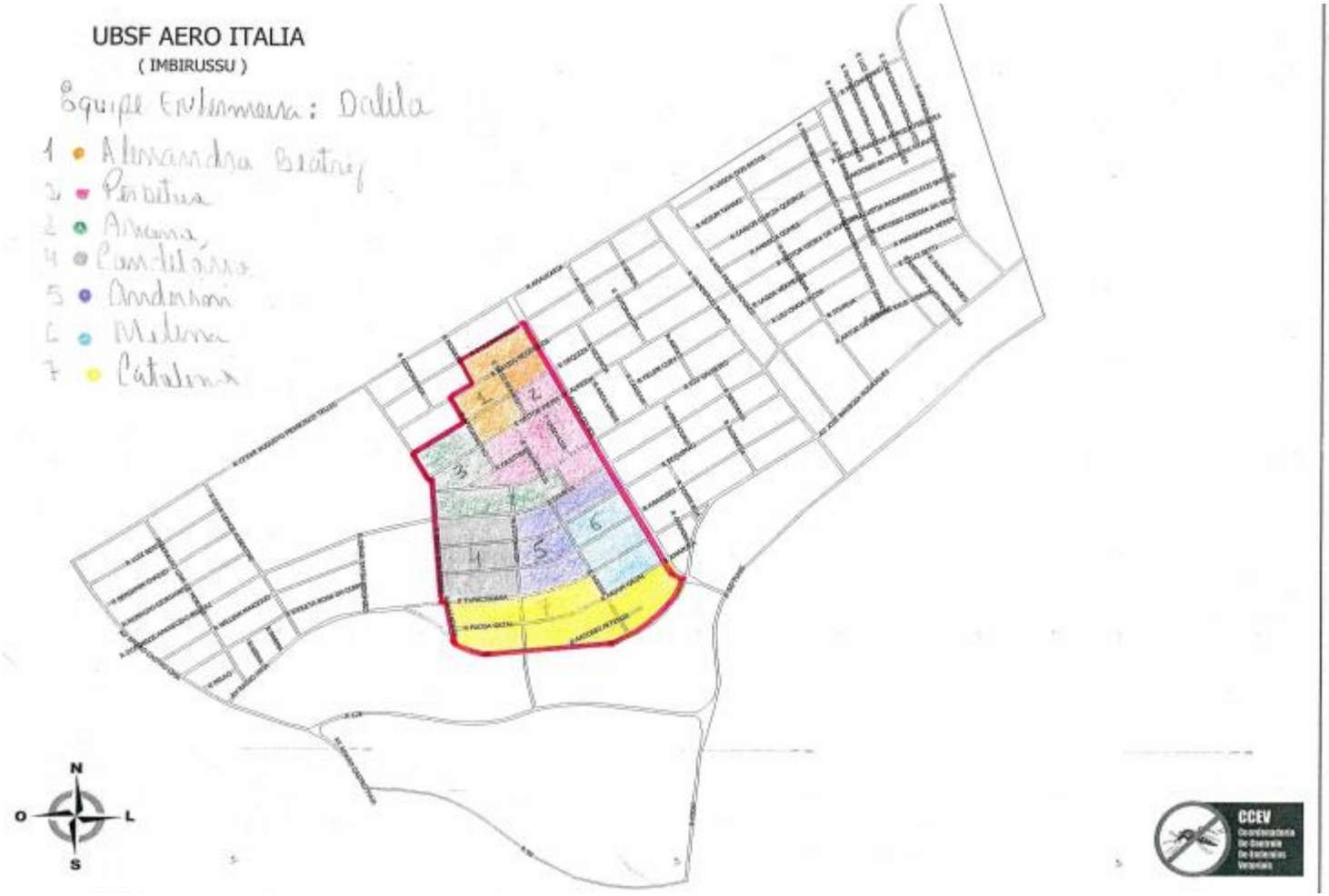

Equipe SF 22 – Pôr do Sol

PROFISSIONAIS	CPF	NOME DA PESSOA	EMAIL PESSOAL (CAMPO DE PREENCHIMENTO OBRIGATORIO)
Médico Preceptor	036.732.221-80	LILLIAN BATISTA TERCEROS	lillian.bt@outlook.com
Enfermeiro	052.752.271-67	TAYLINE FERNANDES DE ARAUJO SOUZA	fernandes_tayline@hotmail.com
Técnico de Enf	051.281.671-90	GISRAULER GONÇALVES DE SOUZA	gisraulercg@gmail.com
ACS Microárea 1	012.426.911-34	ALESSANDRA BEATRIZ RIBEIRO	psfaeroitalia.dso@gmail.com
ACS Microárea 2	233.453.886-10	PERPÉTUA MARIA ALENCAR DE SOUZA	perpetua.mas@hotmail.com
ACS Microárea 3	015.007.211-22	ARIANA DE FATIMA CAMARGO	idemilso@hotmail.com
ACS Microárea 4	954.757.371-31	CANDELÁRIO DE SOUZA ROSA	candelarioms@hotmail.com
ACS Microárea 5	006.342.291-12	ANDERSON DO ROSARIO OLIVEIRA	negopx@hotmail.com
ACS Microárea 6	037.718.341-44	MELISSA GIMENEZ ROSA DA ROCHA	melissa_rocha27@hotmail.com
ACS Microárea 7	528.912.671-23	CATALINA FIGUEREDO	psfaeroitalia.dso@gmail.com
ACE			

Dia da semana e horário da reunião de equipe:
Sextas 09h às 10h

Nº Reuniões ESF[1]	% de reuniões[1] ESF com participação do NASF[2]
38	0

1) Reuniões em 2020.
2) Cálculo: nº de reuniões ESF 2020 com participação do NASF / nº de reuniões ESF 2020 X 100.

Perfil da população cadastrada Equipe 22 – Pôr do Sol

Equipe x	Número de Pessoas cadastradas
Total	1665

Raça / Cor	Número	Percentual
Preta	91	5,46%
Branca	585	35,13%
Parda	918	55,13%
Amarela	24	1,44%
Indígena	37	2,23%

	População cadastrada (FICHA A)	População acompanhada (FICHA B)	% de Acompanhados	Meta
Nº de crianças de 0 a 1 ano	10	10	100%	100%
Nº de crianças de 1 a 2 anos	51	26	50%	100%
Nº de gestantes	14	14	100%	100%

Fontes: PEC

Perfil da população cadastrada Equipe 22 – Pôr do Sol

	População cadastrada (FICHA A)
Nº de adolescentes 10 a 19 anos	229
Nº de pessoas com 60 anos ou mais	217
Nº de pessoas com deficiência	49

	% em relação a população cadastrada	Acamado	Restrito ao domicílio
Pessoas com menos de 60 anos	27%	4	30
Pessoas com 60 anos ou mais	73%	6	35

Fontes: PEC

Perfil da população cadastrada – BF Equipe 22 – Pôr do Sol

Número de Beneficiários	Meta(%)	1° sem 2020
Famílias cadastrados no Bolsa Família [1]		165
% Famílias acompanhados no Bolsa Família [1]	**85%**	85 %
% Beneficiários BF de 0 a 6 anos 11m e 29d acompanhados	**85%**	50%
% Beneficiários BF gestantes acompanhadas	**85%**	100%

1) Fonte: INTRANET

Situação de Saúde e Complicações Doenças Crônicas Não Transmissíveis (DCNT) - Equipe 22 – Pôr do Sol

DCNT –	Estimativa de pessoas com HAS e DM	Cadastrados	Percentual de Cadastrados	Acompanhados	Percentual de Acompanhados
Hipertensão	330	289	87,5	260	90%
Diabetes	130	125	89,2	125	100%

Monitoramento da assistência ao Diabetes	2018	2019	1º trimestre de 2020
Nº de pessoas diabéticas com resultado de HbA1c ≤ 8%	8	10	0

Monitoramento da assistência ao Diabetes - pé diabético (dados cumulativos)	Total
Nº de pessoas diabéticas com avaliação dos pés realizada	100
Nº total de pessoas com amputação por diabetes no território	0

Fonte:
1) PEC
2) Estimativa de HAS e DM: A partir da população com 18 anos ou mais, utilizar o percentual do relatório Vigitel 2014 para calculo das pessoas com HAS e DM: 28% para HAS e 7,4% DM. Caso a equipe não tenha disponível a população a população com 18 anos ou mais, poderá utilizar 70,5% da população do território.
3) Lista das AIHs com todas as amputações enviadas pela gerência da área técnica de diabetes(2012-2015) e dados do registro da equipe.

Gestante - Pré-natal
Equipe 22 – Pôr do Sol

Casos	Meta	1º sem2020
Nº de Gestantes com pré-natal encerrado[1]		13
Nº de Gestantes com pré-natal encerrado menores de 20 anos[2]		2
Proporção de gestantes com 6 ou mais consultas de PN com registro de PA e testes rápidos[3]	70%	100%
Proporção de gestantes com PN iniciado até a 12ª semana de gestação[4]	80%	87%
Percentual de gestantes encaminhadas para visita à maternidade de referência a partir da 28ª semana de gestação[5]	90%	16%
Nº de gestantes em acompanhamento de PN no alto risco[6]		01
Proporção de gestantes com PN no alto risco em acompanhamento conjunto com a APS[7]	100%	100%

1-4) Fonte:– PEC.
5) Cálculo: NUMERADOR: Nº de gestantes a partir da 28ª semana de gestação agendadas para visita a maternidade / DENOMINADOR: Nº total de gestantes a partir da 28ª semana de gestação X 100 –
6) Fonte: Registro da unidade.
7) Cálculo: Numerador: Nº de gestantes com PN de alto risco em acompanhamento conjunto na APS – Fonte: Ficha B/ Denominador: Nº de gestantes em acompanhamento de PN no alto risco X 100 – Fonte: Registro da unidade.

PREVINE BRASIL

INDICADORES PREVINE BRASIL PARA 2020
(AVALIAÇÃO QUADRIMESTRAL)

	PARÂMETRO	META	PESO	1º Quadrimestre /2020	2º Quadrimestre/ 2020
Proporção de gestantes com pelo menos 6 (seis) consultas pré-natal realizadas, sendo a primeira até a 20ª semana de gestação.	>=80%	60%	1	0%	6%
Proporção de gestantes com realização de exames para sífilis e HIV.	>=95%	60%	1	6%	22%
Proporção de gestantes com atendimento odontológico realizado.	>=90%	60%	2	0%	22%
Cobertura de exame citopatológico.	>=80%	40%	1	1%	1%
Cobertura vacinal de Poliomielite inativada e de Pentavalente.	>=95%	>=95%	2	50%	69%
Percentual de pessoas hipertensas com Pressão Arterial aferida em cada semestre.	>=90%	50%	2	0%	5%
Percentual de diabéticos com solicitação de hemoglobina glicada.	>=90%	50%	1	0%	0%

Foto da equipe 26

Mapa da equipe 26 – Ipê Roxo

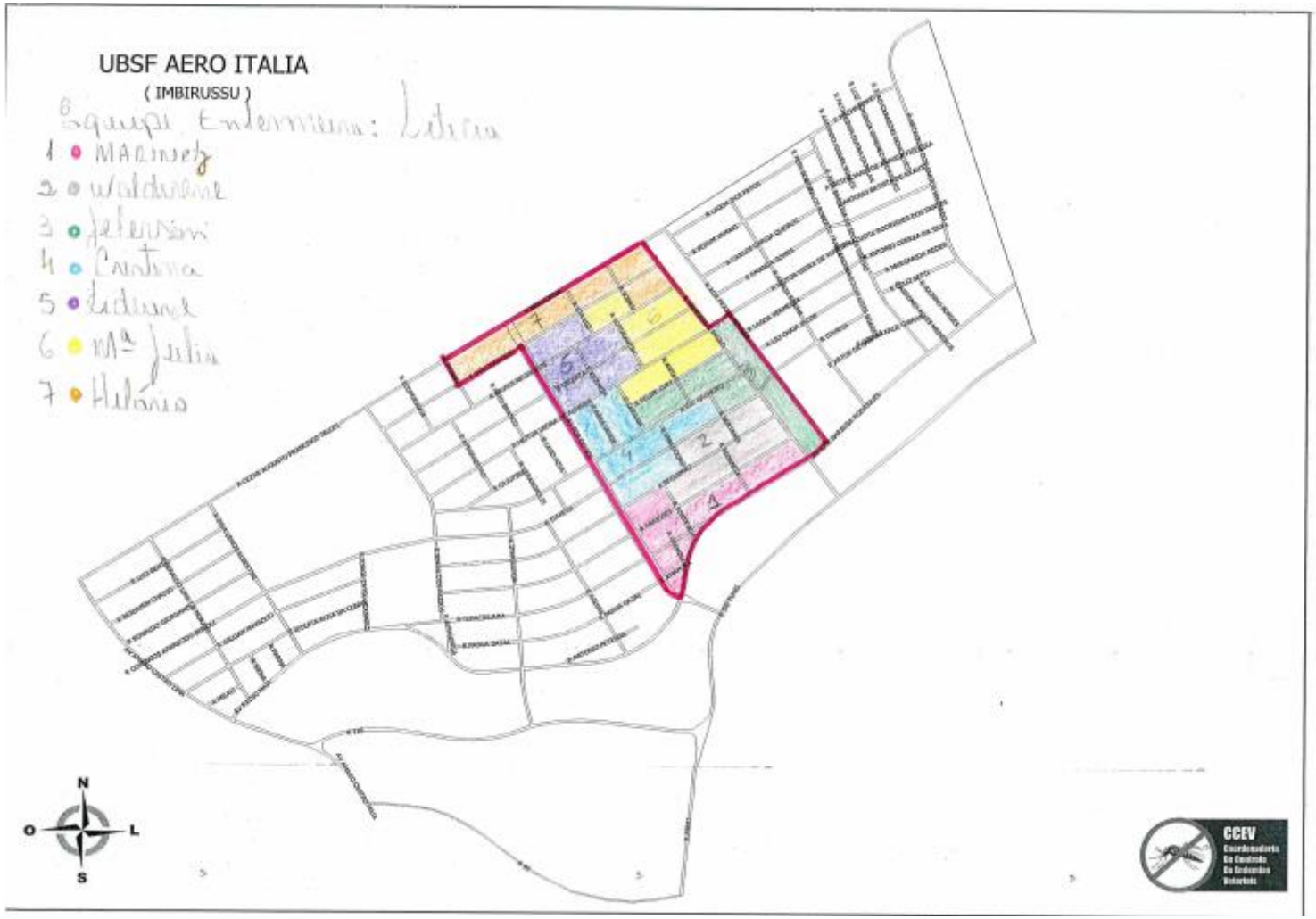

Equipe SF 26 – Ipê Roxo

PROFISSIONAIS	CPF	NOME DA PESSOA	EMAIL PESSOAL
Médico Preceptor	002.716.331-82	LUCIANA CAFURE	dralucianacafure@gmail.com
Enfermeiro	034.059.881-60	LETICIA DE ALMEIDA PRADO SILVA	leticiaaps65@gmail.com
Técnico de Enf	016.063.681-76	PATRICIA FRANCISCA APARECIDA DA SILVA	patriciafranciscas@gmail.com
ACS Microárea 1	582.403.141-04	MARINEZ BRITES	marinezbrites45@gmail.com
ACS Microárea 2	567.894.956-02	WALDIRENE BERNAL PESSOA DA SILVA	walbernal@hotmail.com
ACS Microárea 3	232.457.898-45	JEFFERSON RODRIGUES SILVÉRIO	jeffersonrsilverio@hotmail.com
ACS Microárea 4	435.677.898.66	CRISTINA GONÇALVES	cristina-92932325@gmail.com
ACS Microárea 5	000.690.321-57	LIDIANE GOMES LARA	psfaeroitalia.dso@gmail.com
ACS Microárea 6	456.742.641-04	MARIA JULIA RAMIRES MARQUES	psfaeroitalia.dso@gmail.com
ACS Microárea 7	808.291.631-15	HILÁRIO RODRIGUES UMAR	hilario-rodrigues@hotmail.com
ACE			

Dia da semana e horário da reunião de equipe:
Sextas 09h às 10h

Nº Reuniões ESF[1]	% de reuniões[1] ESF com participação do NASF[2]
24	0

1) Reuniões em 2020.
2) Cálculo: nº de reuniões ESF 2020 com participação do NASF / nº de reuniões ESF 2020 X 100.

Perfil da população cadastrada
Equipe 26 – Ipê Roxo

Equipe 26	Número de Pessoas cadastradas
Total	2072

Raça / Cor	Número	Percentual
Preta	111	5,35%
Branca	967	46,66%
Parda	953	45,99%
Amarela	11	0,53%
Indígena	74	3,57%

	População cadastrada (FICHA A)	População acompanhada (FICHA B)	% de Acompanhados	Meta
Nº de crianças de 0 a 1 ano	13	13	100	100%
Nº de crianças de 1 a 2 anos	53	53	100	100%
Nº de gestantes	17	17	100	100%

Fontes: PEC

Perfil da população cadastrada
Equipe 26 – Ipê Roxo

	População cadastrada (FICHA A)
Nº de adolescentes 10 a 19 anos	318
Nº de pessoas com 60 anos ou mais	303
Nº de pessoas com deficiência	72

	% em relação a população cadastrada	Acamado	Restrito ao domicílio
Pessoas com menos de 60 anos	85	1	0
Pessoas com 60 anos ou mais	15	3	2

Fontes: PEC

Perfil da população cadastrada – BF Equipe 26 – Ipê Roxo

Número de Beneficiários	Meta(%)	1° sem 2020
Famílias cadastrados no Bolsa Família [1]		132
% Famílias acompanhados no Bolsa Família [1]	85%	90%
% Beneficiários BF de 0 a 6 anos 11m e 29d acompanhados	85%	85%
% Beneficiários BF gestantes acompanhadas	85%	100%

1) Fonte: INTRANET

Situação de Saúde e Complicações Doenças Crônicas Não Transmissíveis (DCNT) - 26 – Ipê Roxo

DCNT –	Estimativa de pessoas com HAS e DM	Cadastrados	Percentual de Cadastrados	Acompanhados	Percentual de Acompanhados
Hipertensão	302	269	89,07	269	100
Diabetes	254	112	44,09	112	100

Monitoramento da assistência ao Diabetes	2018	2019	1º trimestre de 2020
Nº de pessoas diabéticas com resultado de HbA1c ≤ 8%	4	2	2

Monitoramento da assistência ao Diabetes - pé diabético (dados cumulativos)	Total
Nº de pessoas diabéticas com avaliação dos pés realizada	90
Nº total de pessoas com amputação por diabetes no território	2

Fonte:
1) PEC
2) Estimativa de HAS e DM: A partir da população com 18 anos ou mais, utilizar o percentual do relatório Vigitel 2014 para calculo das pessoas com HAS e DM: 28% para HAS e 7,4% DM. Caso a equipe não tenha disponível a população a população com 18 anos ou mais, poderá utilizar 70,5% da população do território.
3) Lista das AIHs com todas as amputações enviadas pela gerência da área técnica de diabetes(2012-2015) e dados do registro da equipe.

Gestante - Pré-natal
Equipe 26 – Ipê Roxo

Casos	Meta	1º sem2020
Nº de Gestantes com pré-natal encerrado[1]		19
Nº de Gestantes com pré-natal encerrado menores de 20 anos[2]		6
Proporção de gestantes com 6 ou mais consultas de PN com registro de PA e testes rápidos[3]	70%	100%
Proporção de gestantes com PN iniciado até a 12ª semana de gestação[4]	80%	81%
Percentual de gestantes encaminhadas para visita à maternidade de referência a partir da 28ª semana de gestação[5]	90%	40%
Nº de gestantes em acompanhamento de PN no alto risco[6]		1
Proporção de gestantes com PN no alto risco em acompanhamento conjunto com a APS[7]	100%	100%

1-4) Fonte:– PEC.
5) Cálculo: NUMERADOR: Nº de gestantes a partir da 28ª semana de gestação agendadas para visita a maternidade / DENOMINADOR: Nº total de gestantes a partir da 28ª semana de gestação X 100 –
6) Fonte: Registro da unidade.
7) Cálculo: Numerador: Nº de gestantes com PN de alto risco em acompanhamento conjunto na APS – Fonte: Ficha B/ Denominador: Nº de gestantes em acompanhamento de PN no alto risco X 100 – Fonte: Registro da unidade.

PREVINE BRASIL

INDICADORES PREVINE BRASIL PARA 2020
(AVALIAÇÃO QUADRIMESTRAL)

	PARÂMETRO	META	PESO	1º Quadrimestre /2020	2º Quadrimestre/ 2020
Proporção de gestantes com pelo menos 6 (seis) consultas pré-natal realizadas, sendo a primeira até a 20ª semana de gestação.	>=80%	60%	1	0%	0%
Proporção de gestantes com realização de exames para sífilis e HIV.	>=95%	60%	1	28%	11%
Proporção de gestantes com atendimento odontológico realizado.	>=90%	60%	2	11%	22%
Cobertura de exame citopatológico.	>=80%	40%	1	2%	1%
Cobertura vacinal de Poliomielite inativada e de Pentavalente.	>=95%	>=95%	2	50%	69%
Percentual de pessoas hipertensas com Pressão Arterial aferida em cada semestre.	>=90%	50%	2	0%	3%
Percentual de diabéticos com solicitação de hemoglobina glicada.	>=90%	50%	1	0%	1%

Foto da equipe 223

Mapa da equipe

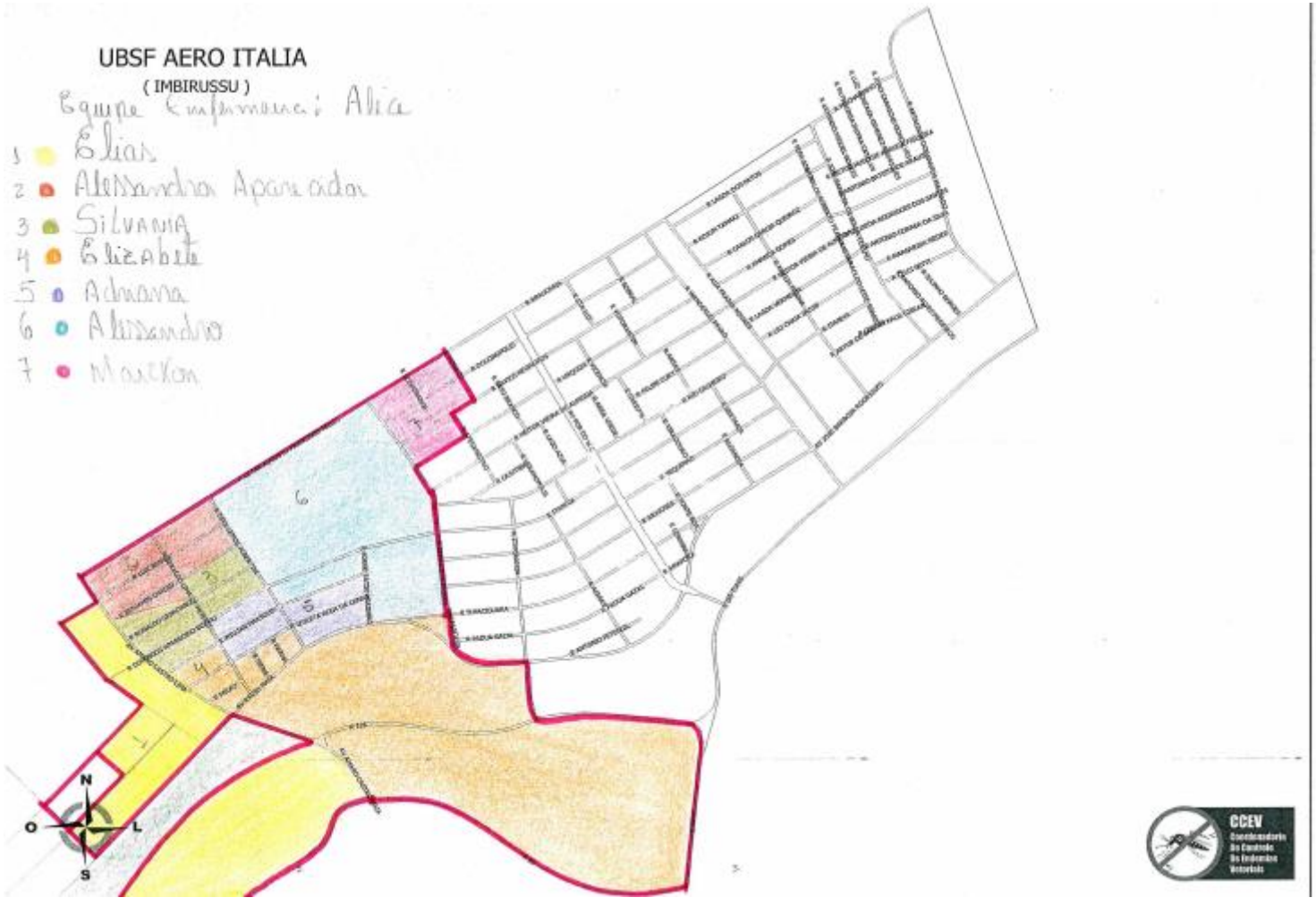

Equipe SF 223 – Horto Florestal

PROFISSIONAIS	CPF	NOME DA PESSOA	EMAIL PESSOAL
Médico Preceptor	023.366.392-87	Julie Anne de Lima Loiola	Julie.loiola@gmail.com
Enfermeiro	003.179.791-08	Alice Alves de Souza Awadi	alicepereira2014@outlook.com
Técnico de Enf	012.094.581-67	Aline Pereira Prado	alinep0610@gmail.com
ACS Microárea 1	595.341.441-48	Elias Moreira de Queiroz	elias2791queirozmoreira@gmail.com
ACS Microárea 2	012.350.141-71	Alessandra Aparecida Fontes	aleapfontes@gmail.com
ACS Microárea 3	012.516.981-78	Silvania Marie da Silva Ribeiro Eustáquio	silvaniamarie@outlook.com
ACS Microárea 4	528.937.661-98	Elisabete do Nascimento Fleitas	betenascimento1@live.com
ACS Microárea 5	018.392.711-36	Adriana Oliveira Pedroso	Dryka_pedroso@hotmail.com
ACS Microárea 6	928.265.981-12	Alessandro Gaigher Camargo	alessandrogaigher@hotmail.com
ACS Microárea 7	020.056.871-45	Maickon Davi Diniz de Souza	maickondavi@hotmail.com

Dia da semana e horário da reunião de equipe:
Sextas 09h às 10h

1) Reuniões em 2020.
2) Cálculo: nº de reuniões ESF 2020 com participação do NASF / nº de reuniões ESF 2020 X 100.

Nº Reuniões ESF[1]	% de reuniões[1] ESF com participação do NASF[2]
12	0

Perfil da população cadastrada Equipe 223 – Horto Florestal

Equipe x	Número de Pessoas cadastradas
Total	615

Raça / Cor	Número	Percentual
Preta	31	5%
Branca	170	27,64%
Parda	405	65,85%
Amarela	07	1,13%
Indígena	02	0,32%

	População cadastrada (FICHA A)	População acompanhada (FICHA B)	% de Acompanhados	Meta
Nº de crianças de 0 a 1 ano	5	5	100%	100%
Nº de crianças de 1 a 2 anos	6	6	100%	100%
Nº de gestantes	6	6	100%	100%

Fontes: PEC

Perfil da população cadastrada Equipe 223 – Horto Florestal

	População cadastrada (FICHA A)
Nº de adolescentes 10 a 19 anos	90
Nº de pessoas com 60 anos ou mais	82
Nº de pessoas com deficiência	17

	% em relação a população cadastrada	Acamado	Restrito ao domicílio
Pessoas com menos de 60 anos	86%	2	2
Pessoas com 60 anos ou mais	14%	1	1

Fontes: PEC

Perfil da população cadastrada – BF Equipe 223 – Horto Florestal

Número de Beneficiários	Meta(%)	1° sem 2020
Famílias cadastrados no Bolsa Família [1]		138
% Famílias acompanhados no Bolsa Família [1]	85%	85%
% Beneficiários BF de 0 a 6 anos 11m e 29d acompanhados	85%	76%
% Beneficiários BF gestantes acompanhadas	85%	100%

1) Fonte: INTRANET

Situação de Saúde e Complicações Doenças Crônicas Não Transmissíveis (DCNT) - Equipe 223 – Horto Florestal

DCNT –	Estimativa de pessoas com HAS e DM	Cadastrados	Percentual de Cadastrados	Acompanhados	Percentual de Acompanhados
Hipertensão	185	80	43,2	75	93,7
Diabetes	130	33	25,3	27	81,8

Monitoramento da assistência ao Diabetes	2018	2019	1º trimestre de 2020
Nº de pessoas diabéticas com resultado de HbA1c ≤ 8%	0	0	0

Monitoramento da assistência ao Diabetes - pé diabético (dados cumulativos)	Total
Nº de pessoas diabéticas com avaliação dos pés realizada	6
Nº total de pessoas com amputação por diabetes no território	1

Fonte:
1) PEC
2) Estimativa de HAS e DM: A partir da população com 18 anos ou mais, utilizar o percentual do relatório Vigitel 2014 para calculo das pessoas com HAS e DM: 28% para HAS e 7,4% DM. Caso a equipe não tenha disponível a população a população com 18 anos ou mais, poderá utilizar 70,5% da população do território.
3) Lista das AIHs com todas as amputações enviadas pela gerência da área técnica de diabetes(2012-2015) e dados do registro da equipe.

Gestante - Pré-natal
Equipe 223 – Horto Florestal

Casos	Meta	1º sem2020
Nº de Gestantes com pré-natal encerrado[1]		3
Nº de Gestantes com pré-natal encerrado menores de 20 anos[2]		0
Proporção de gestantes com 6 ou mais consultas de PN com registro de PA e testes rápidos[3]	70%	100%
Proporção de gestantes com PN iniciado até a 12ª semana de gestação[4]	80%	100%
Percentual de gestantes encaminhadas para visita à maternidade de referência a partir da 28ª semana de gestação[5]	90%	18%
Nº de gestantes em acompanhamento de PN no alto risco[6]		1
Proporção de gestantes com PN no alto risco em acompanhamento conjunto com a APS[7]	100%	100%

1-4) Fonte:– PEC.
5) Cálculo: NUMERADOR: Nº de gestantes a partir da 28ª semana de gestação agendadas para visita a maternidade / DENOMINADOR: Nº total de gestantes a partir da 28ª semana de gestação X 100 –
6) Fonte: Registro da unidade.
7) Cálculo: Numerador: Nº de gestantes com PN de alto risco em acompanhamento conjunto na APS – Fonte: Ficha B/ Denominador: Nº de gestantes em acompanhamento de PN no alto risco X 100 – Fonte: Registro da unidade.

PREVINE BRASIL

INDICADORES PREVINE BRASIL PARA 2020
(AVALIAÇÃO QUADRIMESTRAL)

	PARÂMETRO	META	PESO	1º Quadrimestre /2020	2º Quadrimestre/ 2020
Proporção de gestantes com pelo menos 6 (seis) consultas pré-natal realizadas, sendo a primeira até a 20ª semana de gestação.	>=80%	60%	1	0%	0%
Proporção de gestantes com realização de exames para sífilis e HIV.	>=95%	60%	1	0%	0%
Proporção de gestantes com atendimento odontológico realizado.	>=90%	60%	2	0%	0%
Cobertura de exame citopatológico.	>=80%	40%	1	0%	0%
Cobertura vacinal de Poliomielite inativada e de Pentavalente.	>=95%	>=95%	2	50%	69%
Percentual de pessoas hipertensas com Pressão Arterial aferida em cada semestre.	>=90%	50%	2	0%	5%
Percentual de diabéticos com solicitação de hemoglobina glicada.	>=90%	50%	1	0%	0%

Foto da equipe 27

Mapa da equipe

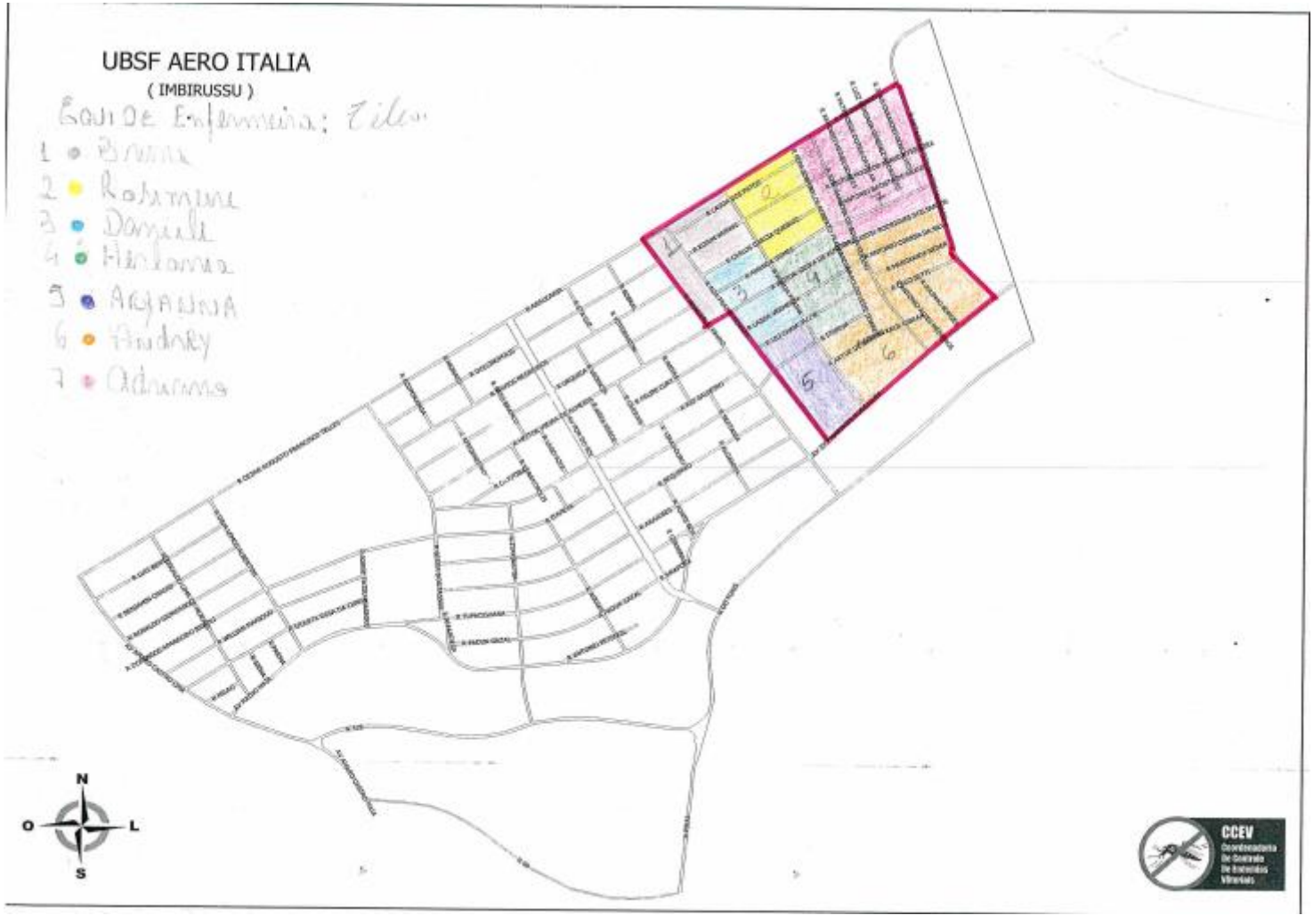

Equipe SF 27 – Arara Azul

PROFISSIONAIS	CPF	NOME DA PESSOA	EMAIL PESSOAL
Médico Preceptor	050.902.341-10	CARLOS HENRIQUE DE CASTRO	ca.hecastro@icloud.com
Enfermeiro	022.214.491-44	SILVIA FURTADO DE OLIVEIRA	silviafoliveiraa@gmail.com
Técnico de Enf	892.538.501-29	KARINA NUNES PENHA	karenkarinanp@hotmail.com
ACS Microárea 1	024.377.491-75	BRUNA FERNANDA TORRES FERREIRA BARBOSA	bruninhaisabelly5@gmail.com
ACS Microárea 2	098.432.423-46	ROSIMEIRE DA SILVA PINTO MIRANDA	psfaeroitalia.dso@gmail.com
ACS Microárea 3	005.400.221-21	DANIELE CRISTINA MOREIRA IRLANDES	danieleirlandes@gmail.com
ACS Microárea 4	010.622.341-09	HERLANIA JESUS DA SILVA	msherlania@hotmail.com
ACS Microárea 5	009.019.001-23	ARYANNA DE FREITAS LIMA	aryannadfl@yahoo.com.br
ACS Microárea 6	044.530.381-04	ANDREY MAICK SILVA DE MORAES	andrey77dnd@gmail.com
ACS Microárea 7	012.332.233-28	ADRIANO MENDONÇA MARTINS	adriano.hap@hotmail.com

Nº Reuniões ESF[1]	% de reuniões[1] ESF com participação do NASF[2]
37	0

Dia da semana e horário da reunião de equipe:
Quarta 07h às 08h

1) Reuniões em 2020.
2) Cálculo: nº de reuniões ESF 2020 com participação do NASF / nº de reuniões ESF 2020 X 100.

Perfil da população cadastrada Equipe 27

Equipe x	Número de Pessoas cadastradas
Total	2573

Raça / Cor	Número	Percentual
Preta	106	4,11
Branca	1154	44,85
Parda	1265	49,16
Amarela	42	1,63
Indígena	6	0,23

	População cadastrada (FICHA A)	População acompanhada (FICHA B)	% de Acompanhados	Meta
Nº de crianças de 0 a 1 ano	22	22	100	100%
Nº de crianças de 1 a 2 anos	63	63	100	100%
Nº de gestantes	20	20	100	100%

Fontes: PEC

Perfil da população cadastrada Equipe 27

	População cadastrada (FICHA A)
Nº de adolescentes 10 a 19 anos	409
Nº de pessoas com 60 anos ou mais	257
Nº de pessoas com deficiência	37

	% em relação a população cadastrada	Acamado	Restrito ao domicílio
Pessoas com menos de 60 anos	90,01	2	0
Pessoas com 60 anos ou mais	9,98	5	43

Fontes: PEC

Perfil da população cadastrada – BF Equipe 27

Número de Beneficiários	Meta(%)	1° sem 2020
Famílias cadastrados no Bolsa Família [1]		198
% Famílias acompanhados no Bolsa Família [1]	85%	85%
% Beneficiários BF de 0 a 6 anos 11m e 29d acompanhados	85%	71%
% Beneficiários BF gestantes acompanhadas	85%	100%

1) Fonte: INTRANET

Situação de Saúde e Complicações Doenças Crônicas Não Transmissíveis (DCNT) - Equipe 27

DCNT –	Estimativa de pessoas com HAS e DM	Cadastrados	Percentual de Cadastrados	Acompanhados	Percentual de Acompanhados
Hipertensão	322	288	90	239	82,9
Diabetes	123	115	93,4	112	97,3

Monitoramento da assistência ao Diabetes	2018	2019	1º trimestre de 2020
Nº de pessoas diabéticas com resultado de HbA1c ≤ 8%	5	2	0

Monitoramento da assistência ao Diabetes - pé diabético (dados cumulativos)	Total
Nº de pessoas diabéticas com avaliação dos pés realizada	112
Nº total de pessoas com amputação por diabetes no território	0

Fonte:
1) PEC
2) Estimativa de HAS e DM: A partir da população com 18 anos ou mais, utilizar o percentual do relatório Vigitel 2014 para calculo das pessoas com HAS e DM: 28% para HAS e 7,4% DM. Caso a equipe não tenha disponível a população a população com 18 anos ou mais, poderá utilizar 70,5% da população do território.
3) Lista das AIHs com todas as amputações enviadas pela gerência da área técnica de diabetes(2012-2015) e dados do registro da equipe.

Gestante - Pré-natal
Equipe 27

Casos	Meta	1º sem2020
Nº de Gestantes com pré-natal encerrado[1]		15
Nº de Gestantes com pré-natal encerrado menores de 20 anos[2]		3
Proporção de gestantes com 6 ou mais consultas de PN com registro de PA e testes rápidos[3]	70%	100%
Proporção de gestantes com PN iniciado até a 12ª semana de gestação[4]	80%	95%
Percentual de gestantes encaminhadas para visita à maternidade de referência a partir da 28ª semana de gestação[5]	90%	22%
Nº de gestantes em acompanhamento de PN no alto risco[6]		1
Proporção de gestantes com PN no alto risco em acompanhamento conjunto com a APS[7]	100%	100%

1-4) Fonte:– PEC.
5) Cálculo: NUMERADOR: Nº de gestantes a partir da 28ª semana de gestação agendadas para visita a maternidade / DENOMINADOR: Nº total de gestantes a partir da 28ª semana de gestação X 100 –
6) Fonte: Registro da unidade.
7) Cálculo: Numerador: Nº de gestantes com PN de alto risco em acompanhamento conjunto na APS – Fonte: Ficha B/ Denominador: Nº de gestantes em acompanhamento de PN no alto risco X 100 – Fonte: Registro da unidade.

PREVINE BRASIL

INDICADORES PREVINE BRASIL PARA 2020
(AVALIAÇÃO QUADRIMESTRAL)

	PARÂMETRO	META	PESO	1º Quadrimestre /2020	2º Quadrimestre/ 2020
Proporção de gestantes com pelo menos 6 (seis) consultas pré-natal realizadas, sendo a primeira até a 20ª semana de gestação.	>=80%	60%	1	0%	11%
Proporção de gestantes com realização de exames para sífilis e HIV.	>=95%	60%	1	22%	39%
Proporção de gestantes com atendimento odontológico realizado.	>=90%	60%	2	11%	17%
Cobertura de exame citopatológico.	>=80%	40%	1	1%	1%
Cobertura vacinal de Poliomielite inativada e de Pentavalente.	>=95%	>=95%	2	50%	69%
Percentual de pessoas hipertensas com Pressão Arterial aferida em cada semestre.	>=90%	50%	2	0%	46%
Percentual de diabéticos com solicitação de hemoglobina glicada.	>=90%	50%	1	0%	0%

Equipe NASF

CATEGORIA PROFISSIONAL	NOME	E-MAIL
PSICÓLOGA	ELIANE AUXILIADORA ESPÍNDOLA	eae.eliane@gmail.com
PROFISSIONAL DE EDUCAÇÃO FÍSICA	JULIO CESAR DE SOUZA	jcsouza13@hotmail.com
FISIOTERAPEUTA	ANNA FLÁVIA MARTINS CANTARIN ROSA	annaflaviamcr@gmail.com
PEDIATRA	NOELY AMARA LOPES DIAS RIBEIRO	noelymara@yahoo.com.br

Fonte: Unidade de Saúde

Dia da semana e horário da reunião de equipe NASF: (mesmo que seja realizada em outra unidade)

Mapeamento atividades da equipe do NASF na unidade

TURNO	SEGUNDA	TERÇA	QUARTA	QUINTA	SEXTA
MANHÃ	NOELY – MÉDICA PEDIÁTRICA (Consulta individual/Compartilhada, Matriciamento)	ELIANE – PSICÓLOGA (Matriciamento, consulta individual e grupos)	JULIO – PROF. ED.FÍS. (Grupos, consulta compartilhada)		
TARDE	JULIO – PROF. ED.FÍS (Visita domiciliar) ANNA – FISIO (Visita domiciliar, consulta compartilhada)			ELIANE – PSICÓLOGA (visita domiciliar, consulta compartilhada) ANNA – FISIOTERAPEUTA (Consulta individual, matriciamento, grupos)	JULIO – PROF. ED.FÍS (Matriciamento, consulta individual)

Fonte: Unidade de Saúde

Indicadores de Produção

Saúde da Mulher

Programação/ meta	Parâmetro	2019	1º sem 2020
Consultas de enfermagem às gestantes de risco habitual	2 consultas para 100% das gestantes	246	78
Consultas médicas às gestantes de risco habitual	4 consultas para 100% das gestantes	393	126
Consulta odontológica às gestantes	1 consulta para 100% das gestantes	91	02
Consulta de puerpério	1 consulta de puerpério para 100% das gestantes	73	42
Visita domiciliar para puérpera na primeira semana pós parto	1 visita domiciliar para 100 % puérperas	64	01

Fonte: Intranet / e-SUS

Saúde do Idoso

Programação/ meta	Parâmetro	2019	1º sem 2020
Atendimento ao idoso (consultas médicas, de enfermagem, visitas domiciliares)	**04 atendimentos/ano para 100% da população idosa cadastrada**	3136	1032

Fonte: Intranet / e-SUS

Hipertensão e Diabetes

Programação/ meta	Parâmetro	2019	1º sem 2020
Consulta de enfermagem em Hipertensão	1 consulta/ano por paciente cadastrado	32	19
Consulta de enfermagem em Diabetes	1 consulta/ano por paciente cadastrado.	32	3
Consulta médica em Hipertensão	2 consultas/ano por paciente cadastrado.	19	0
Consulta médica em Diabetes	2 consultas/ano por paciente cadastrado.	19	0
Avaliação em pé de risco em pacientes portadores de diabetes	2 consultas/ano por paciente cadastrado.	06	0
	1 avaliação/ano por paciente cadastrado.		

Fonte: Intranet / e-SUS

Saúde da Criança

Programação/ meta	Parâmetro	2019	1º sem 2020
Consulta de enfermagem (puericultura) às crianças menores de dois anos (0 a 1 ano)	2 consultas/ano por paciente cadastrado	360	114
Consulta médica (puericultura) às crianças menores de dois anos (0 a 1 ano)	5 consultas/ano por paciente cadastrado	92	23
Consulta médica de atenção básica às crianças menores de cinco anos (0-4 anos)	1 consulta/ano por paciente cadastrado	465	97
Número de Consulta do RN com realização do teste no pezinho	100 % de nascidos vivos de mães cadastradas	76	09

Fonte: Intranet / e-SUS

Consulta Farmacêutica

Programação/ meta	Parâmetro	2019	1º sem 2020
Consultas farmacêuticas na atenção básica	8 Consultas Farmacêuticas/Mês - unidades que possuem farmácia clínica implantada	90	85

Fonte: Intranet / e-SUS

Números de Testes Rápidos para as ISTs - Jan a Jun. de 2020

	Jan	Fev	Mar	Abr	Mai	Jun
Teste 1 HIV	17	28	17	15	23	35
TESTE 2 HIV	0	0	0	0	0	0
SÍFILIS	17	28	17	15	23	35
HEPATITE B	17	28	17	15	23	35
HEPATITE C	17	28	17	15	23	35

Fonte: Intranet / e-SUS

Gestantes

	Jan	Fev	Mar	Abr	Mai	Jun
Nº DE GESTANTE COM 6 OU MAIS CONSULTAS DE PRÉ-NATAL NA APS	43	45	34	23	45	45

Fonte: Intranet / e-SUS

Saúde na Hora

Unidade não é Saúde na Hora

SUS

SESAU
Secretaria Municipal de Saúde

CAMPO GRANDE
PREFEITURA

Equipe Saúde Bucal

Equipamentos: Nº equipes ___ / Nº equipes ESF _____/ Nº equipes ESB ____

Equipes Saúde Bucal	Nome	E-mail
Cirurgião Dentista	GLEIBY QUINTAS SILVEIRA	gleibyqs@hotmail.com
ASB	CINTIA RENATA ALVES DOS S. ROCHA	rochacintia2017.1@gmail.com
Cirurgião Dentista	PATRICIA MANOELA SCHERER COELHO	patischerer@hotmail.com
ASB	FELICIA MUNOES LEMOS NETA	felicia.munoes@gmail.com
Cirurgião Dentista	ETTORE BRUNO MOURA DE MORAES	ettore.05@hotmail.com
ASB	CLAUDIA MARIA VEDOJA PAES	claudiavedoja@gmail.com
Cirurgião Dentista	DANIELA BROSTOLIN DA COSTA	danielabrostolin@hotmail.com
ASB	ELLEN CARINA PEREIRA DE JESUS	ellencarinha0606@gmail.com

Ações de Saúde Bucal

	2019	1º semestre 2020
1) Desenvolve ações de saúde bucal nos ambientes escolares Realiza ações educativas com escovação supervisionada, com fornecimento de escovas Realizar levantamento epidemiológico	109	0
2) Desenvolve ações para o diagnóstico precoce, ou seja, faz busca ativa de lesões de boca Ações educativas, individualizadas e/ou em grupo articuladas com o grupo de tabagismo, diagnóstico e encaminhamento para os CEOS (via sisreg) e acompanhamento do paciente	78	0
3) Desenvolve ações saúde bucal para o acompanhamento de gestantes Ações educativas e preventivas, assim como agendamento para o tratamento e encaminhamento para os CEOs, quando necessário Realiza busca ativa de gestantes faltosas	109	0

Fonte: Intranet / e-SUS

Ações de Saúde Bucal

	Meta	2019	1º semestre 2020
4) Nº de extrações dentárias/total de procedimentos individuais preventivos e curativos realizados	<6%	1,86%	2,36%
5) Nº de escovações supervisionadas coletivas realizadas, na unidade, em um determinado período	-	34	0
6)Cobertura de atendimento odontológico: equipe saúde bucal / ESF x população adstrita cadastrada da unidade	-	3294	5284
7) Razão entre tratamentos concluídos e primeiras consultas odontológicas programáticas	60%	75,8%	96,2%
8) Cobertura de primeira consulta odontológica programática: nº de primeira consulta / população da área adstrita cadastrada na unidade.	15%	22,4%	2,5%

Fonte: CRAO

Obrigada!!! (FOTO DE TODAS AS EQUIPES DA UNIDADE)