USF Manoel Cordeiro Aguão

1º Seminário de Gestão / Accountability - **2020**

Gestor: Aparecido Vieira Carvalho

Equipe da Unidade: USF Manoel Cordeiro

Ficha Técnica da Unidade:

CNES: 0021660 Nome Fantasia: SESAU USF MANOEL CORDEIRO AGUAO CNPJ: --

Nome Empresarial: MUNICIPIO DE CAMPO GRANDE Natureza jurídica: ADMINISTRAÇÃO PÚBLICA

Logradouro: BR 080 KM 35 SAIDA P ROCHEDO Número: S/N Complemento: ZONA RURAL

Bairro: DISTRITO AGUAO Município: 500270 - CAMPO GRANDE UF: MS

CEP: 79114-005 Telefone: 67 33141979 Dependência: MANTIDA Reg de Saúde: --

Tipo de Estabelecimento: CENTRO DE SAUDE/UNIDADE BASICA Subtipo: -- Gestão: MUNICIPAL

Diretor Clínico/Gerente/Administrador: APARECIDO VIEIRA CARVALHO

Cadastrado em: 07/11/2001 Atualização na base local: 22/05/2020 Última atualização Nacional: 12/06/2020

Horário de Funcionamento:

Dia semana	Horário
SEGUNDA-FEIRA	07:00 às 11:00
SEGUNDA-FEIRA	12:00 às 16:00
TERÇA-FEIRA	07:00 às 11:00
TERÇA-FEIRA	12:00 às 16:00
QUARTA-FEIRA	07:00 às 11:00
QUARTA-FEIRA	12:00 às 16:00
QUINTA-FEIRA	07:00 às 11:00
QUINTA-FEIRA	12:00 às 16:00
SEXTA-FEIRA	07:00 às 11:00
SEXTA-FEIRA	12:00 às 16:00

Mapa da Área de Abrangência:

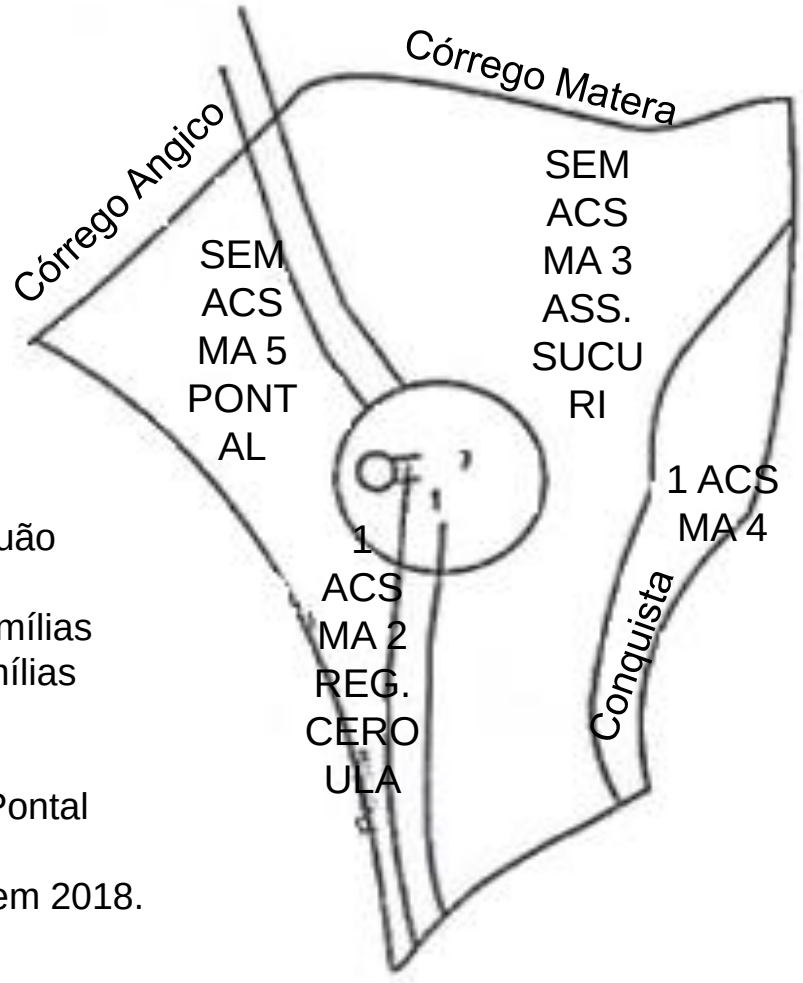

1- Associação Risolândia – Aguão
62 Famílias
2- Região do Ceroula - 61 Famílias
3- Associação Sucuri - 71 Famílias
4- Assentamento Conquista
67 Famílias
5- Associação Santa Cruz do Pontal
38 Famílias
Obs: Levantamento realizado em 2018.

Perfil da População da Área de Abrangência x População Cadastrada - SISAB- (pirâmide por sexo e faixa etária)

Pirâmide populacional da USF Aguão - Estimativa SESAU 2019

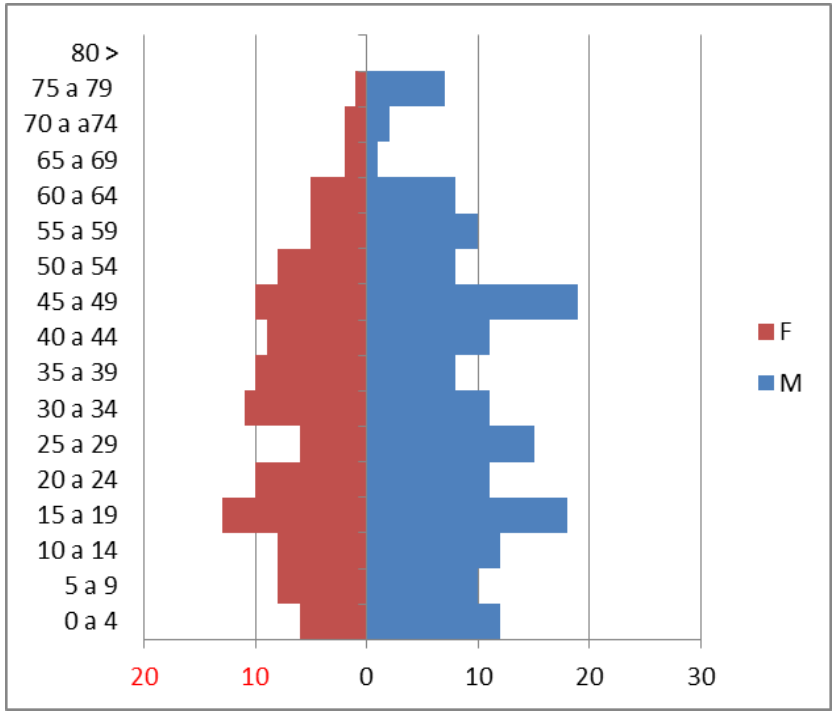

Fonte: Pirâmide etária população da área de abrangência - IBGE

Pirâmide populacional da USF Aguão - Cadastrados no e-SUS 31 de Agosto 2020

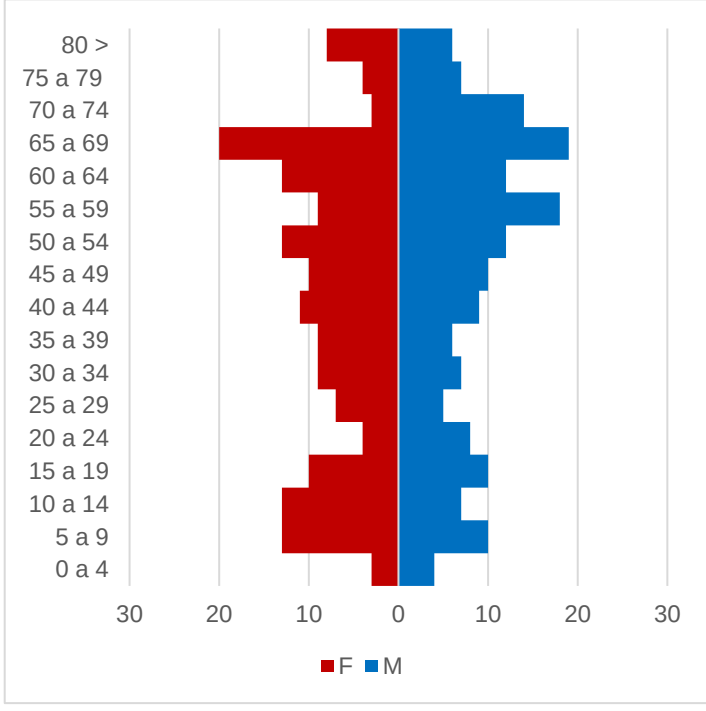

Fonte: Pirâmide etária da população cadastrada – Fonte PEC – Dados sujeito a alteração.

Cadastrados X População da Área de Abrangência

População da área de abrangência	Pessoas cadastradas	% de pessoas cadastradas	% com plano de saúde
725	317	43.8%	1.2%

Equipes de SF	Nº de Pessoas cadastradas	% das pessoas cadastradas com registro raça/cor
164	317	100%

Fonte: e-SUS

Carteirômetro da Unidade - 2020

Cateirômetro da Unidade - 2020	Jan	Fev	Mar	Abr	Mai	JUN
DIUs inseridos	0	0	0	0	0	0
Suturas realizadas	0	0	0	0	0	0
Drenagem de abscesso	0	0	0	0	0	0
Lavagem de ouvido	0	0	0	0	0	0
Remoção de Unha	0	0	0	0	0	0

Fonte: Unidade de Saúde

SISREG MÉDICO – 2020

	Jan[1]	Fev[1]	Mar[1]	Abr[1]	Mai[1]	Jun[1]
Solicitados	09	19	16	0	0	0
Aprovados	04	06	01	0	0	0
Negados	03	0	01	0	0	0
Cancelados	01	02	01	0	0	0
Pendentes	01	10	13	0	0	0
Absenteísmo[2] (%)	11%	01%	0%	0%	0%	0%

Quantidade de operadores ativos do SISREG	
Solicitantes	05
Coordenadores	01
Reguladores	01

ESTRATÉGIAS USADAS PARA REDUÇÃO DAS PENDÊNCIAS E ABSENTEÍSMO:
Reforços nas orientações junto aos pacientes no ato do agendamento e monitoramento diário do SISREG.

1) Os dados da coluna referem-se ao mês de solicitação. A informação deve ser extraída próximo ao dia da apresentação, com citação da data de extração.
2) Absenteísmo está disponível no SISREG com a senha de regulador, dúvidas entrar em contato com a Central ambulatorial. Absenteísmo = não confirmados / execução aprovada no mesmo período X 100 Fonte: SISREG.

SISREG MÉDICO – 2020

	5 consultas (especialidades) mais solicitadas	Quantidade	Tempo médio de agendamento em dias
1	Oftalmo	04	2 meses
2	Gastro	03	2 meses
3	Urologista	03	2 meses
4	Endocrino	02	4 meses
5	Ortopedia	02	3 meses

	5 exames mais solicitados	Quantidade	Tempo médio de agendamento em dias
1	USG	08	30 dias
2	RX	05	15 dias
3	Mamografia	05	15 dias
4	ECG	04	15 dias
5	EEG	03	30 dias

SISREG ODONTOLOGIA – 2020

	Jan[1]	Fev[1]	Mar[1]	Abr[1]	Mai[1]	Jun[1]
Solicitados	ND	ND	ND	ND	ND	ND
Aprovados	ND	ND	ND	ND	ND	ND
Negados	ND	ND	ND	ND	ND	ND
Cancelados	ND	ND	ND	ND	ND	ND
Pendentes	ND	ND	ND	ND	ND	ND
Absenteísmo[2] (%)	ND	ND	ND	ND	ND	ND

ND= NÃO DISPONIVEL

Quantidade de operadores ativos do SISREG	
Solicitantes	01
Coordenadores	01
Reguladores	01

ESTRATÉGIAS USADAS PARA REDUÇÃO DAS PENDÊNCIAS E ABSENTEÍSMO:
Reforços nas orientações junto aos pacientes no ato do agendamento e monitoramento diário do SISREG.

1) Os dados da coluna referem-se ao mês de solicitação. A informação deve ser extraída próximo ao dia da apresentação, com citação da data de extração.
2) Absenteísmo está disponível no SISREG com a senha de regulador, dúvidas entrar em contato com a Central ambulatorial. Absenteísmo = não confirmados / execução aprovada no mesmo período X 100 Fonte: SISREG.

SISREG ODONTOLOGIA – 2020

	3 especialidades mais solicitadas	Quantidade	Tempo médio de agendamento em dias
1	ND	ND	ND
2	ND	ND	ND
3	ND	ND	ND

ND = NÃO DISPÓNIVEL

	3 exames mais solicitados	Quantidade	Tempo médio de agendamento em dias
1	ND	ND	ND
2	ND	ND	ND
3	ND	ND	ND

ND = NÃO DISPÓNIVEL

Balanço da Ouvidoria - 2020

	2019	%	1º sem 2020	%
Total de ouvidorias recebidas	01	100%	0	0
Total de ouvidorias respondidas	01	100%	0	0
Total de elogios	0		0	0

2019

Principais motivos de ouvidoria:

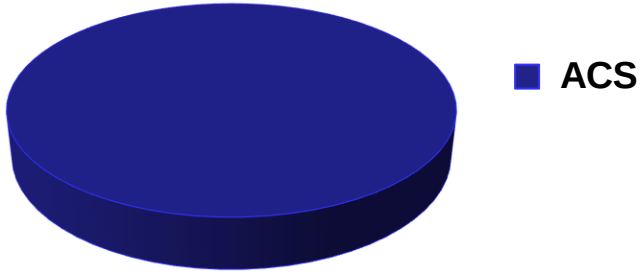

1º sem 2020

Não houve ouvidorias

Fonte: Ouvidoria

Reuniões de Conselho Gestor[1] - 2020

Data[2]	Especifique os setores/ instituições/ equipamentos envolvidos[2]
28/02/2020	Gestão, trabalhadores e membros da comunidade
março/abril/maio /jun	(suspenso decreto 1492, 18 de março de 2020)

1) Definição de Conselho Gestor: Os conselheiros gestores garantem o compartilhamento do poder, da análise, da decisão e da avaliação. Toda unidade deve ter Conselho Gestor Local com a participação popular; A composição do conselho deve garantir que 50% dos participantes sejam usuários O Gerente e o Diretor da unidade devem dirigir o Conselho; Sugere-se que todas as equipes de saúde da família tenham representação no Conselho; Deve-se considerar profissionais de Saúde todos que tenham registro no CNES; As reuniões e a fala no Conselho devem ser abertas a todos os usuários e profissionais; O número de componentes do conselho, assim como o calendário de reuniões, deve ser estabelecido em parceria com a comunidade, com registro em ata. Fonte: Carteira de Serviços.
2) Fonte: PEC ou livro ata.

Reuniões com Lideranças Comunitárias[1] - 2020

Data[2]	Especifique os setores / Instituições / Equipamentos envolvidos[2]
ND	ND
ND	ND
ND	ND
ND	ND
ND	ND
ND	ND

ND= NÃO DISPONIVEL

1) Definição de Reunião com Lideranças Comunitárias: Diretor/ Gerente se compromete a reunir as lideranças locais mensalmente para prestar contas do funcionamento da unidade, ouvir suas avaliações e apresentar possíveis ajustes de funcionamento.
2) Fonte: PEC ou livro ata.

Ações Intersetoriais - 2020

Cite 2 ações intersetoriais realizadas visando o enfrentamento das vulnerabilidades do território:	Profissionais envolvidos	Público alvo	Principais desafios	Principais resultados
Não foi realizado por motivo de RH e devido a pandemia do Covid 19	ND	ND	ND	ND
	ND	ND	ND	ND

Fonte: PEC e/ou livro de registros das ações.

ND= NÃO DISPONIVEL

Perfil Acadêmico e Programa Médicos pelo Brasil

Alunos/Profissionais/ Preceptores (2020)	TOTAL
De Graduação	0
De Cursos Técnicos	0
De Pós-Graduação/ Residência	0
De Programa "Médicos pelo Brasil"	0
Preceptores	0
	2020
Reuniões de Educação permanente[1]	0
Sessões Clínicas ou grupos de estudo	0

Perfil de Pesquisa (Últimos 2 anos)	TOTAL
Nº de pesquisas em andamento ou realizadas	0
Nº de artigos ou teses que citaram a unidade	0
Nº de trabalhos enviados a Congressos	0
Nº de pesquisas/artigos apresentados para a US/equipes	0
Nº de pesquisas que passaram pelo Centro de Estudos	0

1) Educação Permanente – Ações educativas embasadas na problematização do processo de trabalho em saúde e que tenham como objetivo a transformação das práticas profissionais a partir da demanda das equipes e visando uma constante melhoria da qualidade das ações e serviços de saúde. Saiba mais em: http://bvsms.saude.gov.br/bvs/publicacoes/cad03_educacao.pdf

Avaliação dos óbitos maternos, fetais e infantis

	2017	2018	2019	2020
Nº de casos de óbito materno (SIM)[1]	0	0	0	0
Nº de casos de óbito fetal (SIM) [1]	0	0	0	0
Nº de casos de óbito infantil (SIM) [1]	0	0	0	0
Nº de casos de óbito materno discutidos na Comitê Municipal de Prevenção da Mortalidade Materno, Infantil e Fetal[2]	0	0	0	0
Nº de casos de óbitos fetais e infantis discutidos na Comitê Municipal de Prevenção da Mortalidade Materno, Infantil e Fetal[2]	0	0	0	0
Dos casos de óbito materno discutidos na Comitê de Mortalidade, quantos foram para avaliação nas reuniões com a equipe?[3]	0	0	0	0
Dos casos de óbitos fetais e infantis discutidos na Comitê de Mortalidade, quantos foram para avaliação nas reuniões com a equipe?[3]	0	0	0	0

1) Fonte: Distrito Sanitário Imbirussu

Avaliação dos óbitos maternos, fetais e infantis.

Discussão do caso em equipe apontou que estratégias de enfrentamento no caso de óbitos evitáveis?	
1	ND
2	ND
3	ND

ND= NÃO DISPONIVEL

Cite 3 desdobramentos relacionados à assistência implantados após a discussão do caso na equipe:	
1	Captação de crianças para consulta medica e de enfermagem;
2	Busca ativa dos ACS das crianças da área para acompanhamento na unidade;
3	Sensibilização durante o pré- natal da importância do acompanhamento das crianças na unidade de saúde.

PROGRAMA SAÚDE NA ESCOLA

Ações de Crescimento e Desenvolvimento	2020
Número de Escolas PACTUADAS no território de responsabilidade sanitária da unidade de saúde da família	01
Ações planejadas para o ano	07
Ações executadas	00
Número de escolares atingidos	00

Fonte: Unidade de Saúde

Programa de Controle de Tabagismo

Unidade	Número de Pessoas Tabagistas[1]		Destes, quantos foram captados para o tratamento	
	2019	1º sem 2020	2019	1º sem 2020
	ND	ND	ND	ND
	ND	ND	ND	ND

O Programa de Controle de Tabagismo conta com a participação do NASF?	Quais os profissionais do NASF envolvidos?	O Programa de Controle de Tabagismo conta com a participação do Programa Academia ?
ND	ND	ND

Fonte: Farmácia ND= NÃO DISPONIVEL

Atividades Físicas – Até Junho/2020

Programa Academia da Saúde (TODA a prática regular de atividade física realizada pela Unidade de Saúde)	Total de Participantes	Proporção segundo total de participantes (%)	Proporção segundo o total de População cadastrada na Unidade (%)
Grupo de Atividade Física COM Aparelhos e outras atividades SEM aparelhos (Grupos de Caminhada, Alongamento, Ginástica, Dança, Ginástica Laboral, Artes Marciais, etc)	ND	ND	ND
Participantes ≥ 60 anos	ND	ND	ND
Participantes do sexo masculino	ND	ND	
Participantes Sobrepesos (IMC >25 e <30)	ND	ND	
Participantes Obesos (IMC ≥ 30)	ND	ND	
Participantes Hipertensos	ND	ND	ND
Participantes Diabéticos	ND	ND	ND
Participantes Hipertensos com PA controlada	ND	ND	
Participantes Diabéticos com Hb A1c ≤8%	ND	ND	

Fonte: PEC. ND= NÃO DISPONIVEL

Práticas Integrativas e Complementares - 2020

ND	ND
ND	ND
ND	ND
ND	ND
ND	ND

ND = NÃO DIPONIVEL

Atendimento em Domicílio

Programação/ meta	Parâmetro	2019	1º sem 2020
Atendimento domiciliar pelo profissional enfermeiro às famílias sob responsabilidade das equipes de atenção básica (ESF)	Decreto 12.005, de 22/12/2005 - 20 visitas/Mês por ESF	67	86
Atendimento domiciliar por profissionais de nível médio às famílias sob responsabilidade das equipes de atenção básica (ESF)	Decreto 12.005, de 22/12/2005 - 10 visitas/Mês por ESF	33	11
Atendimento domiciliar por profissionais do serviço social às famílias sob responsabilidade da estratégia de saúde da família (ESF)	20 Visitas/Mês	0	54
Atendimento domiciliar pelo profissional médico às famílias sob responsabilidade das equipes de atenção básica (ESF)	Decreto 12.005, de 22/12/2005 - 20 visitas/Mês por ESF	67	86
Atendimento domiciliar pelo profissional odontólogo às famílias sob responsabilidade das equipes de atenção básica (ESF)	Decreto 12.005, de 22/12/2005 - 10 visitas/Mês por ESF	67	86

Fonte: Intranet / e-SUS

Doenças Transmissíveis: HIV, Sífilis e Hepatites Virais

Exames de realização obrigatória em todas as unidades	1º sem 2019	2º sem 2019	1º sem 2020
Razão de Testes rápidos para HIV T2 realizados em relação a testes rápidos para HIV T1 positivo[1]	0%	0%	T1- 28 0%
Nº de Testes rápidos para Hepatite C positivos	0	0	0
Nº de PCR RNA realizado[2]	0	0	0

1) Fonte: Sisloglab e/ou Outros - Cálculo: Numerador: Testes rápidos para HIV T2 realizados/ Denominador: Testes rápidos para HIV T1 positivos realizados
2) Fonte: CVE / IST

Doenças Transmissíveis: Sífilis Gestacional

Sífilis Gestacional	Meta	2018	2019	1º sem 2020
Nº de casos notificados	-	0	0	01
% de tratamentos prescritos adequadamente às gestantes com sífilis	95%	-	-	100%

Fonte: Distrito sanitário Imbirussu

Doenças Transmissíveis: Sífilis Congênita

Sífilis Congênita	2018	2019	1º sem 2020
Nº de casos notificados de sífilis congênita de crianças do território	0	0	0

Fonte: Distrito sanitário Imbirussu

Doenças Transmissíveis: Tuberculose

Indicadores	Meta	2019	1º sem 2020
Percentual de cura de casos de tuberculose pulmonar com confirmação laboratorial[1]	>= 75%	0	0
Proporção de abandono de tratamento de Tuberculose[2]	<= 10%	0	0
Proporção de cultura de escarro realizada entre os casos de retratamento[3]	70%	0	0
Proporção de contatos examinados entre os identificados[4]	70%	0	0

Fonte: Distrito sanitário Imbirussu

1) Cálculo: NUMERADOR: Nº de casos de tuberculose pulmonar com TRM, Baciloscopia ou Cultura positivas encerrados por cura / DENOMINADOR: Nº de casos de tuberculose pulmonar com TRM, Baciloscopia ou Cultura positivas diagnosticados no período X 100 Fonte: SINAN – 2019/Coorte de 01/01/2019 a 31/12/2019. 1º sem 2020/Coorte de 01/01/2020 a 30/06/2020

2) Cálculo: NUMERADOR: Nº de casos de tuberculose encerrados por abandono / DENOMINADOR: Nº de casos de tuberculose diagnosticados no período X 100 Fonte: SINAN – 2019/Coorte de 01/01/2019 a 31/12/2019. 1º sem 2020/Coorte de 01/01/2020 a 30/06/2020

3) Cálculo: NUMERADOR: Nº de casos de tuberculose com tipo de entrada retratamento com resultado de cultura/ DENOMINADOR: Nº de casos de tuberculose com tipo de entrada retratamento X 100 Fonte: SINAN – 2019/Coorte de 01/01/2019 a 31/12/2019. 1º sem 2020/Coorte de 01/01/2020 a 30/06/2020

4) Cálculo: NUMERADOR: Nº de Contatos de casos de tuberculose examinados / DENOMINADOR: Nº de Contatos de casos de tuberculose registrados. Fonte: SINAN - 2019/Coorte de 01/01/2019 a 31/12/2019. 1º sem 2020/Coorte de 01/01/2020 a 30/06/2020

Doenças Transmissíveis: Tuberculose

Indicadores	2019
Nº de óbitos com causa básica tuberculose, em residentes da área de abrangência da unidade de saúde em 2019[1]	0
N° atual de pessoas em tratamento de Tuberculose em vulnerabilidade para abandono[2]	0

Fonte: Distrito sanitário Imbirussu

1) Fonte: SIM Solicitar informação ao distrito.

2) Situações de vulnerabilidades para o abandono: abandono prévio do tratamento de tuberculose, sem rede familiar e social de apoio, desempregado ou beneficiário de programa de transferência de renda (proxy de baixa renda), PVHIA (pessoa vivendo com HIV ou AIDS) usuários de álcool e/ou outras drogas e transtornos mentais.

Fonte: SINAN (usuário de drogas, morador de rua e beneficiários de programas sociais do governo) e registros da própria equipe.

Doenças Transmissíveis: Hanseníase

	Meta	2019
Nº de casos novos de Hanseníase curados[1]		0
Percentual de cura de casos novos de Hanseníase[2]	≥90%	0
Percentual de exame de contatos, de Hanseníase, intradomiciliares examinados[3]	80%	0

Fonte: Distrito sanitário Imbirussu

CITE 3 ESTRATÉGIAS UTILIZADAS PARA BUSCA DO PACIENTE SINTOMÁTICO DERMATOLÓGICO:

- OFERTA DOS TESTE DERMATONEUROLOGICO PARA CASOS SUSPEITOS DE HANSENIASE,

---

- AÇÃO EDUCATIVA NA UNIDADE PARA SINAIS DE HANSENIASE;

- BUSCA ATIVA NA COMUNIDADE DE PACIENTES SUSPEITOS.

---

1) Total de casos curados em 2019. Fonte: SINAN.

2) Cálculo: Para 2019: NUMERADOR: casos novos PB diagnosticados em 2019 e curados até 31.12.2019 + casos novos MB diagnosticados em 2018 e curados até 31.12.2018 / DENOMINADOR: total de casos novos PB diagnosticados em 2019 + total de casos novos MB diagnosticados em 2018X 100. Fonte: SINAN

3) Cálculo: NUMERADOR: Todos os contatos intradomiciliares examinados de casos novos diagnosticados em 2019/ DENOMINADOR: Total de contatos intradomiciliares registrados de casos novos diagnosticados em 2019 X 100 Fonte: SINAN

Foto da equipe 164

Mapa da equipe 164

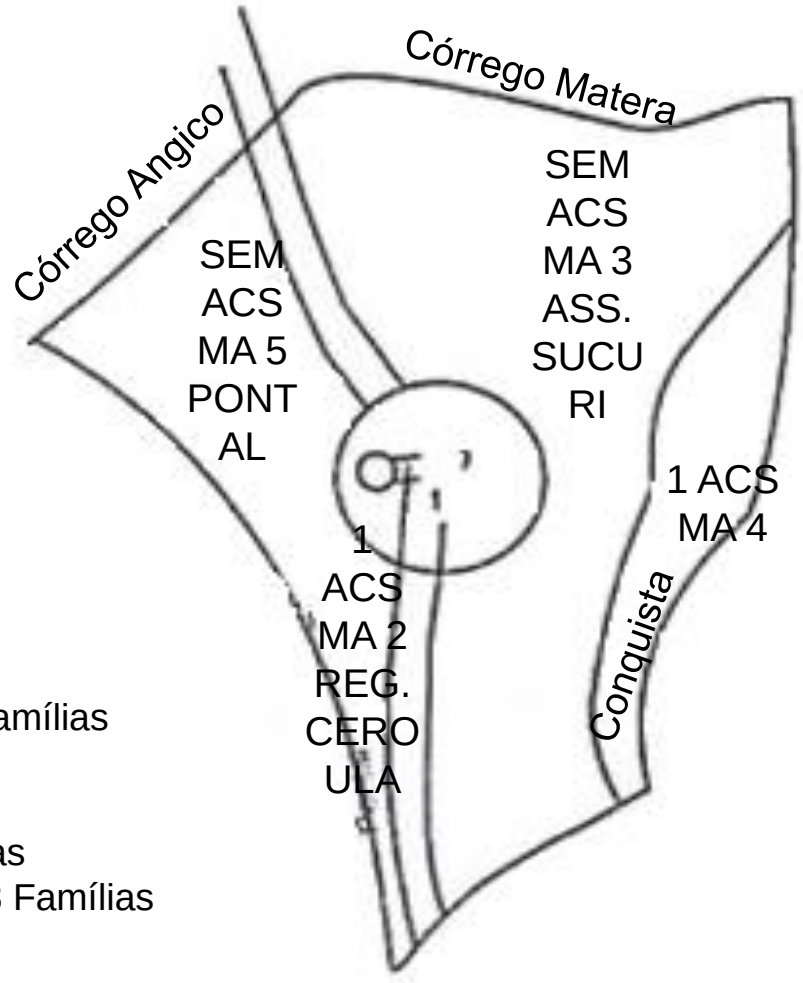

1- Associação Risolândia – Aguão 62 Famílias
2- Região do Ceroula - 61 Famílias
3- Associação Sucuri - 71 Famílias
4- Assentamento Conquista - 67 Famílias
5- Associação Santa Cruz do Pontal- 38 Famílias
Obs: Levantamento realizado em 2018

Equipe SF 164

PROFISSIONAIS	CPF	NOME DA PESSOA	EMAIL PESSOAL (CAMPO DE PREENCHIMENTO OBRIGATORIO)
Médico	367.569.20197	Raul Oswaldo Mejia Moreira	não tem
Enfermeiro	012.287.96190	Vanessa Teixeira de Souza Guedes	vhannetsg@gmail.com
Técnico de Enf	572.760.21149	Elizangela Cristina de Souza André	chistinasouza25@gmail.com
ACS Microárea 1	004.287.86162	Eluiza de Oliveira Benites	elulala14@gmail.com
ACS Microárea 2		AREA DESCOBERTA	
ACS Microárea 3		AREA DESCOBERTA	
ACS Microárea 4	544.038.80100	Cleonice Ribeiro Alves	cleopp_3@gmail.com
ACS Microárea 5		AREA DESCOBERTA	

Nº Reuniões ESF[1]	% de reuniões[1] ESF com participação do NASF[2]
02	0

Dia da semana e horário da reunião de equipe:
Sextas 07h às 16:00h

1) Reuniões em 2020.
2) Cálculo: nº de reuniões ESF 2020 com participação do NASF / nº de reuniões ESF 2020 X 100.

Perfil da população cadastrada Equipe 164

Equipe 164	Número de Pessoas cadastradas
Total	317

Raça / Cor	Número	Percentual
Preta	15	4.54%
Branca	181	54.84%
Parda	132	40%
Amarela	2	0.60%
Indígena	0	0

	População cadastrada (FICHA A)	População acompanhada (FICHA B)	% de Acompanhados	Meta
Nº de crianças de 0 a 1 ano	0	0	-	100%
Nº de crianças de 1 a 2 anos	4	4	100%	100%
Nº de gestantes	1	1	100%	100%

Fontes: PEC

Perfil da população cadastrada Equipe 164

	População cadastrada (FICHA A)
Nº de adolescentes 10 a 19 anos	41
Nº de pessoas com 60 anos ou mais	107
Nº de pessoas com deficiência	05

	% em relação a população cadastrada	Acamado	Restrito ao domicílio
Pessoas com menos de 60 anos	210	0	0
Pessoas com 60 anos ou mais	107	2	2

Fontes: PEC

Perfil da população cadastrada – BF Equipe 164

Número de Beneficiários	Meta(%)	1° sem 2020
Famílias cadastrados no Bolsa Família [1]		0%
% Famílias acompanhados no Bolsa Família [1]	85%	0%
% Beneficiários BF de 0 a 6 anos 11m e 29d acompanhados	85%	0%
% Beneficiários BF gestantes acompanhadas	85%	0%

1) Fonte: INTRANET

Situação de Saúde e Complicações Doenças Crônicas Não Transmissíveis (DCNT) - Equipe 164

DCNT –	Estimativa de pessoas com HAS e DM	Cadastrados	Percentual de Cadastrados	Acompanhados	Percentual de Acompanhados
Hipertensão	70	70	100%	61	87.14%
Diabetes	18	16	89%	15	93.75%

Monitoramento da assistência ao Diabetes	2018	2019	1º trimestre de 2020
Nº de pessoas diabéticas com resultado de HbA1c ≤ 8%	5	5	1

Monitoramento da assistência ao Diabetes - pé diabético (dados cumulativos)	Total
Nº de pessoas diabéticas com avaliação dos pés realizada	08
Nº total de pessoas com amputação por diabetes no território	0

Fonte:
1) PEC
2) Estimativa de HAS e DM: A partir da população com 18 anos ou mais, utilizar o percentual do relatório Vigitel 2014 para calculo das pessoas com HAS e DM: 28% para HAS e 7,4% DM. Caso a equipe não tenha disponível a população a população com 18 anos ou mais, poderá utilizar 70,5% da população do território.
3) Lista das AIHs com todas as amputações enviadas pela gerência da área técnica de diabetes(2012-2015) e dados do registro da equipe.

Gestante - Pré-natal
Equipe 164

Casos	Meta	1º sem2020
Nº de Gestantes com pré-natal encerrado[1]		02
Nº de Gestantes com pré-natal encerrado menores de 20 anos[2]		0
Proporção de gestantes com 6 ou mais consultas de PN com registro de PA e testes rápidos[3]	70%	100%
Proporção de gestantes com PN iniciado até a 12ª semana de gestação[4]	80%	100%
Percentual de gestantes encaminhadas para visita à maternidade de referência a partir da 28ª semana de gestação[5]	90%	0
Nº de gestantes em acompanhamento de PN no alto risco[6]		0
Proporção de gestantes com PN no alto risco em acompanhamento conjunto com a APS[7]	100%	0

1-4) Fonte:– PEC.
5) Cálculo: NUMERADOR: Nº de gestantes a partir da 28ª semana de gestação agendadas para visita a maternidade / DENOMINADOR: Nº total de gestantes a partir da 28ª semana de gestação X 100 –
6) Fonte: Registro da unidade.
7) Cálculo: Numerador: Nº de gestantes com PN de alto risco em acompanhamento conjunto na APS – Fonte: Ficha B/ Denominador: Nº de gestantes em acompanhamento de PN no alto risco X 100 – Fonte: Registro da unidade.

Equipe NASF

CATEGORIA PROFISSIONAL	NOME	E-MAIL
ND	ND	ND
ND	ND	ND
ND	ND	ND

ND = NÃO DISPONIVEL

Dia da semana e horário da reunião de equipe NASF: (mesmo que seja realizada em outra unidade)

Mapeamento atividades[1] da equipe do NASF na unidade

TURNO	SEGUNDA	TERÇA	QUARTA	QUINTA	SEXTA
MANHÃ	ND	ND	ND	ND	ND
TARDE	ND	ND	ND	ND	ND

ND = NÃO DISPONIVEL

1) Descrever as atividades desenvolvidas na unidade pela equipe NASF. Ao lado de cada tipo de atividade, colocar as categorias envolvidas. Ex.: Na segunda feira de manhã são realizados dois grupos, um pela nutricionista e outro pela psicóloga. Deverá vir assim descrito: Grupo (Nutricionista e Psicóloga)

Indicadores de Produção

Saúde da Mulher

Programação/ meta	Parâmetro	2019	1º sem 2020
Consultas de enfermagem às gestantes de risco habitual	2 consultas para 100% das gestantes	02	07
Consultas médicas às gestantes de risco habitual	4 consultas para 100% das gestantes	05	07
Consulta odontológica às gestantes	1 consulta para 100% das gestantes	01	0
Consulta de puerpério	1 consulta de puerpério para 100% das gestantes	02	02
Visita domiciliar para puérpera na primeira semana pós parto	1 visita domiciliar para 100 % puérperas	0	0

Fonte: Intranet / e-SUS

Saúde do Idoso

Programação/ meta	Parâmetro	2019	1º sem 2020
Atendimento ao idoso (consultas médicas, de enfermagem, visitas domiciliares)	04 atendimentos/ano para 100% da população idosa cadastrada	55	464

Fonte: Intranet / e-SUS

Hipertensão e Diabetes

Programação/ meta	Parâmetro	2019	1º sem 2020
Consulta de enfermagem em Hipertensão	1 consulta/ano por paciente cadastrado	04	129
Consulta de enfermagem em Diabetes	1 consulta/ano por paciente cadastrado.	00	29
Consulta médica em Hipertensão	2 consultas/ano por paciente cadastrado.	67	70
Consulta médica em Diabetes	2 consultas/ano por paciente cadastrado.	03	20
Avaliação em pé de risco em pacientes portadores de diabetes	2 consultas/ano por paciente cadastrado.	21	19
	1 avaliação/ano por paciente cadastrado.		

Fonte: Intranet / e-SUS

Saúde da Criança

Programação/ meta	Parâmetro	2019	1º sem 2020
Consulta de enfermagem (puericultura) às crianças menores de dois anos (0 a 1 ano)	2 consultas/ano por paciente cadastrado	01	08
Consulta médica (puericultura) às crianças menores de dois anos (0 a 1 ano)	5 consultas/ano por paciente cadastrado	08	03
Consulta médica de atenção básica às crianças menores de cinco anos (0-4 anos)	1 consulta/ano por paciente cadastrado	21	29
Consulta do RN com realização do teste no pezinho	100 % de nascidos vivos de mães cadastradas	09	06

Fonte: Intranet / e-SUS

Consulta Farmacêutica

Programação/ meta	Parâmetro	2019	1º sem 2020
Consultas farmacêuticas na atenção básica	8 Consultas Farmacêuticas/Mês - unidades que possuem farmácia clínica implantada	0	0

Obs: A unidade não tem RH farmacêutico.

PREVINE BRASIL

INDICADORES PREVINE BRASIL PARA 2020
(AVALIAÇÃO QUADRIMESTRAL)

	PARÂMETRO	META	PESO	1º Quadrimestre /2020	2º Quadrimestre/ 2020
Proporção de gestantes com pelo menos 6 (seis) consultas pré-natal realizadas, sendo a primeira até a 20ª semana de gestação.	>=80%	60%	1	0%	0%
Proporção de gestantes com realização de exames para sífilis e HIV.	>=95%	60%	1	0%	0%
Proporção de gestantes com atendimento odontológico realizado.	>=90%	60%	2	0%	0%
Cobertura de exame citopatológico.	>=80%	40%	1	1%	1%
Cobertura vacinal de Poliomielite inativada e de Pentavalente.	>=95%	>=95%	2	50%	69%
Percentual de pessoas hipertensas com Pressão Arterial aferida em cada semestre.	>=90%	50%	2	0%	9%
Percentual de diabéticos com solicitação de hemoglobina glicada.	>=90%	50%	1	0%	0%

Números de Testes Rápidos para as ISTs - Jan a Jun. de 2020

	Jan	Fev	Mar	Abr	Mai	Jun
Teste 1 HIV	24	0	2	0	0	2
TESTE 2 HIV	0	0	0	0	0	0
SÍFILIS	11	0	2	0	0	2
HEPATITE B	3	0	2	0	0	2
HEPATITE C	3	0	2	0	0	2

Gestantes

	Jan	Fev	Mar	Abr	Mai	Jun
Nº DE GESTANTE COM 6 OU MAIS CONSULTAS DE PRÉ-NATAL NA APS	0	0	0	0	0	0

Saúde na Hora

OBS: Unidade não possui Saúde na hora

SAÚDE BUCAL

Equipe Saúde Bucal

Equipamentos: Nº equipes 01 / Nº equipes ESF 01/ Nº equipes ESB 01		
Equipes Saúde Bucal	**Nome**	**E-mail**
Cirurgião Dentista	Vanessa Hoffmann Boretti	vahoffmann@hotmail.com
ASB	Hélio Rocha Junior	helioclau@yahoo.com.br

Ações de Saúde Bucal

	2019	1º semestre 2020
1) Desenvolve ações de saúde bucal nos ambientes escolares Realiza ações educativas com escovação supervisionada, com fornecimento de escovas Realizar levantamento epidemiológico	2	0
2) Desenvolve ações para o diagnóstico precoce, ou seja, faz busca ativa de lesões de boca Ações educativas, individualizadas e/ou em grupo articuladas com o grupo de tabagismo, diagnóstico e encaminhamento para os CEOS (via sisreg) e acompanhamento do paciente	0	0
3) Desenvolve ações saúde bucal para o acompanhamento de gestantes Ações educativas e preventivas, assim como agendamento para o tratamento e encaminhamento para os CEOs, quando necessário Realiza busca ativa de gestantes faltosas	0	0

Fonte: PEC / E-SUS

Ações de Saúde Bucal

	Meta	2019	1º semestre 2020
4) Nº de extrações dentárias/total de procedimentos individuais preventivos e curativos realizados	<6%	4,3%	7,9%
5) Nº de escovações supervisionadas coletivas realizadas, na unidade, em um determinado período	-	4	0
6)Cobertura de atendimento odontológico: equipe saúde bucal / ESF x população adstrita cadastrada da unidade	-	223	317
7) Razão entre tratamentos concluídos e primeiras consultas odontológicas programáticas	60%	8,2%	46,6%
8) Cobertura de primeira consulta odontológica programática: nº de primeira consulta / população da área adstrita cadastrada na unidade.	15%	115,5%	42%

Fonte: CRAO

Obrigada!!!