# USF Ana Maria do Couto

1º Seminário de Gestão / Accountability - **2020**

Gestora: Sandra Valdivina dos Santos Silva

# Equipe da Unidade

# Ficha Técnica da Unidade:

CNES | Cadastro Nacional de Estabelecimento de Saúde

Ministério da Saúde (MS)
Secretaria de Atenção à Saúde (SAS)
Departamento de Regulação, Avaliação e Controle de Sistemas (DRAC)
Coordenação-Geral de Sistemas de Informação (CGSI)

## Ficha de Estabelecimento Identificação

Data: 13/10/2020

CNES: 9022007 Nome Fantasia: SESAU USF ANA MARIA DO COUTO CNPJ: --

Nome Empresarial: MUNICIPIO DE CAMPO GRANDE Natureza jurídica: ADMINISTRAÇÃO PÚBLICA

Logradouro: RUA MITSUO DAIMA Número: 483 Complemento: --

Bairro: ANA MARIA DO COUTO Município: 500270 - CAMPO GRANDE UF: MS

CEP: 79103-120 Telefone: 2020 1982/2020 Dependência: MANTIDA Reg de Saúde: --

Tipo de Estabelecimento: CENTRO DE SAUDE/UNIDADE BASICA Subtipo: -- Gestão: MUNICIPAL

Diretor Clínico/Gerente/Administrador: SANDRA VALDIVINA DOS SANTOS SILVA

Cadastrado em: 20/07/2016 Atualização na base local: 02/09/2020 Última atualização Nacional: 11/10/2020

Horário de Funcionamento:

| Dia semana | Horário |
|---|---|
| SEGUNDA-FEIRA | 07:00 às 17:00 |
| TERÇA-FEIRA | 07:00 às 17:00 |
| QUARTA-FEIRA | 07:00 às 17:00 |
| QUINTA-FEIRA | 07:00 às 17:00 |
| SEXTA-FEIRA | 07:00 às 17:00 |

Data desativação: -- Motivo desativação: --

# Mapa da Área de Abrangência:

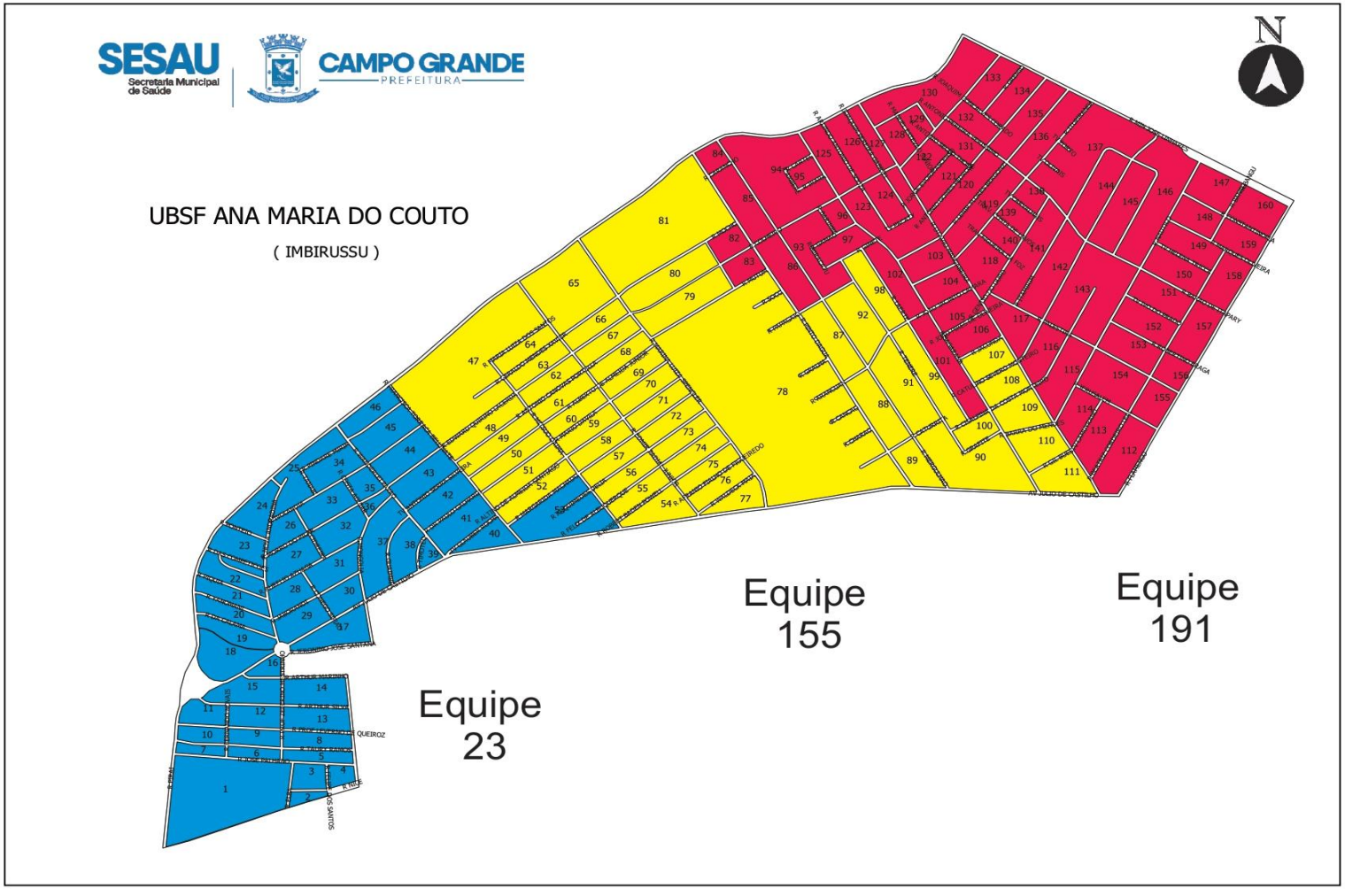

# *Perfil da População da Área de Abrangência x População Cadastrada - SISAB- (pirâmide por sexo e faixa etária)*

Pirâmide populacional da USF Ana Maria do Couto - Estimativa SESAU 2019

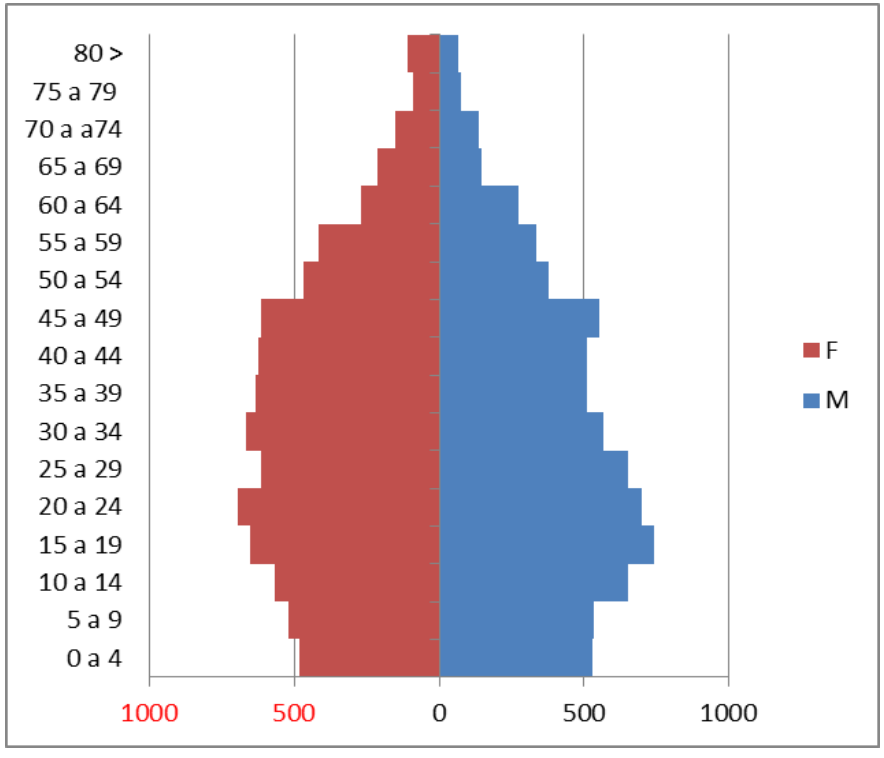


**Fonte: Pirâmide etária população da área de abrangência - IBGE**

Pirâmide populacional da USF Ana Maria do Couto - Cadastrados no e-SUS 31 de Agosto 2020

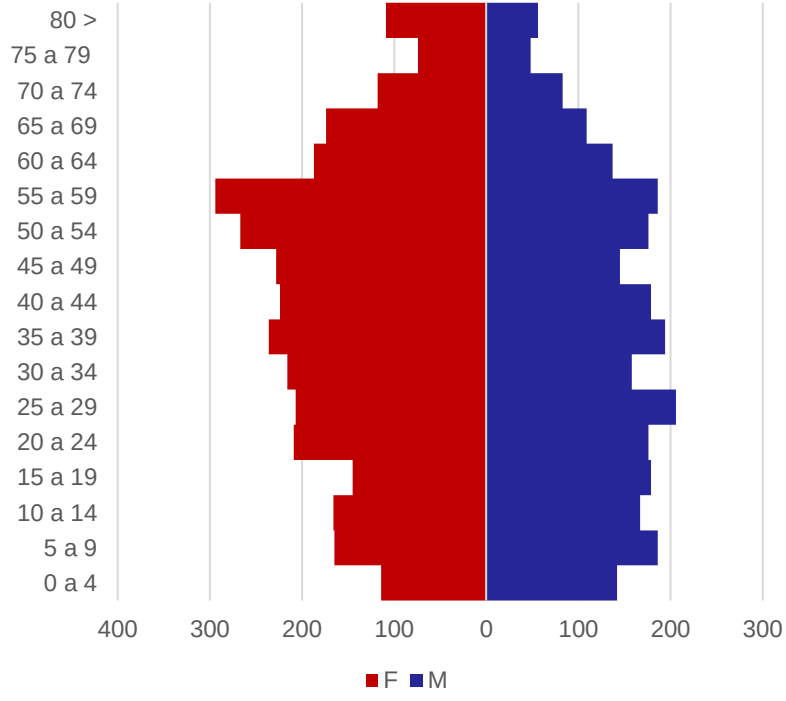


**Fonte: Pirâmide etária da população cadastrada – Fonte PEC – Dados sujeito a alteração.**

# Cadastrados X População da Área de Abrangência

| População da área de abrangência | Pessoas cadastradas | % de pessoas cadastradas | % com plano de saúde |
|---|---|---|---|
| 8.464 | 5.896 | 69,65% | 23,99% |

| Equipes de SF | Nº de Pessoas cadastradas | % das pessoas cadastradas com registro raça/cor |
|---|---|---|
| 23 | 2.088 | 100% |
| 155 | 2.147 | 100% |
| 191 | 1.657 | 100% |
| | | |
| | | |

Fonte: Intranet / e-SUS

# Carteirômetro da Unidade - 2020

| Cateirômetro da Unidade - 2020 | Jan | Fev | Mar | Abr | Mai | JUN |
|---|---|---|---|---|---|---|
| DIUs inseridos | 0 | 0 | 0 | 0 | 0 | 0 |
| Suturas realizadas | 0 | 0 | 1 | 0 | 0 | 0 |
| Drenagem de abscesso | 0 | 0 | 0 | 0 | 0 | 0 |
| Lavagem de ouvido | 0 | 0 | 0 | 0 | 1 | 0 |
| Remoção de Unha | 0 | 0 | 0 | 0 | 0 | 0 |

Fonte: Unidade de Saúde

# SISREG MÉDICO – 2020

| | Jan[1] | Fev[1] | Mar[1] | Abr[1] | Mai[1] | Jun[1] |
|---|---|---|---|---|---|---|
| Solicitados | 180 | 109 | 51 | 8 | 5 | 19 |
| Aprovados | 165 | 68 | 71 | 8 | 8 | 10 |
| Negados | 3 | 2 | 5 | 2 | 0 | 2 |
| Cancelados | 4 | 3 | 0 | 0 | 3 | 2 |
| Pendentes | 57 | 50 | 39 | 4 | 4 | 13 |
| Absenteísmo[2] (%) | 4% | 3% | 7% | 2% | 1% | 3% |

| Quantidade de operadores ativos do SISREG | |
|---|---|
| Solicitantes | 03 |
| Coordenadores | 01 |
| Reguladores | 01 |

**ESTRATÉGIAS USADAS PARA REDUÇÃO DAS PENDÊNCIAS E ABSENTEÍSMO:**

AGENDA DE MULTIPROFISSIONAL PARA MAIOR CONTROLE DAS VAGAS LIBERADAS

ADMINISTRATIVOS LIGA PARA OS PACIENTES

ACS ENTREGAM AGENDAMENTOS EM VISITAS DOMICILIARES

1) Os dados da coluna referem-se ao mês de solicitação. A informação deve ser extraída próximo ao dia da apresentação, com citação da data de extração.

2) Absenteísmo está disponível no SISREG com a senha de regulador, dúvidas entrar em contato com a Central ambulatorial. Absenteísmo = não confirmados / execução aprovada no mesmo período X 100 Fonte: SISREG.

# SISREG MÉDICO – 2020

| | 5 consultas (especialidades) mais solicitadas | Quantidade | Tempo médio de agendamento em dias |
|---|---|---|---|
| 1 | Consulta Dermatologista – adulto | 17 | 30 dias |
| 2 | Consulta Oftalmologia – adulto | 11 | 30 dias |
| 3 | Consulta Ortopedia – adulto | 10 | acima de 6 meses |
| 4 | Consulta Cardiologia – adulto | 08 | acima de 6 meses |
| 5 | Consulta Nutrição | 07 | 30 dias |

| | 5 exames mais solicitados | Quantidade | Tempo médio de agendamento em dias |
|---|---|---|---|
| 1 | Radiografia Simples | 49 | 2 meses |
| 2 | Ultra-sonografia Transvaginal | 31 | 30 dias |
| 3 | Ultra-sonografia de Abdomem Total | 24 | 8 meses |
| 4 | Ultra-sonografia Obstetrica | 19 | 30 dias |
| 5 | Eletrocardiograma Adulto | 18 | 2 meses |

# SISREG ODONTOLOGIA – 2020

| | Jan[1] | Fev[1] | Mar[1] | Abr[1] | Mai[1] | Jun[1] |
|---|---|---|---|---|---|---|
| Solicitados | 01 | 02 | 01 | 0 | 0 | 0 |
| Aprovados | 0 | 02 | 0 | 0 | 0 | 0 |
| Negados | 0 | 0 | 0 | 0 | 0 | 0 |
| Cancelados | 0 | 0 | 0 | 0 | 0 | 0 |
| Pendentes | 01 | 0 | 01 | 0 | 0 | 0 |
| Absenteísmo[2] (%) | 0% | 0% | 0% | 0% | 0% | 0% |

| Quantidade de operadores ativos do SISREG | |
|---|---|
| Solicitantes | 02 |
| Coordenadores | 00 |
| Reguladores | 00 |

**ESTRATÉGIAS USADAS PARA REDUÇÃO DAS PENDÊNCIAS E ABSENTEÍSMO:**
ESSA PENDENCIA É REFERENTE A PROTESE, O MANEJO NÃO DEPENDE DESTA USF

1) Os dados da coluna referem-se ao mês de solicitação. A informação deve ser extraída próximo ao dia da apresentação, com citação da data de extração.
2) Absenteísmo está disponível no SISREG com a senha de regulador, dúvidas entrar em contato com a Central ambulatorial. Absenteísmo = não confirmados / execução aprovada no mesmo período X 100 Fonte: SISREG.

# SISREG ODONTOLOGIA – 2020

| | 3 especialidades mais solicitadas | Quantidade | Tempo médio de agendamento em dias |
|---|---|---|---|
| 1 | Estomatologia | 02 | 30 dias |
| 2 | Prótese Dentária | 02 | Acima de 6 meses |
| 3 | | | |

| | 3 exames mais solicitados | Quantidade | Tempo médio de agendamento em dias |
|---|---|---|---|
| 1 | ND | ND | ND |
| 2 | ND | ND | ND |
| 3 | ND | ND | ND |

# Balanço da Ouvidoria - 2020

| | 2019 | % | 1º sem 2020 | % |
|---|---|---|---|---|
| Total de ouvidorias recebidas | 33 | | 6 | |
| Total de ouvidorias respondidas | 33 | 100% | 6 | 100% |
| Total de elogios | 01 | | 02 | |

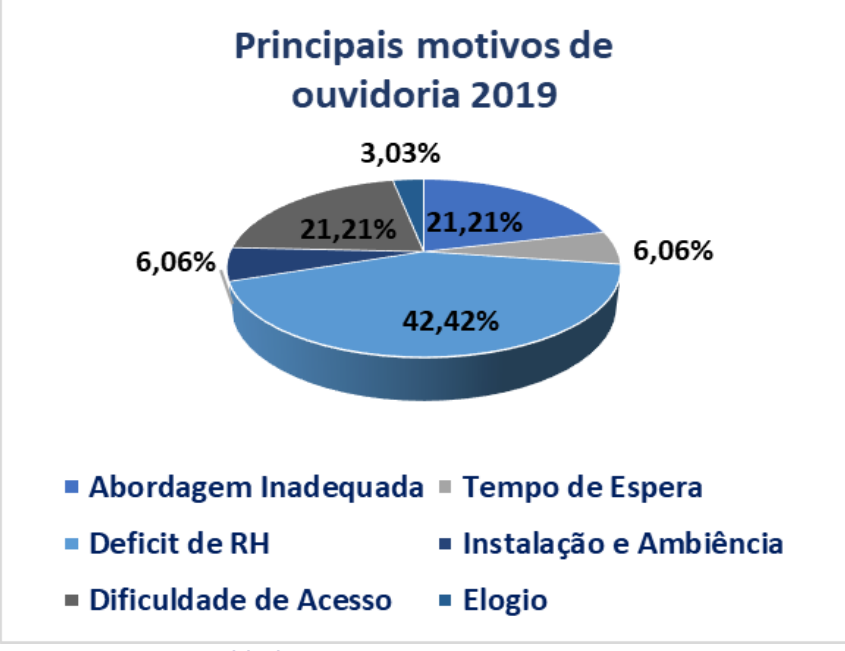


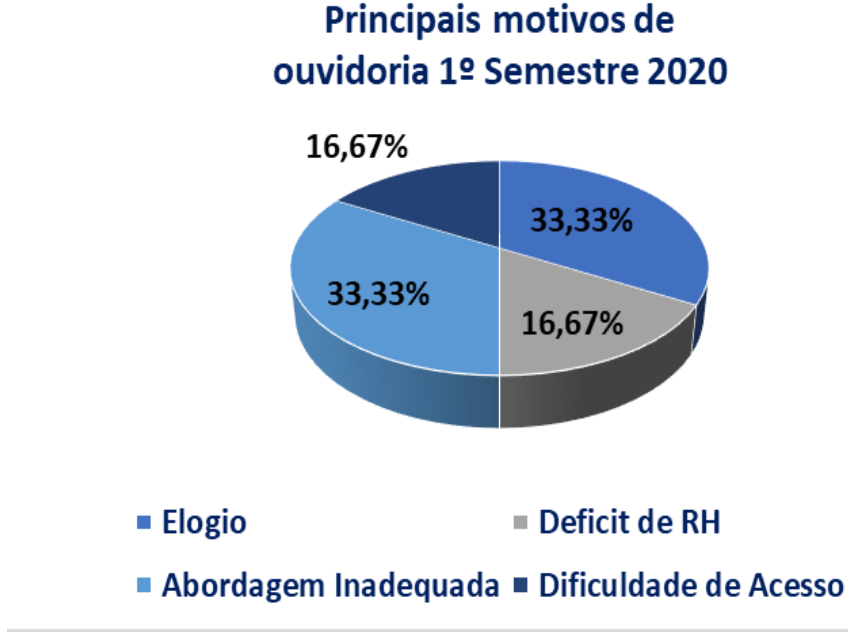


Fonte: Ouvidoria

# Reuniões de Conselho Gestor[1] - 2020

| Data[2] | Especifique os setores/ instituições/ equipamentos envolvidos[2] |
|---|---|
| 11 de fevereiro de 2020 | Registro em livro ata. |
| | *A partir de março/2020 foram suspensas as reuniões devido à Pandemia |
| **maio/2020** | Recebido Of. N60/CMS-CG/MS de 08 de maio de 2020, informando que as reuniões poderiam ser retomadas, porém, em decisão de comum acordo com conselheiros desta USF, foi decidido a suspensão das reuniões, por prazo indeterminado visto que a maioria dos conselheiros, fazem parte do grupo de risco. |
| | |

**1) Definição de Conselho Gestor: Os conselheiros gestores garantem o compartilhamento do poder, da análise, da decisão e da avaliação. Toda unidade deve ter Conselho Gestor Local com a participação popular; A composição do conselho deve garantir que 50% dos participantes sejam usuários O Gerente e o Diretor da unidade devem dirigir o Conselho; Sugere-se que todas as equipes de saúde da família tenham representação no Conselho; Deve-se considerar profissionais de Saúde todos que tenham registro no CNES; As reuniões e a fala no Conselho devem ser abertas a todos os usuários e profissionais; O número de componentes do conselho, assim como o calendário de reuniões, deve ser estabelecido em parceria com a comunidade, com registro em ata. Fonte: Carteira de Serviços.**
**2) Fonte: PEC ou livro ata.**

# Reuniões com Lideranças Comunitárias[1] - 2020

| Data[2] | Especifique os setores / Instituições / Equipamentos envolvidos[2] |
|---|---|
| | Não tivemos reuniões com lideranças comunitárias |
| | |
| | |
| | |

**1) Definição de Reunião com Lideranças Comunitárias: Diretor/ Gerente se compromete a reunir as lideranças locais mensalmente para prestar contas do funcionamento da unidade, ouvir suas avaliações e apresentar possíveis ajustes de funcionamento.**
**2) Fonte: PEC ou livro ata.**

# Ações Intersetoriais - 2020

| Cite 2 ações intersetoriais realizadas visando o enfrentamento das vulnerabilidades do território: | Profissionais envolvidos | Público alvo | Principais desafios | Principais resultados |
|---|---|---|---|---|
| ND | ND | ND | ND | ND |
| ND | ND | ND | ND | ND |

Fonte: PEC e/ou livro de registros das ações.

# Perfil Acadêmico e Programa Médicos pelo Brasil

| Alunos/Profissionais/ Preceptores (2020) | TOTAL |
|---|---|
| De Graduação | 18 |
| De Cursos Técnicos | 0 |
| De Pós-Graduação/ Residência | 0 |
| De Programa "Médicos pelo Brasil" | 0 |
| Preceptores | 1 |

| | 2020 |
|---|---|
| Reuniões de Educação permanente[1] | 0 |
| Sessões Clínicas ou grupos de estudo | 0 |

| Perfil de Pesquisa (Últimos 2 anos) | TOTAL |
|---|---|
| Nº de pesquisas em andamento ou realizadas | 0 |
| Nº de artigos ou teses que citaram a unidade | 0 |
| Nº de trabalhos enviados a Congressos | 0 |
| Nº de pesquisas/artigos apresentados para a US/equipes | 0 |
| Nº de pesquisas que passaram pelo Centro de Estudos | 0 |

1) Educação Permanente – Ações educativas embasadas na problematização do processo de trabalho em saúde e que tenham como objetivo a transformação das práticas profissionais a partir da demanda das equipes e visando uma constante melhoria da qualidade das ações e serviços de saúde. Saiba mais em: http://bvsms.saude.gov.br/bvs/publicacoes/cad03_educacao.pdf

# Avaliação dos óbitos maternos, fetais e infantis

| | 2017 | 2018 | 2019 | 2020 |
|---|---|---|---|---|
| Nº de casos de óbito materno (SIM)[1] | 0 | 0 | 0 | 1 |
| Nº de casos de óbito fetal (SIM) [1] | 0 | 0 | 0 | 1 |
| Nº de casos de óbito infantil (SIM) [1] | 0 | 0 | 1 | 0 |
| Nº de casos de óbito materno discutidos na Comitê Municipal de Prevenção da Mortalidade Materno, Infantil e Fetal[2] | 0 | 0 | 0 | 0 |
| Nº de casos de óbitos fetais e infantis discutidos na Comitê Municipal de Prevenção da Mortalidade Materno, Infantil e Fetal[2] | 0 | 0 | 1 | 1 |
| Dos casos de óbito materno discutidos na Comitê de Mortalidade, quantos foram para avaliação nas reuniões com a equipe?[3] | 0 | 0 | 0 | 1 |
| Dos casos de óbitos fetais e infantis discutidos na Comitê de Mortalidade, quantos foram para avaliação nas reuniões com a equipe?[3] | 0 | 0 | 1 | 1 |

1) Fonte: Distrito Sanitário Imbirussu

# Avaliação dos óbitos maternos, fetais e infantis

| Discussão do caso em equipe apontou que estratégias de enfrentamento no caso de óbitos evitáveis? | |
|---|---|
| 1 | Óbito materno: Não adesão ao PN. |
| 2 | Intensificar sobre a importância em relação a necessidade do acompanhamento conjunto da USFe alta complexidade |
| 3 | Intensificação das visitas domiciliares mesmo em época de Pandemia |
| 4 | Discussão dos casos dentro do Corpo Clínico da USF, não limitando somente a discussão na equipe especifica |

| Cite 3 desdobramentos relacionados à assistência implantados após a discussão do caso na equipe: | |
|---|---|
| 1 | Teleatendimento de pré-natal período pandêmico |
| 2 | Acompanhamento dos PN de alto Risco juntamente com a alta complexidade |

# PROGRAMA SAÚDE NA ESCOLA

| Ações de Crescimento e Desenvolvimento | 2020 |
|---|---|
| Número de Escolas PACTUADAS No território de responsabilidade sanitária da unidade de saúde da família | 01 |
| Ações planejadas para o ano | 6 |
| Ações executadas | 0 |
| Número de escolares atingidos | 0 |

Fonte: Unidade de Saúde

# Programa de Controle de Tabagismo

| Unidade | Número de Pessoas Tabagistas[1] | | Destes, quantos foram captados para o tratamento | |
|---|---|---|---|---|
| | 2019 | 1º sem 2020 | 2019 | 1º sem 2020 |
| ND | ND | ND | ND | ND |
| ND | ND | ND | ND | ND |

| O Programa de Controle de Tabagismo conta com a participação do NASF? | Quais os profissionais do NASF envolvidos? | O Programa de Controle de Tabagismo conta com a participação do Programa Academia ? |
|---|---|---|
| ND | ND | ND |

Fonte:
1) Farmacia

# Atividades Físicas – Até Junho/2020

| Programa Academia da Saúde (TODA a prática regular de atividade física realizada pela Unidade de Saúde) | Total de Participantes | Proporção segundo total de participantes (%) | Proporção segundo o total de População cadastrada na Unidade (%) |
|---|---|---|---|
| Grupo de Atividade Física COM Aparelhos e outras atividades SEM aparelhos (Grupos de Caminhada, Alongamento, Ginástica, Dança, Ginástica Laboral, Artes Marciais, etc) | ND | ND | ND |
| Participantes ≥ 60 anos | ND | ND | ND |
| Participantes do sexo masculino | ND | ND | |
| Participantes Sobrepesos (IMC >25 e <30) | ND | ND | |
| Participantes Obesos (IMC ≥ 30) | ND | ND | |
| Participantes Hipertensos | ND | ND | ND |
| Participantes Diabéticos | ND | ND | ND |
| Participantes Hipertensos com PA controlada | ND | ND | |
| Participantes Diabéticos com Hb A1c ≤8% | ND | ND | |

Fonte: PEC.

# Práticas Integrativas e Complementares - 2020

| | |
|---|---|
| **QUIROPRAXIA – PRÁTICA REALIZADA PELO PROFISSIONAL MÉDICO DA UNIDADE** | |
| **AURICULOTERAPIA – PRÁTICA REALIZADA PELA PSICÓLOGA DO NASF** | |
| | |

Fonte: Unidade de Saúde

# Atendimento em Domicílio

| Programação/ meta | Parâmetro | 2019 | 1º sem 2020 |
|---|---|---|---|
| Atendimento domiciliar pelo profissional enfermeiro às famílias sob responsabilidade das equipes de atenção básica (ESF) | Decreto 12.005, de 22/12/2005 - 20 visitas/Mês por ESF | 362 | 69 |
| Atendimento domiciliar por profissionais de nível médio às famílias sob responsabilidade das equipes de atenção básica (ESF) | Decreto 12.005, de 22/12/2005 - 10 visitas/Mês por ESF | 60 | 0 |
| Atendimento domiciliar por profissionais do serviço social às famílias sob responsabilidade da estratégia de saúde da família (ESF) | 20 Visitas/Mês | 43 | 5 |
| Atendimento domiciliar pelo profissional médico às famílias sob responsabilidade das equipes de atenção básica (ESF) | Decreto 12.005, de 22/12/2005 - 20 visitas/Mês por ESF | 502 | 68 |
| Atendimento domiciliar pelo profissional odontólogo às famílias sob responsabilidade das equipes de atenção básica (ESF) | Decreto 12.005, de 22/12/2005 - 10 visitas/Mês por ESF | 150 | 29 |

Fonte: Intranet / e-SUS

# Doenças Transmissíveis: HIV, Sífilis e Hepatites Virais

| Exames de realização obrigatória em todas as unidades | 1º sem 2019 | 2º sem 2019 | 1º sem 2020 |
|---|---|---|---|
| Razão de Testes rápidos para HIV T2 realizados em relação a testes rápidos para HIV T1 positivo[1] | 1,78% | 0% | 0% |
| Nº de Testes rápidos para Hepatite C positivos | 0 | 3 | 0 |
| Nº de PCR RNA realizado[2] | ND | ND | ND |

1) Fonte: Sisloglab e/ou Outros - Cálculo: Numerador: Testes rápidos para HIV T2 realizados/ Denominador: Testes rápidos para HIV T1 positivos realizados
2) Fonte: CVE / IST

# Doenças Transmissíveis: Sífilis Gestacional

| Sífilis Gestacional | Meta | 2018 | 2019 | 1º sem 2020 |
|---|---|---|---|---|
| Nº de casos notificados | - | 0 | 0 | 2 |
| % de tratamentos prescritos adequadamente às gestantes com sífilis | 95% | 0% | 0% | 100% |

Fonte: Distrito Sanitário Imbirussu

# Doenças Transmissíveis: Sífilis Congênita

| Sífilis Congênita | 2018 | 2019 | 1º sem 2020 |
|---|---|---|---|
| Nº de casos notificados de sífilis congênita de crianças do território | 0 | 0 | 0 |

Fonte: Distrito Sanitário Imbirussu

# Doenças Transmissíveis: Tuberculose

| Indicadores | Meta | 2019 | 1º sem 2020 |
|---|---|---|---|
| Percentual de cura de casos de tuberculose pulmonar com confirmação laboratorial[1] | >= 75% | 100% | 100% |
| Proporção de abandono de tratamento de Tuberculose[2] | <= 10% | 0% | 0% |
| Proporção de cultura de escarro realizada entre os casos de retratamento[3] | 70% | 0% | 50% |
| Proporção de contatos examinados entre os identificados[4] | 70% | 0% | 100% |

**1) Cálculo: NUMERADOR: Nº de casos de tuberculose pulmonar com TRM, Baciloscopia ou Cultura positivas encerrados por cura / DENOMINADOR: Nº de casos de tuberculose pulmonar com TRM, Baciloscopia ou Cultura positivas diagnosticados no período X 100 Fonte: SINAN – 2019/Coorte de 01/01/2019 a 31/12/2019. 1º sem 2020/Coorte de 01/01/2020 a 30/06/2020**

**2) Cálculo: NUMERADOR: Nº de casos de tuberculose encerrados por abandono / DENOMINADOR: Nº de casos de tuberculose diagnosticados no período X 100 Fonte: SINAN – 2019/Coorte de 01/01/2019 a 31/12/2019. 1º sem 2020/Coorte de 01/01/2020 a 30/06/2020**

**3) Cálculo: NUMERADOR: Nº de casos de tuberculose com tipo de entrada retratamento com resultado de cultura/ DENOMINADOR: Nº de casos de tuberculose com tipo de entrada retratamento X 100 Fonte: SINAN – 2019/Coorte de 01/01/2019 a 31/12/2019. 1º sem 2020/Coorte de 01/01/2020 a 30/06/2020**

**4) Cálculo: NUMERADOR: Nº de Contatos de casos de tuberculose examinados / DENOMINADOR: Nº de Contatos de casos de tuberculose registrados. Fonte: SINAN - 2019/Coorte de 01/01/2019 a 31/12/2019. 1º sem 2020/Coorte de 01/01/2020 a 30/06/2020**

# Doenças Transmissíveis: Tuberculose

| Indicadores | 2019 |
|---|---|
| Nº de óbitos com causa básica tuberculose, em residentes da área de abrangência da unidade de saúde em 2019[1] | 0 |
| N° atual de pessoas em tratamento de Tuberculose em vulnerabilidade para abandono[2] | 0 |

1) Fonte: SIM Solicitar informação ao distrito.

2) Situações de vulnerabilidades para o abandono: abandono prévio do tratamento de tuberculose, sem rede familiar e social de apoio, desempregado ou beneficiário de programa de transferência de renda (proxy de baixa renda), PVHIA (pessoa vivendo com HIV ou AIDS) usuários de álcool e/ou outras drogas e transtornos mentais.

Fonte: SINAN (usuário de drogas, morador de rua e beneficiários de programas sociais do governo) e registros da própria equipe.

# Doenças Transmissíveis: Hanseníase

| | Meta | 2019 |
|---|---|---|
| Nº de casos novos de Hanseníase curados[1] | | 0 |
| Percentual de cura de casos novos de Hanseníase[2] | ≥90% | 0 |
| Percentual de exame de contatos, de Hanseníase, intradomiciliares examinados[3] | 80% | 0 |
| | | |

**CITE 3 ESTRATÉGIAS UTILIZADAS PARA BUSCA DO PACIENTE SINTOMÁTICO DERMATOLÓGICO:**

**INVESTIGAÇÃO DE SINAIS E SINTOMAS EM GRUPOS DO HIPERDIA (PRÉ PANDEMIA)**

**AÇÕES EDUCATIVAS COM OS PROFISSIONAIS ENVOLVIDOS**

1) Total de casos curados em 2019. Fonte: SINAN.

2) Cálculo: Para 2019: NUMERADOR: casos novos PB diagnosticados em 2019 e curados até 31.12.2019 + casos novos MB diagnosticados em 2018 e curados até 31.12.2018 / DENOMINADOR: total de casos novos PB diagnosticados em 2019 + total de casos novos MB diagnosticados em 2018X 100. Fonte: SINAN

3) Cálculo: NUMERADOR: Todos os contatos intradomiciliares examinados de casos novos diagnosticados em 2019/ DENOMINADOR: Total de contatos intradomiciliares registrados de casos novos diagnosticados em 2019 X 100 Fonte: SINAN

# Foto da equipe 23

# Mapa da equipe 23

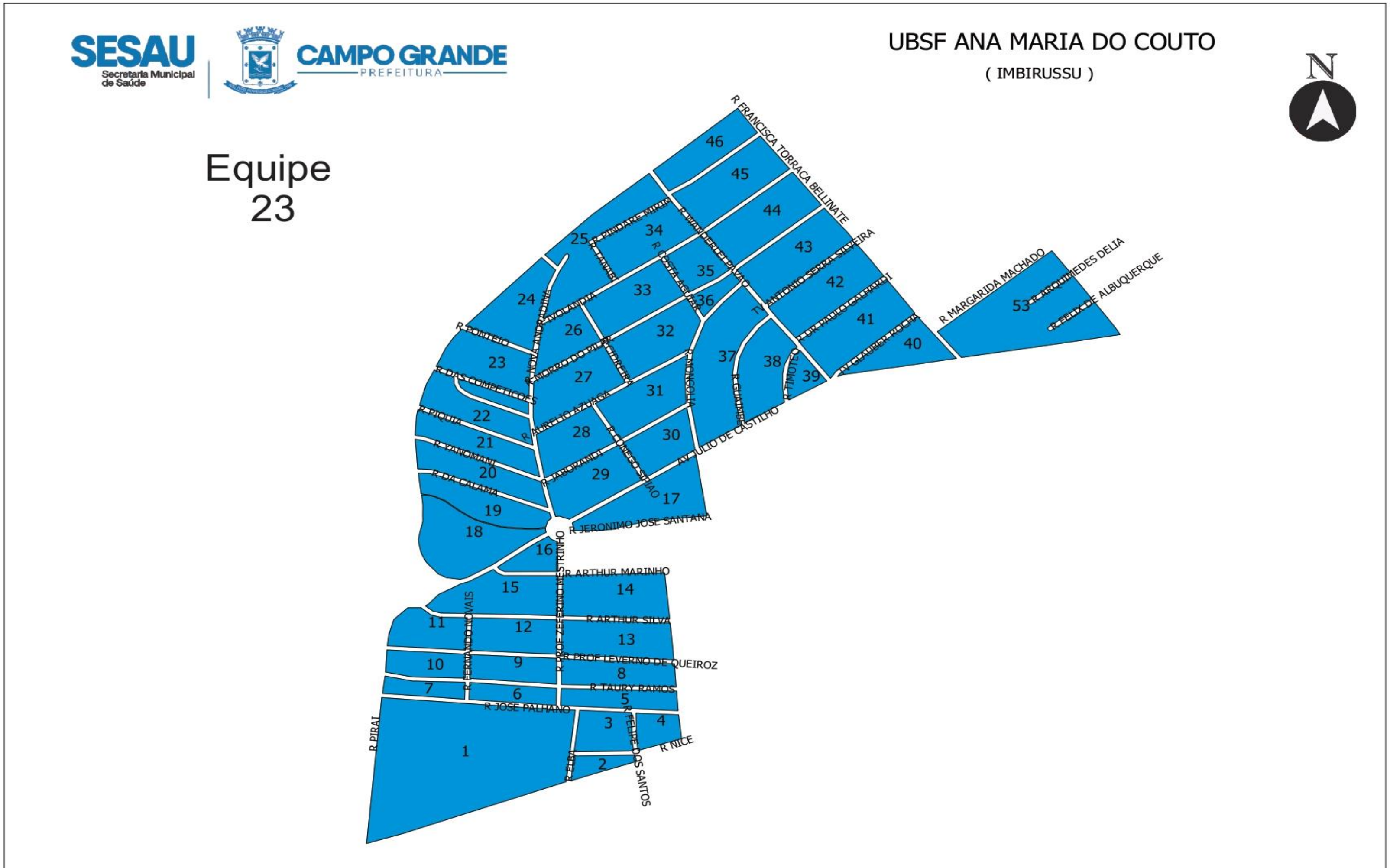

# Equipe SF 23

| PROFISSIONAIS | CPF | NOME DA PESSOA | EMAIL PESSOAL (CAMPO DE PREENCHIMENTO OBRIGATORIO) |
|---|---|---|---|
| Médico Preceptor | 960139581-49 | Vanine Fernandes do Prado | ninemed@hotmail.com |
| Enfermeiro | 581662891-72 | Ana Fúlvia Pilate Campos | anafulviapilatecampos@gmail.com |
| Técnico de Enf | 114942788-47 | Maristela da Silveira Denardi | maristeladenardi@hotmail.com |
| Técnico de Enf | 046976078-25 | Elisabete Silveira Fernandes | sf.elisabetee@gmail.com |
| ACS Microárea 1 | 319419858-07 | Adriana Cristina de Oliveira | adrianacristinabrandao@gmail.com |
| ACS Microárea 2 | 050083391-50 | Marcos Vinicius Caranjo | mvcaranjo@hotmail.com |
| ACS Microárea 3 | 005365591-55 | Aumer Nogueira | aumer,nogueira@gmail.com |
| ACS Microárea 4 | | Descoberta | |
| ACS Microárea 5 | 046712431-05 | Mayara Martins de Almeida | mayyrj@gmail.com |
| ACS Microárea 6 | 991450141-19 | Angelita Silveira de Souza da Silva | angelitasilveira@gmail.com |
| ACS Microárea 7 | | Descoberta | |
| ACE | 002779351-07 | Sandra de Assis Benites | sandrassisbenites@gmail.com |
| ACE | | Descoberta | |

**Dia da semana e horário da reunião de equipe:**
**Segundas 13h às 15h**

| Nº Reuniões ESF[1] | % de reuniões[1] ESF com participação do NASF[2] |
|---|---|
| 7 | 0 |

1) Reuniões em 2020.
2) Cálculo: nº de reuniões ESF 2020 com participação do NASF / nº de reuniões ESF 2020 X 100.

# Perfil da população cadastrada Equipe 23

| Equipe x | Número de Pessoas cadastradas |
|---|---|
| Total | 2.088 |

| Raça / Cor | Número | Percentual |
|---|---|---|
| Preta | 66 | 3,16% |
| Branca | 938 | 44,92% |
| Parda | 1062 | 50,86% |
| Amarela | 20 | 0,95% |
| Indígena | 2 | 0,09% |

| | População cadastrada (FICHA A) | População acompanhada (FICHA B) | % de Acompanhados | Meta |
|---|---|---|---|---|
| Nº de crianças de 0 a 1 ano | 16 | 16 | 100% | 100% |
| Nº de crianças de 1 a 2 anos | 49 | 49 | 100% | 100% |
| Nº de gestantes | 24 | 24 | 100% | 100% |

Fontes: PEC

# Perfil da população cadastrada Equipe 23

| | População cadastrada (FICHA A) |
|---|---|
| Nº de adolescentes 10 a 19 anos | 313 |
| Nº de pessoas com 60 anos ou mais | 316 |
| Nº de pessoas com deficiência | 56 |

| | % em relação a população cadastrada | Acamado | Restrito ao domicílio |
|---|---|---|---|
| Pessoas com menos de 60 anos | 84,87% | 01 | 2 |
| Pessoas com 60 anos ou mais | 15,13% | 03 | 13 |

Fontes: PEC

# Perfil da população cadastrada – BF Equipe 23

| Número de Beneficiários | Meta(%) | 1° sem 2020 |
|---|---|---|
| Famílias cadastrados no Bolsa Família [1] | | 90 |
| % Famílias acompanhados no Bolsa Família [1] | 85% | 21% |
| % Beneficiários BF de 0 a 6 anos 11m e 29d acompanhados | 85% | 6,67% |
| % Beneficiários BF gestantes acompanhadas | 85% | 11% |

1) Fonte: INTRANET

# Situação de Saúde e Complicações Doenças Crônicas Não Transmissíveis (DCNT) - Equipe 23

| DCNT – | Estimativa de pessoas com HAS e DM | Cadastrados | Percentual de Cadastrados | Acompanhados | Percentual de Acompanhados |
|---|---|---|---|---|---|
| Hipertensão | 436 | 318 | 72,9% | 200 | 62,90% |
| Diabetes | 115 | 107 | 93,0% | 83 | 65,35% |

| Monitoramento da assistência ao Diabetes | 2018 | 2019 | 1º trimestre de 2020 |
|---|---|---|---|
| Nº de pessoas diabéticas com resultado de HbA1c ≤ 8% | 0 | 0 | 0 |

| Monitoramento da assistência ao Diabetes - pé diabético (dados cumulativos) | Total |
|---|---|
| Nº de pessoas diabéticas com avaliação dos pés realizada | 14 |
| Nº total de pessoas com amputação por diabetes no território | 03 |

Fonte:
1) PEC
2) Estimativa de HAS e DM: A partir da população com 18 anos ou mais, utilizar o percentual do relatório Vigitel 2014 para calculo das pessoas com HAS e DM: 28% para HAS e 7,4% DM. Caso a equipe não tenha disponível a população a população com 18 anos ou mais, poderá utilizar 70,5% da população do território.
3) Lista das AIHs com todas as amputações enviadas pela gerência da área técnica de diabetes(2012-2015) e dados do registro da equipe.

# Gestante - Pré-natal
# Equipe 23

| Casos | Meta | 1º sem2020 |
|---|---|---|
| Nº de Gestantes com pré-natal encerrado[1] | | 02 |
| Nº de Gestantes com pré-natal encerrado menores de 20 anos[2] | | 0 |
| Proporção de gestantes com 6 ou mais consultas de PN com registro de PA e testes rápidos[3] | 70% | 21,62% |
| Proporção de gestantes com PN iniciado até a 12ª semana de gestação[4] | 80% | 32,43% |
| Percentual de gestantes encaminhadas para visita à maternidade de referência a partir da 28ª semana de gestação[5] | 90% | 0% |
| Nº de gestantes em acompanhamento de PN no alto risco[6] | | 03 |
| Proporção de gestantes com PN no alto risco em acompanhamento conjunto com a APS[7] | 100% | 100% |

1-4) Fonte:– PEC.
5) Cálculo: NUMERADOR: Nº de gestantes a partir da 28ª semana de gestação agendadas para visita a maternidade / DENOMINADOR: Nº total de gestantes a partir da 28ª semana de gestação X 100 –
6) Fonte: Registro da unidade.
7) Cálculo: Numerador: Nº de gestantes com PN de alto risco em acompanhamento conjunto na APS – Fonte: Ficha B/ Denominador: Nº de gestantes em acompanhamento de PN no alto risco X 100 – Fonte: Registro da unidade.

# *PREVINE BRASIL*

# INDICADORES PREVINE BRASIL PARA 2020
## (AVALIAÇÃO QUADRIMESTRAL)

| | PARÂMETRO | META | PESO | 1º Quadrimestre /2020 | 2º Quadrimestre/ 2020 |
|---|---|---|---|---|---|
| Proporção de gestantes com pelo menos 6 (seis) consultas pré-natal realizadas, sendo a primeira até a 20ª semana de gestação. | >=80% | 60% | 1 | 0% | 0% |
| Proporção de gestantes com realização de exames para sífilis e HIV. | >=95% | 60% | 1 | 0% | 11% |
| Proporção de gestantes com atendimento odontológico realizado. | >=90% | 60% | 2 | 11% | 22% |
| Cobertura de exame citopatológico. | >=80% | 40% | 1 | 5% | 4% |
| Cobertura vacinal de Poliomielite inativada e de Pentavalente. | >=95% | >=95% | 2 | 50% | 69% |
| Percentual de pessoas hipertensas com Pressão Arterial aferida em cada semestre. | >=90% | 50% | 2 | 0% | 2% |
| Percentual de diabéticos com solicitação de hemoglobina glicada. | >=90% | 50% | 1 | 0% | 0% |

# Foto da equipe 155

# Mapa da equipe 155

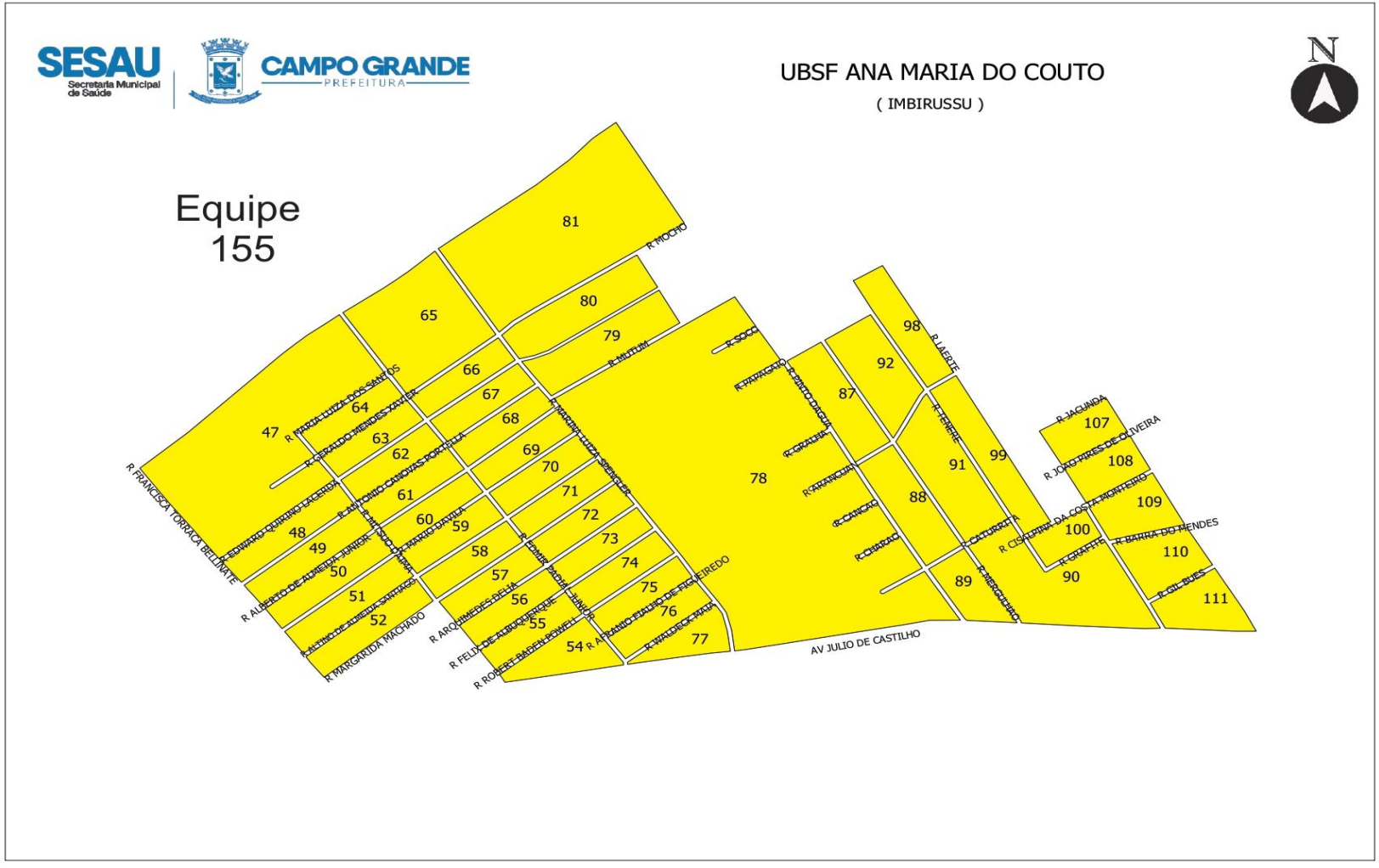

# Equipe SF 155

| PROFISSIONAIS | CPF | NOME DA PESSOA | EMAIL PESSOAL (CAMPO DE PREENCHIMENTO OBRIGATORIO) |
|---|---|---|---|
| Médico | 007576231-58 | Ana Cláudia de Mello Mendonça | mello_anaclaudia@hotmail.com |
| Enfermeiro | 010378231-17 | Michelly Toldo Lissaraça | mi.lissaraca@gmail.com |
| Técnico de Enf | 030177359-90 | Madelaine Cristina Gonzales | madelainegonzales79@gmail.com |
| ACS Microárea 1 | 424911779-00 | Cleusa de Fátima dos Santos | cleusamargarido9@gmail.com |
| ACS Microárea 2 | 315528382-34 | Auricélia Rodrigues Parente | celiarparente@gmail.com |
| ACS Microárea 3 | 938682781-68 | Rosângela dos Santos Lucio | rosangelaeagnaldo@gmail.com |
| ACS Microárea 4 | 924844411-34 | Merian Gomes Philippo | merian_ph@hotmail.com |
| ACS Microárea 5 | 785154751-20 | Carmem Kelli Liliane Fernandes | kellililiane@hotmail.com |
| ACS Microárea 6 | 464676701-59 | Kleber Couto Gonçalves | kcouto1@hotmail.com |
| ACS Microárea 7 | 001420011-20 | Ulisses Vicente Sousa Silva | ulissesvicente2006@gmail.com |
| ACE | 019577441-89 | Janislaine de Souza da Silva | janislainesouza19@gmail.com |
| ACE | 466507411-91 | Rosimeire Trindade Lemos | Rosemeire.trindade1965@gmail.com |

| Nº Reuniões ESF[1] | % de reuniões[1] ESF com participação do NASF[2] |
|---|---|
| 09 | 0 |

**Dia da semana e horário da reunião de equipe: 155**
**Segundas 07h às 09h**

1) Reuniões em 2020.
2) Cálculo: nº de reuniões ESF 2020 com participação do NASF / nº de reuniões ESF 2020 X 100.

# Perfil da população cadastrada Equipe 155

| Equipe 155 | Número de Pessoas cadastradas |
|---|---|
| Total | 2.147 |

| Raça / Cor | Número | Percentual |
|---|---|---|
| Preta | 43 | 2,00% |
| Branca | 1126 | 52,45% |
| Parda | 968 | 45,08% |
| Amarela | 9 | 0,42% |
| Indígena | 1 | 0,05% |

| | População cadastrada (FICHA A) | População acompanhada (FICHA B) | % de Acompanhados | Meta |
|---|---|---|---|---|
| Nº de crianças de 0 a 1 ano | 5 | 5 | 100% | 100% |
| Nº de crianças de 1 a 2 anos | 25 | 21 | 84% | 100% |
| Nº de gestantes | 2 | 2 | 100% | 100% |

Fontes: PEC

# Perfil da população cadastrada Equipe 155

| | População cadastrada (FICHA A) |
|---|---|
| Nº de adolescentes 10 a 19 anos | 192 |
| Nº de pessoas com 60 anos ou mais | 500 |
| Nº de pessoas com deficiência | 31 |

| | % em relação a população cadastrada | Acamado | Restrito ao domicílio |
|---|---|---|---|
| Pessoas com menos de 60 anos | 76,71% | 2 | 4 |
| Pessoas com 60 anos ou mais | 23,29% | 7 | 11 |

Fontes: PEC

# Perfil da população cadastrada – BF Equipe 155

| Número de Beneficiários | Meta(%) | 1° sem 2020 |
|---|---|---|
| Famílias cadastrados no Bolsa Família [1] | | 20 |
| % Famílias acompanhados no Bolsa Família [1] | 85% | 0% |
| % Beneficiários BF de 0 a 6 anos 11m e 29d acompanhados | 85% | 0% |
| % Beneficiários BF gestantes acompanhadas | 85% | 15% |

1) Fonte: INTRANET

# Situação de Saúde e Complicações Doenças Crônicas Não Transmissíveis (DCNT) - Equipe 155

| DCNT – | Estimativa de pessoas com HAS e DM | Cadastrados | Percentual de Cadastrados | Acompanhados | Percentual de Acompanhados |
|---|---|---|---|---|---|
| Hipertensão | 548 | 320 | 58,3% | 246 | 76,88% |
| Diabetes | 145 | 99 | 68,2% | 74 | 74,74% |

| Monitoramento da assistência ao Diabetes | 2018 | 2019 | 1º trimestre de 2020 |
|---|---|---|---|
| Nº de pessoas diabéticas com resultado de HbA1c ≤ 8% | 0 | 0 | 0 |

| Monitoramento da assistência ao Diabetes - pé diabético (dados cumulativos) | Total |
|---|---|
| Nº de pessoas diabéticas com avaliação dos pés realizada | 0 |
| Nº total de pessoas com amputação por diabetes no território | 0 |

Fonte:
1) PEC
2) Estimativa de HAS e DM: A partir da população com 18 anos ou mais, utilizar o percentual do relatório Vigitel 2014 para calculo das pessoas com HAS e DM: 28% para HAS e 7,4% DM. Caso a equipe não tenha disponível a população a população com 18 anos ou mais, poderá utilizar 70,5% da população do território.
3) Lista das AIHs com todas as amputações enviadas pela gerência da área técnica de diabetes(2012-2015) e dados do registro da equipe.

# Gestante - Pré-natal
# Equipe 155

| Casos | Meta | 1º sem2020 |
|---|---|---|
| Nº de Gestantes com pré-natal encerrado[1] | | 0 |
| Nº de Gestantes com pré-natal encerrado menores de 20 anos[2] | | 0 |
| Proporção de gestantes com 6 ou mais consultas de PN com registro de PA e testes rápidos[3] | 70% | 18,75% |
| Proporção de gestantes com PN iniciado até a 12ª semana de gestação[4] | 80% | 50% |
| Percentual de gestantes encaminhadas para visita à maternidade de referência a partir da 28ª semana de gestação[5] | 90% | 0% |
| Nº de gestantes em acompanhamento de PN no alto risco[6] | | 01 |
| Proporção de gestantes com PN no alto risco em acompanhamento conjunto com a APS[7] | 100% | 100% |

1-4) Fonte:– PEC.
5) Cálculo: NUMERADOR: Nº de gestantes a partir da 28ª semana de gestação agendadas para visita a maternidade / DENOMINADOR: Nº total de gestantes a partir da 28ª semana de gestação X 100 –
6) Fonte: Registro da unidade.
7) Cálculo: Numerador: Nº de gestantes com PN de alto risco em acompanhamento conjunto na APS – Fonte: Ficha B/ Denominador: Nº de gestantes em acompanhamento de PN no alto risco X 100 – Fonte: Registro da unidade.

# *PREVINE BRASIL*

# INDICADORES PREVINE BRASIL PARA 2020
## (AVALIAÇÃO QUADRIMESTRAL)

| | PARÂMETRO | META | PESO | 1º Quadrimestre /2020 | 2º Quadrimestre/ 2020 |
|---|---|---|---|---|---|
| Proporção de gestantes com pelo menos 6 (seis) consultas pré-natal realizadas, sendo a primeira até a 20ª semana de gestação. | >=80% | 60% | 1 | 0% | 6% |
| Proporção de gestantes com realização de exames para sífilis e HIV. | >=95% | 60% | 1 | 0% | 11% |
| Proporção de gestantes com atendimento odontológico realizado. | >=90% | 60% | 2 | 0% | 11% |
| Cobertura de exame citopatológico. | >=80% | 40% | 1 | 2% | 3% |
| Cobertura vacinal de Poliomielite inativada e de Pentavalente. | >=95% | >=95% | 2 | 50% | 69% |
| Percentual de pessoas hipertensas com Pressão Arterial aferida em cada semestre. | >=90% | 50% | 2 | 0% | 7% |
| Percentual de diabéticos com solicitação de hemoglobina glicada. | >=90% | 50% | 1 | 0% | 0% |

# Foto da equipe 191

# Mapa da equipe 191

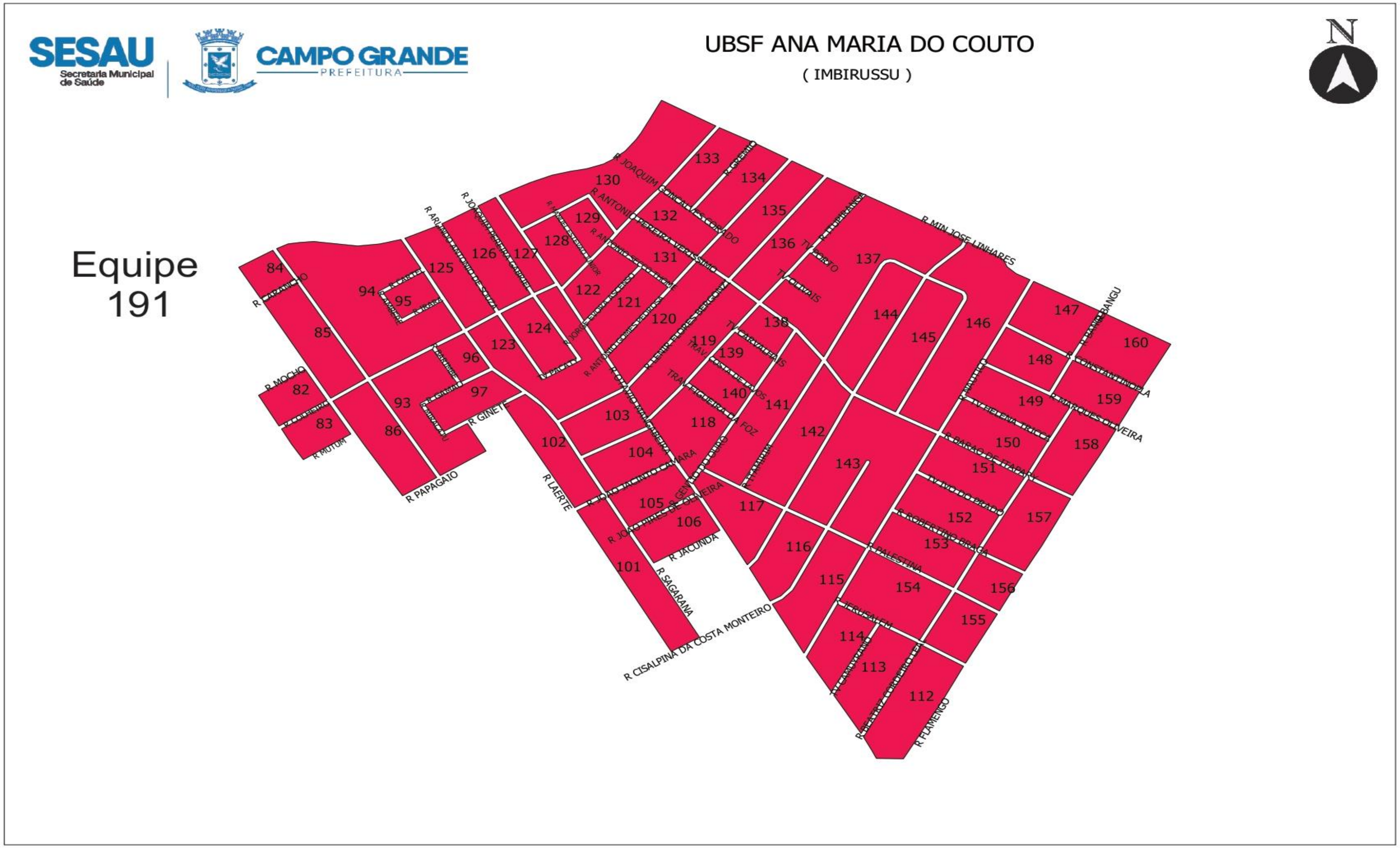

# Equipe SF 191

| PROFISSIONAIS | CPF | NOME DA PESSOA | EMAIL PESSOAL (CAMPO DE PREENCHIMENTO OBRIGATORIO) |
|---|---|---|---|
| Médico | 023836961-70 | Raphael Simioli da Paz Oliveira | dapazraphael@gmail.com |
| Enfermeiro | 027747111-77 | Evelyn Godoi da Costa Medina | godoy.evelyn@gmail.com |
| Técnico de Enf | 025398471-88 | Eneliza Guimarães Ornelas | en.eliza@hotmail.com |
| Técnico de Enf | 018855201-40 | Nathalia Bruna Batista | nataliaoliveira76@gmail.com |
| ACS Microárea 1 | 859067781-87 | Ana Cláudia da Rosa | amandarosa_2012@hotmail.com |
| ACS Microárea 2 | 817205721-00 | Marli Oliveira dos Santos Lima | michele_lima20@hotmail.com |
| ACS Microárea 3 | 906739721-00 | Cristielaine Rodrigues Barbosa | cristielaine@hotmail.com |
| ACS Microárea 4 | 015049631-13 | José Ivo Lobo Sanchez | |
| ACS Microárea 5 | 375236270-72 | Rejane Teresinha Martini | rejane.martyny51@gmail.com |
| ACS Microárea 6 | 048371761-43 | Wemille Tayanara Leite Godinho | wemilletaynara@gmail.com |
| ACS Microárea 7 | 754686461-53 | Francini Costa da Silva | franciinicosta@gmail.com |
| ACE | 013834521-05 | Juciely Oliveira de Souza | juciely11@hotmail.com.br |
| ACE | 448664701-78 | Marlene de Oliveira Campos | marlenecampos29@hotmail.com |

**Dia da semana e horário da reunião de equipe: 191**
**Quartas 07h às 09h**

| Nº Reuniões ESF[1] | % de reuniões[1] ESF com participação do NASF[2] |
|---|---|
| 09 | 0 |

1) Reuniões em 2020.
2) Cálculo: nº de reuniões ESF 2020 com participação do NASF / nº de reuniões ESF 2020 X 100.

# Perfil da população cadastrada Equipe 191

| Equipe 191 | Número de Pessoas cadastradas |
|---|---|
| Total | 1.657 |

| Raça / Cor | Número | Percentual |
|---|---|---|
| Preta | 14 | 0,85% |
| Branca | 793 | 47,86% |
| Parda | 838 | 50,57% |
| Amarela | 12 | 0,72% |
| Indígena | 0 | 0 |

| | População cadastrada (FICHA A) | População acompanhada (FICHA B) | % de Acompanhados | Meta |
|---|---|---|---|---|
| Nº de crianças de 0 a 1 ano | 7 | 7 | 100% | 100% |
| Nº de crianças de 1 a 2 anos | 38 | 38 | 100% | 100% |
| Nº de gestantes | 4 | 4 | 100% | 100% |

Fontes: PEC

# Perfil da população cadastrada Equipe 191

| | População cadastrada (FICHA A) |
|---|---|
| Nº de adolescentes 10 a 19 anos | 179 |
| Nº de pessoas com 60 anos ou mais | 333 |
| Nº de pessoas com deficiência | 22 |

| | % em relação a população cadastrada | Acamado | Restrito ao domicílio |
|---|---|---|---|
| Pessoas com menos de 60 anos | 79,90% | 03 | 03 |
| Pessoas com 60 anos ou mais | 20,10% | 02 | 20 |

Fontes: PEC

# Perfil da população cadastrada – BF Equipe 191

| Número de Beneficiários | Meta(%) | 1° sem 2020 |
|---|---|---|
| Famílias cadastrados no Bolsa Família [1] | | 27 |
| % Famílias acompanhados no Bolsa Família [1] | 85% | 0% |
| % Beneficiários BF de 0 a 6 anos 11m e 29d acompanhados | 85% | 0% |
| % Beneficiários BF gestantes acompanhadas | 85% | 0% |

1) Fonte: INTRANET

# Situação de Saúde e Complicações Doenças Crônicas Não Transmissíveis (DCNT) - Equipe 191

| DCNT – | Estimativa de pessoas com HAS e DM | Cadastrados | Percentual de Cadastrados | Acompanhados | Percentual de Acompanhados |
|---|---|---|---|---|---|
| Hipertensão | 368 | 220 | 59,7% | 132 | 60% |
| Diabetes | 97 | 84 | 86,5% | 66 | 78,57% |

| Monitoramento da assistência ao Diabetes | 2018 | 2019 | 1º trimestre de 2020 |
|---|---|---|---|
| Nº de pessoas diabéticas com resultado de HbA1c ≤ 8% | 0 | 0 | 0 |

| Monitoramento da assistência ao Diabetes - pé diabético (dados cumulativos) | Total |
|---|---|
| Nº de pessoas diabéticas com avaliação dos pés realizada | 0 |
| Nº total de pessoas com amputação por diabetes no território | 0 |

1-4) Fonte:– PEC.
5) Cálculo: NUMERADOR: Nº de gestantes a partir da 28ª semana de gestação agendadas para visita a maternidade / DENOMINADOR: Nº total de gestantes a partir da 28ª semana de gestação X 100 –
6) Fonte: Registro da unidade.
7) Cálculo: Numerador: Nº de gestantes com PN de alto risco em acompanhamento conjunto na APS – Fonte: Ficha B/ Denominador: Nº de gestantes em acompanhamento de PN no alto risco X 100 – Fonte: Registro da unidade.

# Gestante - Pré-natal
# Equipe 191

| Casos | Meta | 1º sem2020 |
|---|---|---|
| Nº de Gestantes com pré-natal encerrado[1] | | 05 |
| Nº de Gestantes com pré-natal encerrado menores de 20 anos[2] | | 0 |
| Proporção de gestantes com 6 ou mais consultas de PN com registro de PA e testes rápidos[3] | 70% | 40% |
| Proporção de gestantes com PN iniciado até a 12ª semana de gestação[4] | 80% | 20% |
| Percentual de gestantes encaminhadas para visita à maternidade de referência a partir da 28ª semana de gestação[5] | 90% | 0% |
| Nº de gestantes em acompanhamento de PN no alto risco[6] | | 0 |
| Proporção de gestantes com PN no alto risco em acompanhamento conjunto com a APS[7] | 100% | 0 |

Fonte: e-SUS

# *PREVINE BRASIL*

# INDICADORES PREVINE BRASIL PARA 2020
## (AVALIAÇÃO QUADRIMESTRAL)

| | PARÂMETRO | META | PESO | 1º Quadrimestre /2020 | 2º Quadrimestre/ 2020 |
|---|---|---|---|---|---|
| Proporção de gestantes com pelo menos 6 (seis) consultas pré-natal realizadas, sendo a primeira até a 20ª semana de gestação. | >=80% | 60% | 1 | 0% | 0% |
| Proporção de gestantes com realização de exames para sífilis e HIV. | >=95% | 60% | 1 | 0% | 17% |
| Proporção de gestantes com atendimento odontológico realizado. | >=90% | 60% | 2 | 0% | 6% |
| Cobertura de exame citopatológico. | >=80% | 40% | 1 | 2% | 2% |
| Cobertura vacinal de Poliomielite inativada e de Pentavalente. | >=95% | >=95% | 2 | 50% | 69% |
| Percentual de pessoas hipertensas com Pressão Arterial aferida em cada semestre. | >=90% | 50% | 2 | 0% | 9% |
| Percentual de diabéticos com solicitação de hemoglobina glicada. | >=90% | 50% | 1 | 0% | 0% |

# *Equipe NASF*

| CATEGORIA PROFISSIONAL | NOME | E-MAIL |
|---|---|---|
| ND | ND | ND |
| ND | ND | ND |
| ND | ND | ND |

**Dia da semana e horário da reunião de equipe NASF: (mesmo que seja realizada em outra unidade)**

# *Mapeamento atividades[1] da equipe do NASF na unidade*

| TURNO | SEGUNDA | TERÇA | QUARTA | QUINTA | SEXTA |
|---|---|---|---|---|---|
| **MANHÃ** | ND | ND | ND | ND | ND |
| | | | | | |
| **TARDE** | ND | ND | ND | ND | ND |

**1) Descrever as atividades desenvolvidas na unidade pela equipe NASF. Ao lado de cada tipo de atividade, colocar as categorias envolvidas. Ex.: Na segunda feira de manhã são realizados dois grupos, um pela nutricionista e outro pela psicóloga. Deverá vir assim descrito: Grupo (Nutricionista e Psicóloga)**

# *Indicadores de Produção*

# Saúde da Mulher

| Programação/ meta | Parâmetro | 2019 | 1º sem 2020 |
|---|---|---|---|
| Consultas de enfermagem às gestantes de risco habitual | 2 consultas para 100% das gestantes | 134 | 78 |
| Consultas médicas às gestantes de risco habitual | 4 consultas para 100% das gestantes | 200 | 164 |
| Consulta odontológica às gestantes | 1 consulta para 100% das gestantes | 16 | 22 |
| Consulta de puerpério | 1 consulta de puerpério para 100% das gestantes | 34 | 14 |
| Visita domiciliar para puérpera na primeira semana pós parto | 1 visita domiciliar para 100 % puérperas | 20 | 3 |

Fonte: Intranet / e-SUS

# Saúde do Idoso

| Programação/ meta | Parâmetro | 2019 | 1º sem 2020 |
|---|---|---|---|
| Atendimento ao idoso (consultas médicas, de enfermagem, visitas domiciliares) | 04 atendimentos/ano para 100% da população idosa cadastrada | 5.931 | 873 |

Fonte: Intranet / e-SUS

# Hipertensão e Diabetes

| Programação/ meta | Parâmetro | 2019 | 1º sem 2020 |
|---|---|---|---|
| Consulta de enfermagem em Hipertensão | 1 consulta/ano por paciente cadastrado | 452 | 64 |
| Consulta de enfermagem em Diabetes | 1 consulta/ano por paciente cadastrado. | 553 | 56 |
| Consulta médica em Hipertensão | 2 consultas/ano por paciente cadastrado. | 348 | 269 |
| Consulta médica em Diabetes | 2 consultas/ano por paciente cadastrado. | 326 | 192 |
| Avaliação em pé de risco em pacientes portadores de diabetes | 2 consultas/ano por paciente cadastrado. | 9 | 14 |
| | 1 avaliação/ano por paciente cadastrado. | | |

Fonte: Intranet / e-SUS

# Saúde da Criança

| Programação/ meta | Parâmetro | 2019 | 1º sem 2020 |
|---|---|---|---|
| Consulta de enfermagem (puericultura) às crianças menores de dois anos (0 a 1 ano) | 2 consultas/ano por paciente cadastrado | 108 | 29 |
| Consulta médica (puericultura) às crianças menores de dois anos (0 a 1 ano) | 5 consultas/ano por paciente cadastrado | 130 | 44 |
| Consulta médica de atenção básica às crianças menores de cinco anos (0-4 anos) | 1 consulta/ano por paciente cadastrado | 279 | 135 |
| Consulta do RN com realização do teste no pezinho | 100 % de nascidos vivos de mães cadastradas | 8 | 20 |

Fonte: Intranet / e-SUS

# Consulta Farmacêutica

| Programação/ meta | Parâmetro | 2019 | 1º sem 2020 |
|---|---|---|---|
| Consultas farmacêuticas na atenção básica | 8 Consultas Farmacêuticas/Mês - unidades que possuem farmácia clínica implantada | 0 | 0 |

Fonte: Intranet / e-SUS

# *Saúde na Hora*



Unidade não é Saúde na Hora

# *Números de Testes Rápidos para as ISTs - Jan a Jun. de 2020*

| | Jan | Fev | Mar | Abr | Mai | Jun |
|---|---|---|---|---|---|---|
| Teste 1 HIV | 39 | 11 | 27 | 20 | 15 | 22 |
| TESTE 2 HIV | 01 | 0 | 0 | 0 | 0 | 0 |
| SÍFILIS | 39 | 11 | 27 | 20 | 15 | 22 |
| HEPATITE B | 39 | 11 | 27 | 20 | 15 | 22 |
| HEPATITE C | 39 | 11 | 27 | 20 | 15 | 22 |

Fonte: Intranet / e-SUS

# Gestantes

| | Jan | Fev | Mar | Abr | Mai | Jun |
|---|---|---|---|---|---|---|
| Nº DE GESTANTE COM 6 OU MAIS CONSULTAS DE PRÉ-NATAL NA APS | 06 | 01 | 05 | 01 | 01 | 01 |

Fonte: Intranet / e-SUS

# SAÚDE BUCAL

# Equipe Saúde Bucal

| Equipamentos: Nº equipes 03 / Nº equipes ESF 01 / Nº equipes ESB 02 | | |
|---|---|---|
| **Equipes Saúde Bucal** | **Nome** | **E-mail** |
| **Cirurgião Dentista** | **Erotildes Vicencia de Souza Contar** | evscontar@gmail.com |
| **ASB** | **Carmelina de Souza Barreto** | carmelinasouza@gmail.com |
| | | |
| **Cirurgião Dentista** | **Ana Edy Leite Alencar** | anaedy.odonto@hotmail.com |
| **ASB** | **Vera Lucia Machado Amarilha** | arianemss@hotmail.com |

# Ações de Saúde Bucal

| | 2019 | 1º semestre 2020 |
|---|---|---|
| **1) Desenvolve ações de saúde bucal nos ambientes escolares**<br>Realiza ações educativas com escovação supervisionada, com fornecimento de escovas<br>Realizar levantamento epidemiológico | **1** | **0** |
| **2) Desenvolve ações para o diagnóstico precoce, ou seja, faz busca ativa de lesões de boca**<br>Ações educativas, individualizadas e/ou em grupo articuladas com o grupo de tabagismo, diagnóstico e encaminhamento para os CEOS (via sisreg) e acompanhamento do paciente | **5** | **0** |
| **3) Desenvolve ações saúde bucal para o acompanhamento de gestantes**<br>Ações educativas e preventivas, assim como agendamento para o tratamento e encaminhamento para os CEOs, quando necessário<br>Realiza busca ativa de gestantes faltosas | **16** | **22** |

**Fonte: PEC / E-SUS**

# Ações de Saúde Bucal

| | Meta | 2019 | 1º semestre 2020 |
|---|---|---|---|
| 4) Nº de extrações dentárias/total de procedimentos individuais preventivos e curativos realizados | <6% | 0,0% | 1,92% |
| 5) Nº de escovações supervisionadas coletivas realizadas, na unidade, em um determinado período | - | 02 | 0 |
| 6)Cobertura de atendimento odontológico: equipe saúde bucal / ESF x população adstrita cadastrada da unidade | - | 1550 | 3930 |
| 7) Razão entre tratamentos concluídos e primeiras consultas odontológicas programáticas | 60% | 71,15% | 75% |
| 8) Cobertura de primeira consulta odontológica programática: nº de primeira consulta / população da área adstrita cadastrada na unidade. | 15% | 33,23% | 2,71% |

# Obrigada!!!

31
DE MAIO
DIA MUNDIAL SEM TABACO
E tem gente que diz que o cigarro não é droga

NOVEMBRO AZUL

31
DE MAIO