USF Dr. Edgar Pedro Raupp Sperb – Arnaldo Estevão de Figueiredo

1º Seminário de Gestão / Accountability - **2020**

Gestor: Vanessa de Moraes Faustino

Equipe USF Arnaldo

Ficha Técnica da Unidade:

Nome: USF Dr. Edgar Pedro Raupp Sperb – Arnaldo Estevão de Figueiredo

CNES: 9983406
Endereço: Rua dos Jornalistas, S/N, B. Arnaldo Estevão de Figueiredo. CEP: 79043-600

Telefone: 2020-1645 (gerência) / 2020-2121 (serviço social)

Equipes: 218 - Veruska (INE 1698168) / 221 - Camila (INE 1717375)

Mapa da Área de Abrangência:

Perfil da População da Área de Abrangência x População Cadastrada - SISAB- (pirâmide por sexo e faixa etária)

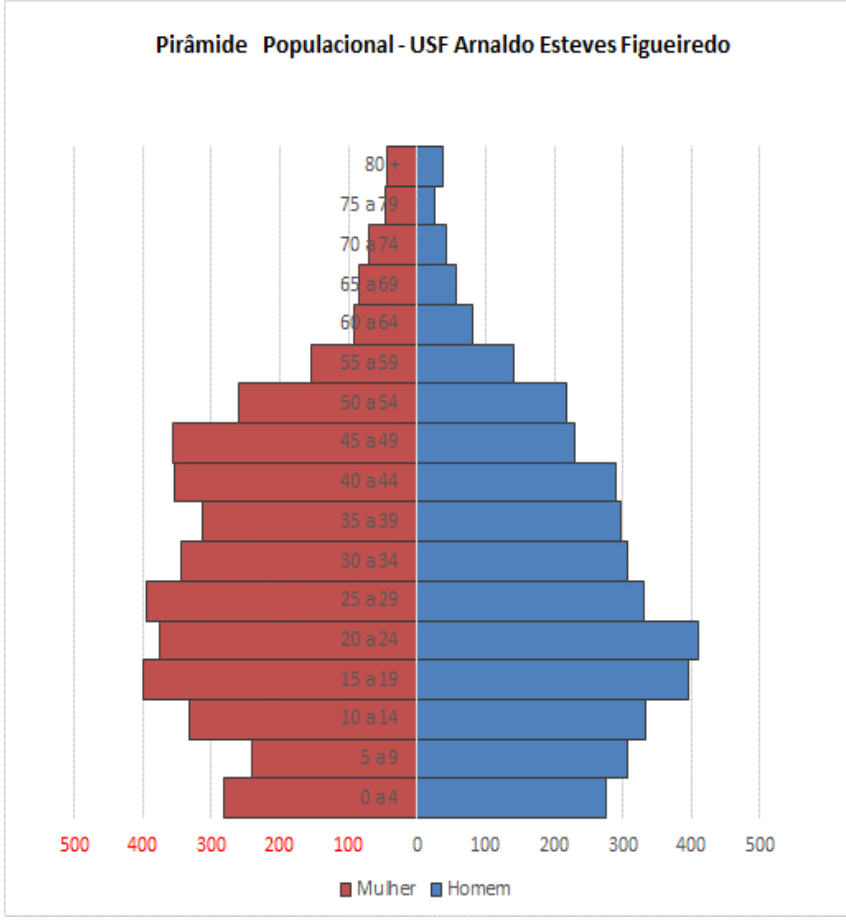

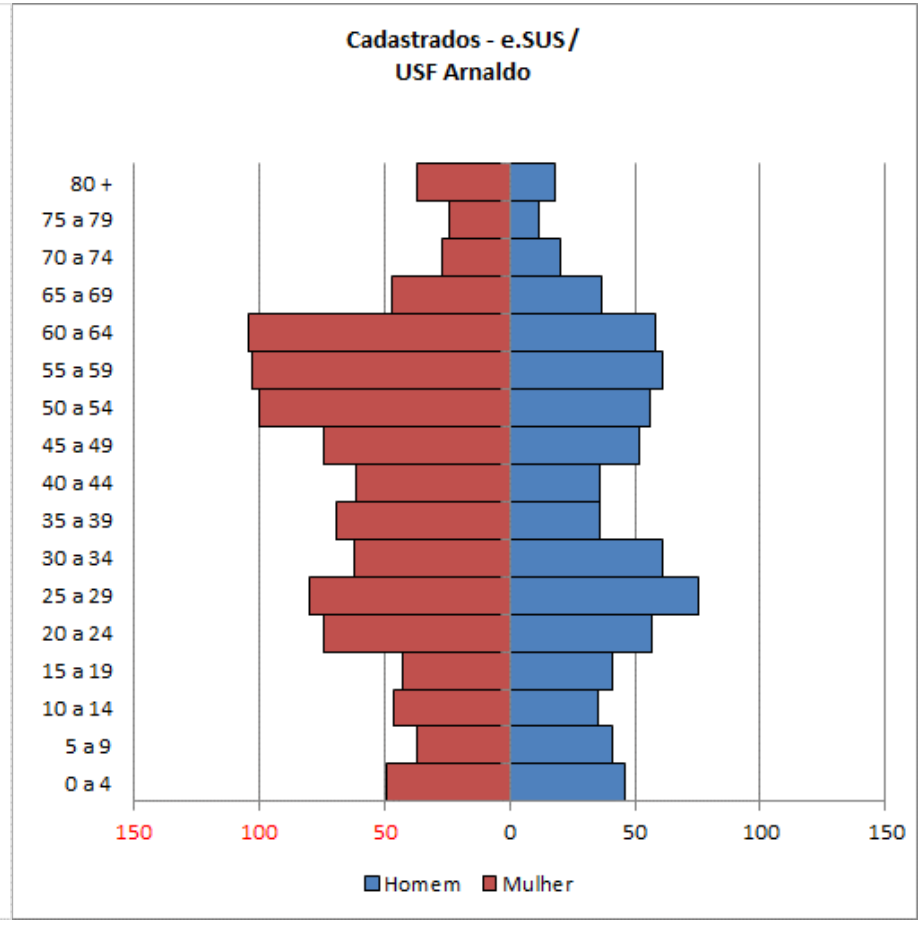

Fonte: Pirâmide etária população da área de abrangência - SESAU/CG

Fonte: Pirâmide etária da população cadastrada – Fonte PEC Ago/2020

Cadastrados X População da Área de Abrangência

População da área de abrangência	Pessoas cadastradas	% de pessoas cadastradas	% com plano de saúde
7.923	2.390	30,15%	14%

Equipes de SF	Nº de Pessoas cadastradas	% das pessoas cadastradas com registro raça/cor
Total: 01		
Equipe Sonia Regina	1.896	100%

Fonte População Área de Abrangência: Estimativa da Equipe USF Arnaldo no período de implantação.
Fonte Pessoas Cadastradas: E-SUS PEC Ago/2020
Fonte % Plano de Saúde E-SUS PEC

Carteirômetro da Unidade - 2020

Cateirômetro da Unidade - 2020	Jan	Fev	Mar	Abr	Mai	JUN
DIUs inseridos	ND	ND	ND	ND	ND	ND
Suturas realizadas	0	0	0	0	0	0
Drenagem de abscesso	0	0	0	0	0	0
Lavagem de ouvido	0	0	0	0	0	0
Remoção de Unha	0	0	0	0	0	0

Fonte: E-SUS PEC

SISREG MÉDICO – 2020

	Jan[1]	Fev[1]	Mar[1]	Abr[1]	Mai[1]	Jun[1]
Solicitados	11	85	67	15	96	70
Aprovados	4	37	23	15	37	32
Negados	0	2	4	5	3	4
Cancelados	2	13	9	3	8	5
Pendentes	0	2	7	3	8	8
Absenteísmo[2] (%)	0	5	8	6	8	9

Quantidade de operadores ativos do SISREG	
Solicitantes	01
Coordenadores	01
Reguladores	01

ESTRATÉGIAS USADAS PARA REDUÇÃO DAS PENDÊNCIAS E ABSENTEÍSMO:
Temos a rotina de ligar para o usuário e informar sobre o agendamento de sua solicitação confirmando sua presença.

Fonte: SISREG
Data de extração (30/10/2020)

SISREG MÉDICO – 2020

	5 consultas (especialidades) mais solicitadas	Quantidade	Tempo médio de agendamento em dias
1	UROLOGIA	10	30
2	CARDIOLOGIA	07	60
3	GINECOLOGIA	07	30
4	DERMATOLOGIA	04	30
5	ONCOLOGIA	04	60

	5 exames mais solicitados	Quantidade	Tempo médio de agendamento em dias
1	RAIO-X	20	60
2	ELETRO	16	60
3	ABD TOTAL	12	5 MESES
4	US TRANSVAGINAL	9	4 MESES
5	MAMOGRAFIA	5	DIÁRIO

Fonte: SISREG
Data de extração (30/10/2020)

SISREG ODONTOLOGIA – 2020

	Jan[1]	Fev[1]	Mar[1]	Abr[1]	Mai[1]	Jun[1]
Solicitados	0	0	0	1	0	0
Aprovados	0	0	0	0	0	0
Negados	0	0	0	0	0	0
Cancelados	0	0	0	0	0	0
Pendentes	0	0	0	1	0	0
Absenteísmo[2] (%)	0	0	0	0	0	0

0	
Solicitantes	01
Coordenadores	01
Reguladores	00

ESTRATÉGIAS USADAS PARA REDUÇÃO DAS PENDÊNCIAS E ABSENTEÍSMO:
Até o momento não houve necessidade de ligação, mas por rotina, ligamos para o paciente quando o agendamento é efetuado para confirmar sua presença.

Fonte: SISREG
Data de extração (30/10/2020)

SISREG ODONTOLOGIA – 2020

	3 especialidades mais solicitadas	Quantidade	Tempo médio de agendamento em dias
1	Prótese tot sup	1	02 m na espera
2			
3			

	3 exames mais solicitados	Quantidade	Tempo médio de agendamento em dias
1	ND		
2			
3			

Fonte: SISREG
Data de extração (30/10/2020)

Balanço da Ouvidoria - 2020

	2019	%	1º sem 2020	%
Total de ouvidorias recebidas	ND		11	
Total de ouvidorias respondidas	ND		11	100%
Total de Elogios	ND		04	36%

2019

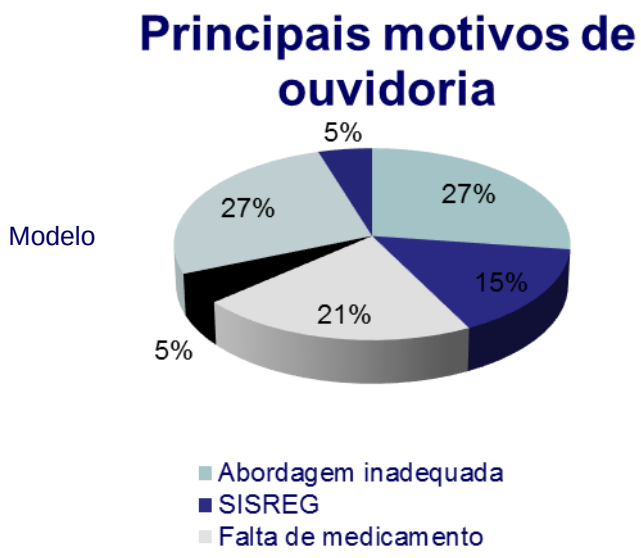

1º sem 2020

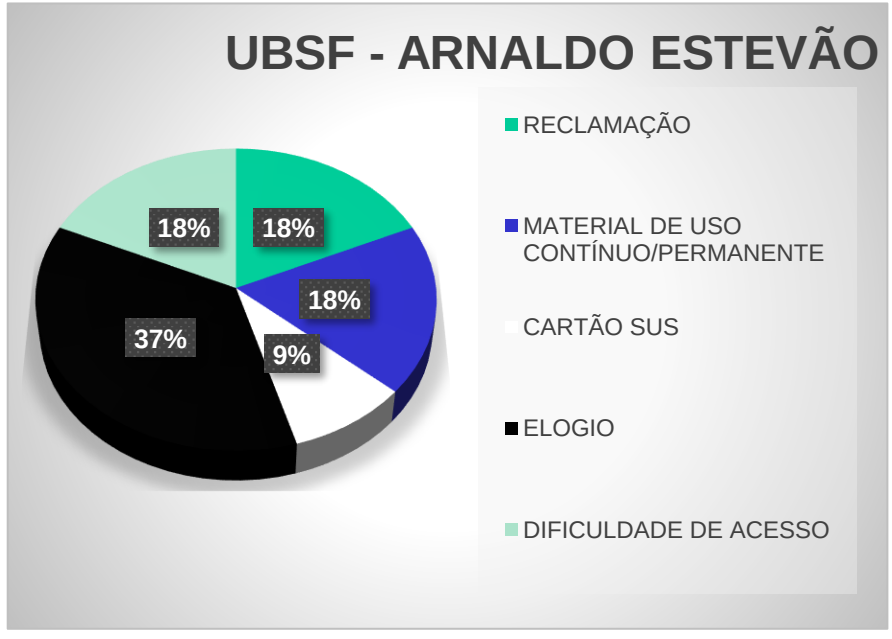

Fonte: Ouvidoria

Reuniões de Conselho Gestor[1] - 2020

Data[2]	Especifique os setores/ instituições/ equipamentos envolvidos[2]
	ND

1) Definição de Conselho Gestor: Os conselheiros gestores garantem o compartilhamento do poder, da análise, da decisão e da avaliação. Toda unidade deve ter Conselho Gestor Local com a participação popular; A composição do conselho deve garantir que 50% dos participantes sejam usuários O Gerente e o Diretor da unidade devem dirigir o Conselho; Sugere-se que todas as equipes de saúde da família tenham representação no Conselho; Deve-se considerar profissionais de Saúde todos que tenham registro no CNES; As reuniões e a fala no Conselho devem ser abertas a todos os usuários e profissionais; O número de componentes do conselho, assim como o calendário de reuniões, deve ser estabelecido em parceria com a comunidade, com registro em ata. Fonte: Carteira de Serviços.
2) Fonte: PEC ou livro ata.

Reuniões com Lideranças Comunitárias[1] - 2020

Data[2]	Especifique os setores / Instituições / Equipamentos envolvidos[2]
	ND

1) Definição de Reunião com Lideranças Comunitárias: Diretor/ Gerente se compromete a reunir as lideranças locais mensalmente para prestar contas do funcionamento da unidade, ouvir suas avaliações e apresentar possíveis ajustes de funcionamento.
2) Fonte: PEC ou livro ata.

Ações Intersetoriais - 2020

Cite 2 ações intersetoriais realizadas visando o enfrentamento das vulnerabilidades do território:	Profissionais envolvidos	Público alvo	Principais desafios	Principais resultados
Aplicação de vitamina A na Aldeia Marçal de Sousa	Enfermeiras e ACS	Crianças indígenas (06 M a menor de 05 anos)	Integração Equipe-População	Melhoria na imunidade infantil
Ação avaliação pé diabético pandemia	Enfermeiras, ACS, ADM	Pacientes diabéticos área	Continuidade do cuidado durante pandemia	Acompanhamento paciente, confecção de palmilhas, prevenção e promoção à saúde

Fonte: E-SUS PEC / LIVRO REGISTRO EQUIPE

SESAU
Secretaria Municipal de Saúde
CAMPO GRANDE
PREFEITURA

Avaliação dos óbitos maternos, fetais e infantis

	2017	2018	2019	2020
Nº de casos de óbito materno (SIM)[1]	ND	ND	ND	0
Nº de casos de óbito fetal (SIM) [1]	ND	ND	ND	02
Nº de casos de óbito infantil (SIM) [1]	ND	ND	ND	02
Nº de casos de óbito materno discutidos na Comitê Municipal de Prevenção da Mortalidade Materno, Infantil e Fetal[2]	ND	ND	ND	00
Nº de casos de óbitos fetais e infantis discutidos na Comitê Municipal de Prevenção da Mortalidade Materno, Infantil e Fetal[2]	ND	ND	ND	02
Dos casos de óbito materno discutidos na Comitê de Mortalidade, quantos foram para avaliação nas reuniões com a equipe?[3]	ND	ND	ND	00
Dos casos de óbitos fetais e infantis discutidos na Comitê de Mortalidade, quantos foram para avaliação nas reuniões com a equipe?[3]	ND	ND	ND	00

1) Fonte: Distrito Sanitário Bandeira

Avaliação dos óbitos maternos, fetais e infantis

Discussão do caso em equipe apontou que estratégias de enfrentamento no caso de óbitos evitáveis?	
1	Consulta puerpério/puericultura em tempo hábil (05 dias pós parto)
2	Visita domiciliar puerpério/puericultura em tempo hábil (05 dias pós parto)
3	

Cite 3 desdobramentos relacionados à assistência implantados após a discussão do caso na equipe:	
1	Diminuição dos casos ocorridos na área
2	
3	

Fonte: REGISTRO LIVRO EQUIPE

Atendimento em Domicílio

Programação/ meta	Parâmetro	2019	1º sem 2020
Atendimento domiciliar pelo profissional enfermeiro às famílias sob responsabilidade das equipes de atenção básica (ESF)	Decreto 12.005, de 22/12/2005 - 20 visitas/Mês por ESF	ND	39
Atendimento domiciliar por profissionais de nível médio às famílias sob responsabilidade das equipes de atenção básica (ESF)	Decreto 12.005, de 22/12/2005 - 10 visitas/Mês por ESF	ND	0
Atendimento domiciliar por profissionais do serviço social às famílias sob responsabilidade da estratégia de saúde da família (ESF)	20 Visitas/Mês	ND	28
Atendimento domiciliar pelo profissional médico às famílias sob responsabilidade das equipes de atenção básica (ESF)	Decreto 12.005, de 22/12/2005 - 20 visitas/Mês por ESF	ND	0
Atendimento domiciliar pelo profissional odontólogo às famílias sob responsabilidade das equipes de atenção básica (ESF)	Decreto 12.005, de 22/12/2005 - 10 visitas/Mês por ESF	ND	0

Fonte:– E-SUS PEC.

Doenças Transmissíveis: HIV, Sífilis e Hepatites Virais

Exames de realização obrigatória em todas as unidades	1º sem 2019	2º sem 2019	1º sem 2020
Razão de Testes rápidos para HIV T2 realizados em relação a testes rápidos para HIV T1 positivo[1]	ND	ND	0/0
Nº de Testes rápidos para Hepatite C positivos	ND	ND	1
Nº de PCR RNA realizado[2]	ND	ND	ND

2) Fonte: LIVRO REGISTRO UNIDADE

Doenças Transmissíveis: Sífilis Gestacional

Sífilis Gestacional	Meta	2018	2019	1º sem 2020
Nº de casos notificados	-	ND	ND	02
% de tratamentos prescritos adequadamente às gestantes com sífilis	95%	ND	ND	100%

Fonte: Distrito Sanitário Bandeira

Doenças Transmissíveis: Sífilis Congênita

Sífilis Congênita	2018	2019	1º sem 2020
Nº de casos notificados de sífilis congênita de crianças do território	ND	ND	0

Fonte: Distrito Sanitário Bandeira

Doenças Transmissíveis: Tuberculose

Indicadores	Meta	2019	1º sem 2020
Percentual de cura de casos de tuberculose pulmonar com confirmação laboratorial[1]	>= 75%	ND	0
Proporção de abandono de tratamento de Tuberculose[2]	<= 10%	ND	50%
Proporção de cultura de escarro realizada entre os casos de retratamento[3]	70%	ND	ND
Proporção de contatos examinados entre os identificados[4]	70%	ND	ND

1) Cálculo: NUMERADOR: Nº de casos de tuberculose pulmonar com TRM, Baciloscopia ou Cultura positivas encerrados por cura / DENOMINADOR: Nº de casos de tuberculose pulmonar com TRM, Baciloscopia ou Cultura positivas diagnosticados no período X 100 Fonte: SINAN – 2019/Coorte de 01/01/2019 a 31/12/2019. 1º sem 2020/Coorte de 01/01/2020 a 30/06/2020

2) Cálculo: NUMERADOR: Nº de casos de tuberculose encerrados por abandono / DENOMINADOR: Nº de casos de tuberculose diagnosticados no período X 100 Fonte: SINAN – 2019/Coorte de 01/01/2019 a 31/12/2019. 1º sem 2020/Coorte de 01/01/2020 a 30/06/2020

3) Cálculo: NUMERADOR: Nº de casos de tuberculose com tipo de entrada retratamento com resultado de cultura/ DENOMINADOR: Nº de casos de tuberculose com tipo de entrada retratamento X 100 Fonte: SINAN – 2019/Coorte de 01/01/2019 a 31/12/2019. 1º sem 2020/Coorte de 01/01/2020 a 30/06/2020

4) Cálculo: NUMERADOR: Nº de Contatos de casos de tuberculose examinados / DENOMINADOR: Nº de Contatos de casos de tuberculose registrados. Fonte: SINAN - 2019/Coorte de 01/01/2019 a 31/12/2019. 1º sem 2020/Coorte de 01/01/2020 a 30/06/2020

Doenças Transmissíveis: Tuberculose

Indicadores	2019
Nº de óbitos com causa básica tuberculose, em residentes da área de abrangência da unidade de saúde em 2019[1]	ND
N° atual de pessoas em tratamento de Tuberculose em vulnerabilidade para abandono[2]	ND

1) Fonte: Distrito Sanitário Bandeira

2) Situações de vulnerabilidades para o abandono: abandono prévio do tratamento de tuberculose, sem rede familiar e social de apoio, desempregado ou beneficiário de programa de transferência de renda (proxy de baixa renda), PVHIA (pessoa vivendo com HIV ou AIDS) usuários de álcool e/ou outras drogas e transtornos mentais.

Fonte: SINAN (usuário de drogas, morador de rua e beneficiários de programas sociais do governo) e registros da própria equipe.

Doenças Transmissíveis: Hanseníase

	Meta	2019
Nº de casos novos de Hanseníase curados[1]		ND
Percentual de cura de casos novos de Hanseníase[2]	≥90%	ND
Percentual de exame de contatos, de Hanseníase, intradomiciliares examinados[3]	80%	ND
		ND

CITE 3 ESTRATÉGIAS UTILIZADAS PARA BUSCA DO PACIENTE SINTOMÁTICO DERMATOLÓGICO:

---

1) Total de casos curados em 2019. Fonte: Distrito Sanitário Bandeira

2) Cálculo: Para 2019: NUMERADOR: casos novos PB diagnosticados em 2019 e curados até 31.12.2019 + casos novos MB diagnosticados em 2018 e curados até 31.12.2018 / DENOMINADOR: total de casos novos PB diagnosticados em 2019 + total de casos novos MB diagnosticados em 2018X 100. Fonte: SINAN

3) Cálculo: NUMERADOR: Todos os contatos intradomiciliares examinados de casos novos diagnosticados em 2019/ DENOMINADOR: Total de contatos intradomiciliares registrados de casos novos diagnosticados em 2019 X 100 Fonte: SINAN

Foto da equipe Sonia Regina

Mapa da Equipe Sonia Regina

Equipe SF Sonia Regina

PROFISSIONAIS	CPF	NOME DA PESSOA	EMAIL PESSOAL (CAMPO DE PREENCHIMENTO OBRIGATORIO)
Médico Preceptor	1397571128	Mário . C. A. Correa	mc4correa@gmail.com”
Enfermeiro	81760965120	Veruska l. Arantes	veruskajvml@gmail.com”
Técnico de Enf	91531020100	Denise S. Oliveira	denisearievilo@hotmail.com”
Técnico de Enf	60092742149	Leila I. Cáceres	leilacaceres_18@hotmail.com”
ACS Microárea 1	3178911111	André L. S. Garcia	andreluiz.garcia2@gmail.com”
ACS Microárea 2	2621009832	Carmen L. Souza	carmenlusou@hotmail.com”
ACS Microárea 3	17135826191	Solange R. Henrique	henriquesolclair@gmail.com”
ACS Microárea 4	46509631172	Sandra C. Santos	sandracristina.030710@gmail.com”
ACS Microárea 5	492503702	Márcia O. Santanna	marcia.santanna@yahoo.com.br”
ACE	84962950100	Juliana O. Biazon	juoliveirabiazon@hotmail.com”

Dia da semana e horário da reunião de equipe:
Terças 07h às 09h

Nº Reuniões ESF[1]	% de reuniões[1] ESF com participação do NASF[2]
23	ND

1) Reuniões em 2020.
2) FONTE: REGISTRO LIVRO EQUIPE

Perfil da população cadastrada Equipe Sonia Regina

Equipe Sonia Regina	Número de Pessoas cadastradas
Total	1.896

Raça / Cor	Número	Percentual
Preta	67	3,8%
Branca	1268	71,8%
Parda	396	22,3%
Amarela	11	0,5%
Indígena	27	1,6%

	População cadastrada (FICHA A)	População acompanhada (FICHA B)	% de Acompanhados	Meta
Nº de crianças de 0 a 1 ano	13	13	100%	100%
Nº de crianças de 1 a 2 anos	15	15	100%	100%
Nº de gestantes	43	43	100%	100%

Fonte: E-SUS PEC

Perfil da população cadastrada Equipe Sonia Regina

	População cadastrada (FICHA A)
Nº de adolescentes 10 a 19 anos	127
Nº de pessoas com 60 anos ou mais	310
Nº de pessoas com deficiência	165

	% em relação a população cadastrada	Acamado	Restrito ao domicílio
Pessoas com menos de 60 anos	84%	0,2%	ND
Pessoas com 60 anos ou mais	16%	0,4%	ND

Fonte: E-SUS PEC

Perfil da população cadastrada – BF Equipe Sonia Regina

Número de Beneficiários	Meta(%)	1° sem 2020
Famílias cadastrados no Bolsa Família [1]		ND
% Famílias acompanhados no Bolsa Família [1]	85%	%
% Beneficiários BF de 0 a 6 anos 11m e 29d acompanhados	85%	%
% Beneficiários BF gestantes acompanhadas	85%	%

1) Fonte: INTRANET

Situação de Saúde e Complicações Doenças Crônicas Não Transmissíveis (DCNT) - Equipe Sonia Regina

DCNT –	Estimativa de pessoas com HAS e DM	Cadastrados	Percentual de Cadastrados	Acompanhados	Percentual de Acompanhados
Hipertensão	350	163	46,57%	163	100%
Diabetes	106	102	97,14%	102	100%

Monitoramento da assistência ao Diabetes	2018	2019	1º trimestre de 2020
Nº de pessoas diabéticas com resultado de HbA1c ≤ 8%	ND	ND	ND

Monitoramento da assistência ao Diabetes - pé diabético (dados cumulativos)	Total
Nº de pessoas diabéticas com avaliação dos pés realizada	102
Nº total de pessoas com amputação por diabetes no território	00

Fonte: E-SUS PEC

Gestante - Pré-natal
Equipe Sonia Regina

Casos	Meta	1º sem2020
Nº de Gestantes com pré-natal encerrado[1]		3
Nº de Gestantes com pré-natal encerrado menores de 20 anos[2]		1
Proporção de gestantes com 6 ou mais consultas de PN com registro de PA e testes rápidos[3]	70%	100%
Proporção de gestantes com PN iniciado até a 12ª semana de gestação[4]	80%	66%
Percentual de gestantes encaminhadas para visita à maternidade de referência a partir da 28ª semana de gestação[5]	90%	100%
Nº de gestantes em acompanhamento de PN no alto risco[6]		1
Proporção de gestantes com PN no alto risco em acompanhamento conjunto com a APS[7]	100%	100%

1-4) Fonte:– E-SUS PEC.
5) Cálculo: NUMERADOR: Nº de gestantes a partir da 28ª semana de gestação agendadas para visita a maternidade / DENOMINADOR: Nº total de gestantes a partir da 28ª semana de gestação X 100 –
6) Fonte: Registro da unidade.
7) Cálculo: Numerador: Nº de gestantes com PN de alto risco em acompanhamento conjunto na APS – Fonte: Ficha B/ Denominador: Nº de gestantes em acompanhamento de PN no alto risco X 100 – Fonte: Registro da unidade.

Equipe NASF

CATEGORIA PROFISSIONAL	NOME	E-MAIL
ND	ND	ND
ND	ND	ND
ND	ND	ND

Dia da semana e horário da reunião de equipe NASF: (mesmo que seja realizada em outra unidade)

Indicadores de Produção

Saúde da Mulher

Programação/ meta	Parâmetro	2019	1º sem 2020
Consultas de enfermagem às gestantes de risco habitual	2 consultas para 100% das gestantes	ND	106
Consultas médicas às gestantes de risco habitual	4 consultas para 100% das gestantes	ND	68
Consulta odontológica às gestantes	1 consulta para 100% das gestantes	ND	13
Consulta de puerpério	1 consulta de puerpério para 100% das gestantes	ND	13
Visita domiciliar para puérpera na primeira semana pós parto	1 visita domiciliar para 100 % puérperas	ND	13

Fonte:– E-SUS PEC.

Saúde do Idoso

Programação/ meta	Parâmetro	2019	1º sem 2020
Atendimento ao idoso (consultas médicas, de enfermagem, visitas domiciliares)	04 atendimentos/ano para 100% da população idosa cadastrada	ND	640

Fonte:– E-SUS PEC.

Hipertensão e Diabetes

Programação/ meta	Parâmetro	2019	1º sem 2020
Consulta de enfermagem em Hipertensão	1 consulta/ano por paciente cadastrado	ND	227
Consulta de enfermagem em Diabetes	1 consulta/ano por paciente cadastrado.	ND	166
Consulta médica em Hipertensão	2 consultas/ano por paciente cadastrado.	ND	99
Consulta médica em Diabetes	2 consultas/ano por paciente cadastrado.	ND	62
Avaliação em pé de risco em pacientes portadores de diabetes	2 consultas/ano por paciente cadastrado.	ND	102
	1 avaliação/ano por paciente cadastrado.		

Fonte:– E-SUS PEC.

Saúde da Criança

Programação/ meta	Parâmetro	2019	1º sem 2020
Consulta de enfermagem (puericultura) às crianças menores de dois anos (0 a 1 ano)	2 consultas/ano por paciente cadastrado	ND	32
Consulta médica (puericultura) às crianças menores de dois anos (0 a 1 ano)	5 consultas/ano por paciente cadastrado	ND	4
Consulta médica de atenção básica às crianças menores de cinco anos (0-4 anos)	1 consulta/ano por paciente cadastrado	ND	45
Consulta do RN com realização do teste no pezinho	100 % de nascidos vivos de mães cadastradas	ND	1

Fonte:– E-SUS PEC.

Consulta Farmacêutica

Programação/ meta	Parâmetro	2019	1º sem 2020
Consultas farmacêuticas na atenção básica	8 Consultas Farmacêuticas/Mês - unidades que possuem farmácia clínica implantada	ND	ND

Números de Testes Rápidos para as ISTs - Jan a Jun. de 2020

	Jan	Fev	Mar	Abr	Mai	Jun
Teste 1 HIV	0	20	9	17	10	11
TESTE 2 HIV	0	0	0	0	0	0
SÍFILIS	0	20	5	18	10	13
HEPATITE B	0	20	9	17	10	13
HEPATITE C	0	20	9	17	10	13

Fonte: LIVRO REGISTRO USF

Gestantes

	Jan	Fev	Mar	Abr	Mai	Jun
Nº DE GESTANTE COM 6 OU MAIS CONSULTAS DE PRÉ-NATAL NA APS	0	9	14	9	4	7

Fonte: LIVRO REGISTRO USF

PREVINE BRASIL

INDICADORES PREVINE BRASIL PARA 2020
(AVALIAÇÃO QUADRIMESTRAL)

	PARÂMETRO	META	PESO	Equipe 1	
				1ºQ	2ºQ
Proporção de gestantes com pelo menos 6 (seis) consultas pré-natal realizadas, sendo a primeira até a 20ª semana de gestação.	>=80%	60%	1	43	11
Proporção de gestantes com realização de exames para sífilis e HIV.	>=95%	60%	1	43	17
Proporção de gestantes com atendimento odontológico realizado.	>=90%	60%	2	13	0
Cobertura de exame citopatológico.	>=80%	40%	1	1	3
Cobertura vacinal de Poliomielite inativada e de Pentavalente.	>=95%	>=95%	2	50	69
Percentual de pessoas hipertensas com Pressão Arterial aferida em cada semestre.	>=90%	50%	2	163	104
Percentual de diabéticos com solicitação de hemoglobina glicada.	>=90%	50%	1	102	72

Fonte:– E-SUS PEC/
LIVRO REGSITRO USF

Just say
CHEESE
Dra. Haydée

Equipe Saúde Bucal

Equipamentos: Nº equipos 01/ Nº equipes ESF 01 Nº equipes ESB 01		
Equipes Saúde Bucal	**Nome**	**E-mail**
Cirurgião Dentista	HAYDÉE MELKE AMARAL PENTEADO RIBEIRO	haydeepenteado@hotmail.com”
ASB	MARIA BEATRIZ DE OLIVEIRA LACERDA	maria.beatriz.oliveiralacerda@gmail.com”

Fonte: ARQUIVO DADOS USF

Ações de Saúde Bucal

	2019	1º semestre 2020
1) Desenvolve ações de saúde bucal nos ambientes escolares Realiza ações educativas com escovação supervisionada, com fornecimento de escovas Realizar levantamento epidemiológico	ND	ND
2) Desenvolve ações para o diagnóstico precoce, ou seja, faz busca ativa de lesões de boca Ações educativas, individualizadas e/ou em grupo articuladas com o grupo de tabagismo, diagnóstico e encaminhamento para os CEOS (via sisreg) e acompanhamento do paciente	ND	SIM
3) Desenvolve ações saúde bucal para o acompanhamento de gestantes Ações educativas e preventivas, assim como agendamento para o tratamento e encaminhamento para os CEOs, quando necessário Realiza busca ativa de gestantes faltosas	ND	SIM

Fonte: E-SUS PEC / LIVRO REGSITRO ESB

Ações de Saúde Bucal

	Meta	2019	1º semestre 2020
4) Nº de extrações dentárias/total de procedimentos individuais preventivos e curativos realizados	<6%	ND	0%
5) Nº de escovações supervisionadas coletivas realizadas, na unidade, em um determinado período	-	ND	ND
6)Cobertura de atendimento odontológico: equipe saúde bucal / ESF x população adstrita cadastrada da unidade	-	ND	100%
7) Razão entre tratamentos concluídos e primeiras consultas odontológicas programáticas	60%	-	36,5%
8) Cobertura de primeira consulta odontológica programática: nº de primeira consulta / população da área adstrita cadastrada na unidade.	15%	ND	3,43%

Fonte: BI / COORDENDORIA DE TECNOLOGIA

Obrigada!!!