UBS Dr. Astrogildo Carmona – Carlota

1º Seminário de Gestão / Accountability - **2020**

Gestor: Maria da Glória Silva

Equipe da Unidade:

Ficha Técnica da Unidade:

CNES | Cadastro Nacional de Estabelecimento de Saúde

Ministério da Saúde (MS)
Secretaria de Atenção à Saúde (SAS)
Departamento de Regulação, Avaliação e Controle de Sistemas (DRAC)
Coordenação-Geral de Sistemas de Informação (CGSI)

Ficha de Estabelecimento Identificação

Data: 12/10/2020

CNES: 0010154 Nome Fantasia: SESAU UBS DR ASTROGILDO CARMONA CARLOTA CNPJ: --

Nome Empresarial: MUNICIPIO DE CAMPO GRANDE Natureza jurídica: ADMINISTRAÇÃO PÚBLICA

Logradouro: RUA SAO COSME E DAMIAO S N Número: 322 Complemento: --

Bairro: JARDIM PAULISTA Município: 500270 - CAMPO GRANDE UF: MS

CEP: 79080-420 Telefone: 6733145072/3314 Dependência: MANTIDA Reg de Saúde: --

Tipo de Estabelecimento: CENTRO DE SAUDE/UNIDADE BASICA Subtipo: -- Gestão: MUNICIPAL

Diretor Clínico/Gerente/Administrador: MARIA DA GLORIA SILVA

Cadastrado em: 07/11/2001 Atualização na base local: 30/06/2020 Última atualização Nacional: 06/10/2020

Horário de Funcionamento:

Dia semana	Horário
SEGUNDA-FEIRA	07:00 às 17:00
TERÇA-FEIRA	07:00 às 17:00
QUARTA-FEIRA	07:00 às 17:00
QUINTA-FEIRA	07:00 às 17:00
SEXTA-FEIRA	07:00 às 17:00

Mapa da Área de Abrangência:

Prefeitura de Campo Grande | **Onde Ser Atendido**

Endereço | Unidade

Digite o nome da unidade

SESAU UBS DR ASTROGILDO CARMONA - C

Sua Unidade de Saúde é:

SESAU UBS DR ASTROGILDO CARMONA - CARLOTA

CNES: 0010154

Endereço: RUA SAO COSME E DAMIAO - 322

Telefone:
(67) 3314-5072

Atendimento:
SEGUNDA A SEXTA = 07:00 ÀS 17:00

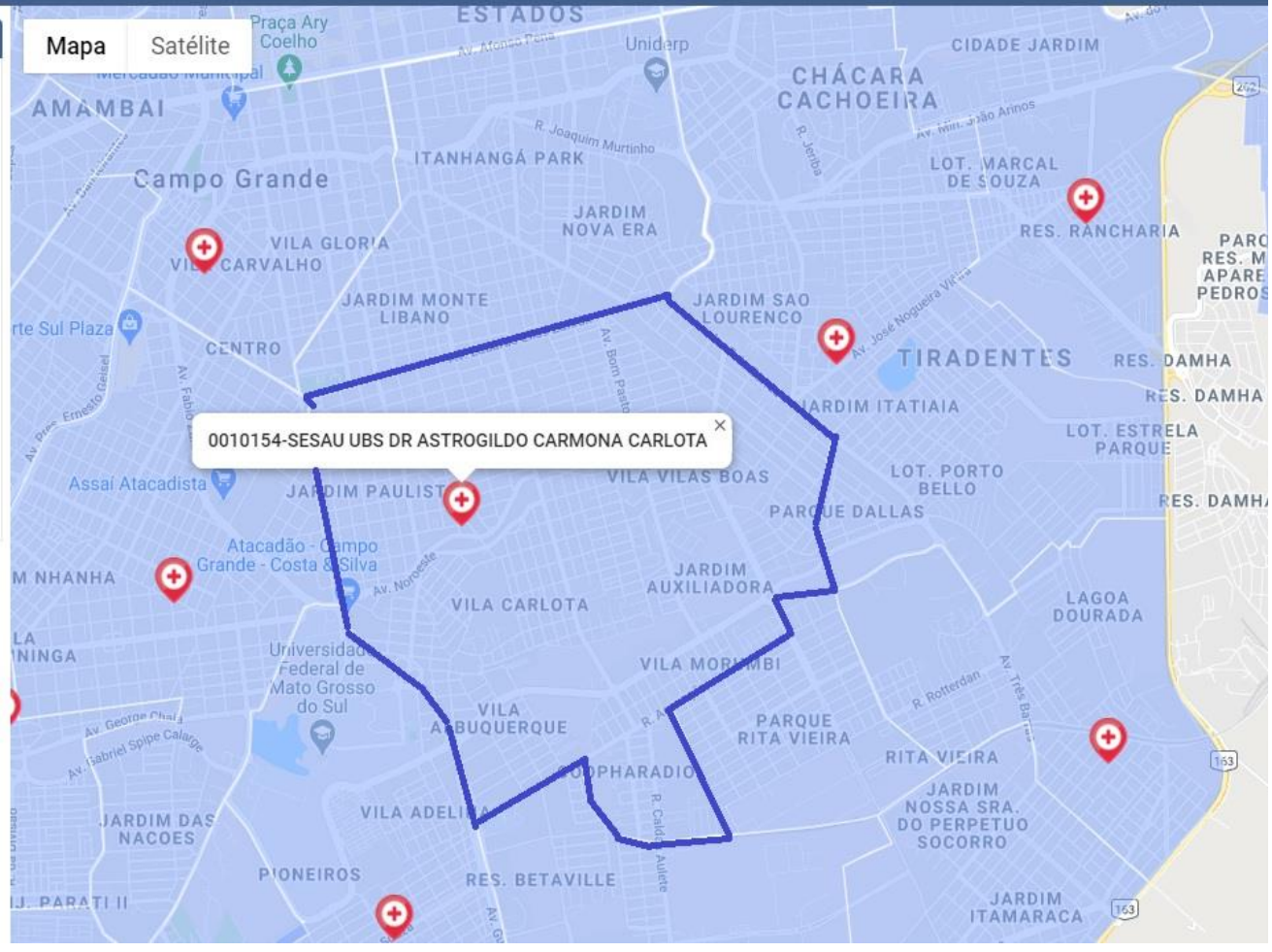

Perfil da População da Área de Abrangência do UBS Carlota x População Cadastrada - SISAB- (pirâmide por sexo e faixa etária)

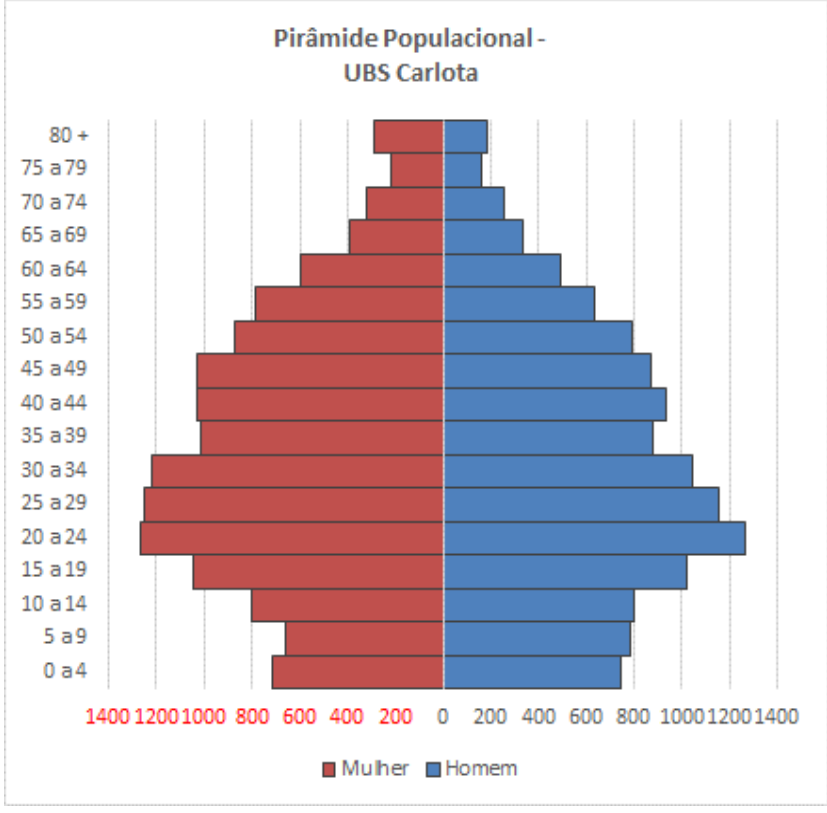

Fonte: Pirâmide etária população da área de abrangência - SESAU/CG

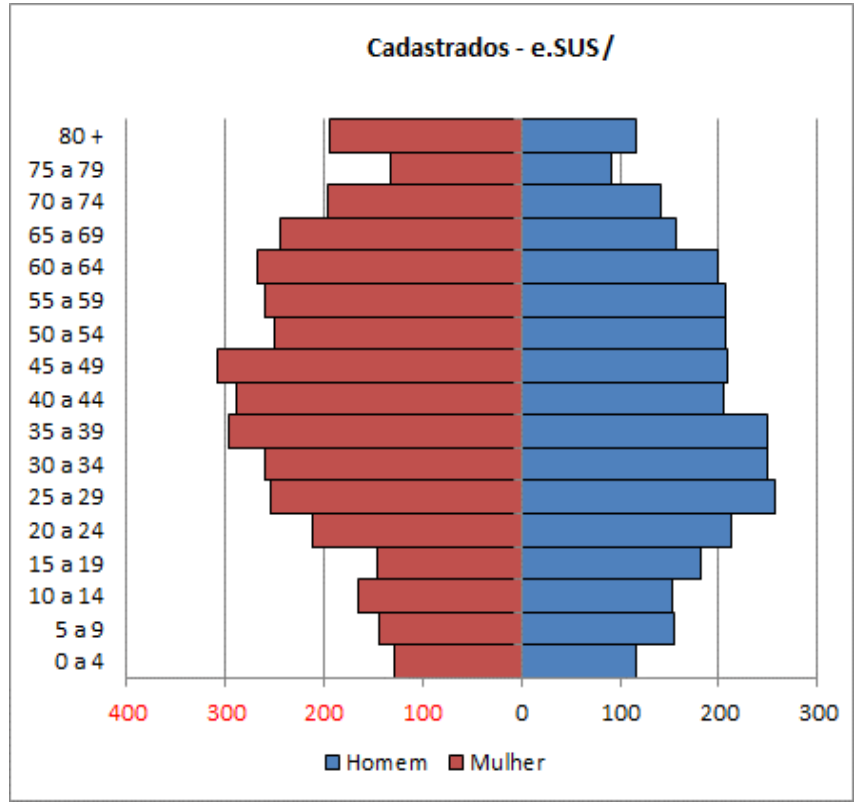

Pirâmide etária da população cadastrada até 31/08/2020
Fonte: PEC

Cadastrados X População da Área de Abrangência

População da área de abrangência	Pessoas cadastradas	% de pessoas cadastradas	% com plano de saúde
25.852	6393	24,72%	23,71%[1]

Equipes de ACS	Nº de Pessoas cadastradas	% das pessoas cadastradas com registro raça/cor
Total		
Equipe Enf. Luana – 76	1538	100%
Equipe Enf. Fátima – 80	1646	100%
Equipe Enf. Raysa – 81	1810	100%
Equipe Enf. Rodrigo – 157	1399	100%

1) Os dados foram calculados dentre aqueles que informaram a utilização de plano de saúde, porém uma grande parcela da população não informou.

Carteirômetro da Unidade - 2020

Cateirômetro da Unidade - 2020	Jan	Fev	Mar	Abr	Mai	Jun
DIUs inseridos	ND	ND	ND	ND	ND	ND
Suturas realizadas	0	0	0	1	0	0
Drenagem de abscesso	0	0	0	0	0	0
Lavagem de ouvido[1]	0	0	0	0	0	1
Remoção de Unha	0	0	0	0	0	0

1) Procedimentos realizados na unidade mas sem acesso ao total.

SISREG MÉDICO – 2020

	Jan	Fev	Mar	Abr	Mai	Jun
Solicitados	307	367	209	29	40	126
Aprovados	169	137	43	7	18	36
Negados	2	3	2	3	1	2
Cancelados	44	93	82	5	2	8
Pendentes	92	134	82	14	19	80
Absenteísmo(%)	24%	31%	62%	0%	16%	5%

Quantidade de operadores ativos do SISREG	
Solicitantes	15
Coordenadores	01
Reguladores	01

ESTRATÉGIAS USADAS PARA REDUÇÃO DAS PENDÊNCIAS E ABSENTEÍSMO:

- **BUSCA ATIVA PELOS AGENTES COMUNITÁRIOS DE SAÚDE SOBRE CONSULTAS AGENDADAS.**
- **LIGAÇÃO TELEFÔNICA PARA AVISAR SOBRE CONSULTAS AGENDADAS.**

FONTE: SISREG, 28 DE OUTUBRO DE 2020.

SISREG MÉDICO – 2020

	Especialidades mais solicitadas	Quantidade	Tempo médio de agendamento em dias
1	Ortopedia	34	ND
2	Dermatologia	33	ND
3	Oftalmologia	22	ND
4	Urologia	16	ND
5	Psiquiatria	10	ND

	Exames mais solicitados	Quantidade	Tempo médio de agendamento em dias
1	Raio-X	157	ND
2	Ultrassom transvaginal	94	ND
3	Eletrocardiograma	85	ND
4	Mamografia	72	ND
5	Ultrassom obstétrico	41	ND

SISREG ODONTOLOGIA – 2020

	Jan	Fev	Mar	Abr	Mai	Jun
Solicitados	2	1	0	0	0	0
Aprovados	0	0	0	0	0	0
Negados	0	0	0	0	0	0
Cancelados	0	0	0	0	0	0
Pendentes	2	1	0	0	0	0
Absenteísmo2 (%)	0%	0%	0%	0%	0%	0%

Quantidade de operadores ativos do SISREG	
Solicitantes	03
Coordenadores	00
Reguladores	00

ESTRATÉGIAS USADAS PARA REDUÇÃO DAS PENDÊNCIAS E ABSENTEÍSMO:

_____

_____

1) Os dados da coluna referem-se ao mês de solicitação. A informação deve ser extraída próximo ao dia da apresentação, com citação da data de extração.
2) Absenteísmo está disponível no SISREG com a senha de regulador, dúvidas entrar em contato com a Central ambulatorial. Absenteísmo = não confirmados / execução aprovada no mesmo período X 100 Fonte: SISREG.

SISREG ODONTOLOGIA – 2020

	3 especialidades mais solicitadas	Quantidade	Tempo médio de agendamento em dias
1			
2			
3			

	3 exames mais solicitados	Quantidade	Tempo médio de agendamento em dias
1			
2			
3			

Balanço da Ouvidoria - 2020

	2019	%	1º sem 2020	%
Total de ouvidorias recebidas	45	100%	53	100%
Total de ouvidorias respondidas	45	100%	53	100%
Total de Elogios	06	13,33%	06	11,32%

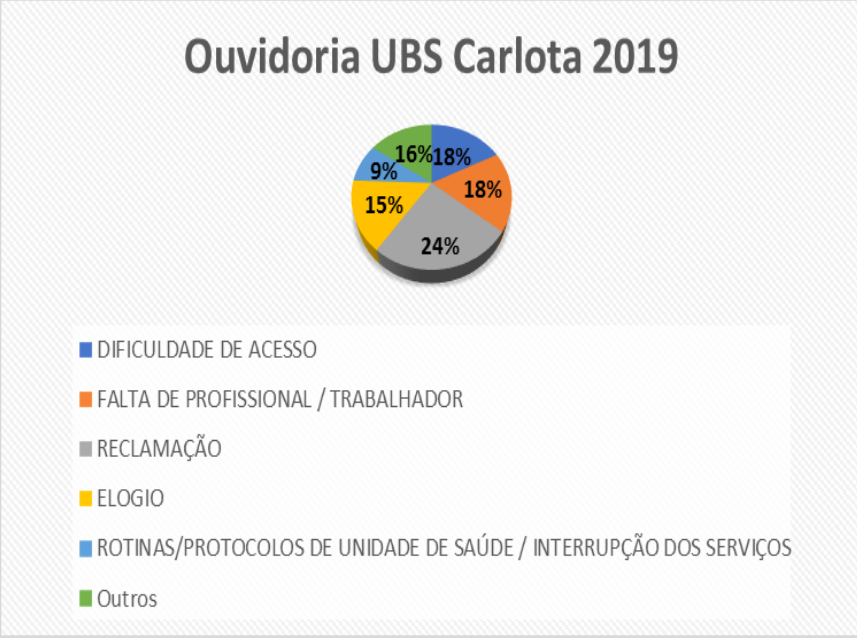

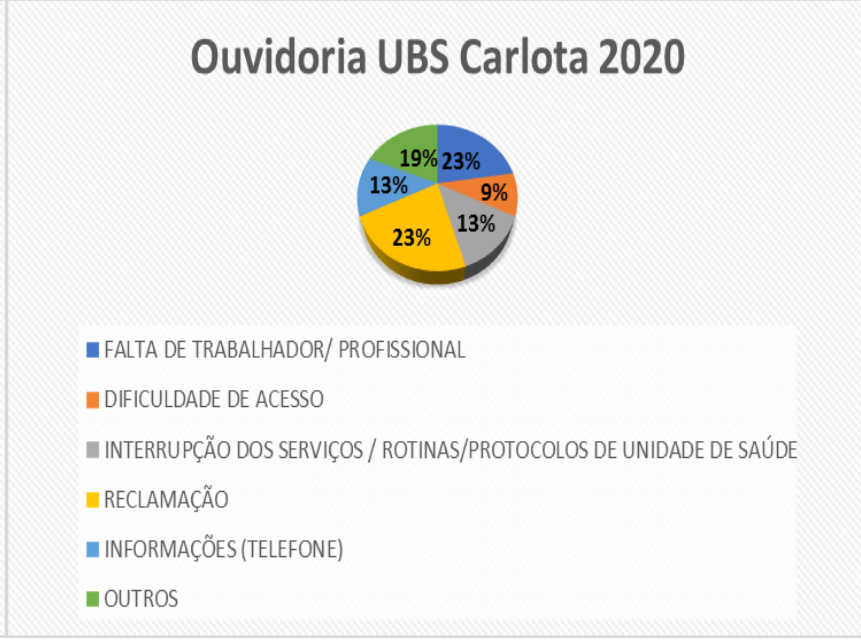

Fonte: Ouvidoria

Reuniões de Conselho Gestor - 2020

Data	Especifique os setores/ instituições/ equipamentos envolvidos
19/02/2020	4 REPRESENTANTES DO SEGMENTO DE USUÁRIOS Grupo de estudos espírita Jesus no lar Associação de moradores do Vila Carlota Ass. Beneficente dos Renais Crônicos 2 REPRESENTATES DO SEGMENTO DA SAÚDE Agente Comunitário de Saúde e seu suplente 2 REPRESENTANTES DA GESTÃO Gerente - Titular Profissional de Enfermagem – Suplente
18/03/2020	
15/04/2020	
20/05/2020	
17/06/2020	
15/07/2020	
19/08/2020	
16/09/2020	
21/10/2020	
18/11/2020	

FONTE: LIVRO ATA DE REUNIÕES DO CONSELHO.
OBS.: Reuniões posteriores a Fevereiro foram suspensas devido a Pandemia do COVID 19, sendo retomadas em Julho.

Reuniões de Conselho Gestor – 2020

SESAU Secretaria Municipal de Saúde | CAMPO GRANDE PREFEITURA

Reuniões com Lideranças Comunitárias - 2020

Data	Especifique os setores / Instituições / Equipamentos envolvidos
ND	Não houve reuniões com as lideranças comunitárias considerando o período de Pandemia do COVID-19.

OBS.: Reuniões suspensas devido Pandemia do COVID 19.

Ações Intersetoriais - 2020

Cite 2 ações intersetoriais realizadas visando o enfrentamento das vulnerabilidades do território:	Profissionais envolvidos	Público alvo	Principais desafios	Principais resultados
Encontro com Hipertensos e Diabéticos do HIPERDIA.	Enfermeiros e ACS	Hipertensos, Diabéticos e seus familiares	Captação de diabéticos para o exame de Pé diabético	Melhora na adesão ao tratamento e do autocuidado
Prevenção de Sífilis na gravidez e suas consequências	Pediatra	Mães e responsáveis	Condição social de algumas famílias; Adesão ao tratamento	Adesão ao autocuidado e regime terapêutico

Fonte: PEC e livro de registros dos profissionais. OBS.: Encontros realizados em período pré-pandemia.

Perfil Acadêmico e Programa Médicos pelo Brasil

Alunos/Profissionais/ Preceptores (2020)	TOTAL
De Graduação	ND
De Cursos Técnicos	ND
De Pós-Graduação/ Residência	ND
De Programa "Médicos pelo Brasil"	ND
Preceptores	ND

	2020
Reuniões de Educação permanente[1]	ND
Sessões Clínicas ou grupos de estudo	ND

Perfil de Pesquisa (Últimos 2 anos)	TOTAL
Nº de pesquisas em andamento ou realizadas	ND
Nº de artigos ou teses que citaram a unidade	ND
Nº de trabalhos enviados a Congressos	ND
Nº de pesquisas/artigos apresentados para a US/equipes	ND
Nº de pesquisas que passaram pelo Centro de Estudos	ND

OBS.: Em 2020 não houve atividades acadêmicas ou de pesquisa no 1º Semestre no UBS Carlota.

Avaliação dos óbitos maternos, fetais e infantis (unidade)

	2017	2018	2019	2020
Nº de casos de óbito materno (SIM)	0	0	0	0
Nº de casos de óbito fetal (SIM)	0	2	3	1
Nº de casos de óbito infantil (SIM)	2	0	3	1
Nº de casos de óbito materno discutidos na Comitê Municipal de Prevenção da Mortalidade Materno, Infantil e Fetal	0	0	0	0
Nº de casos de óbitos fetais e infantis discutidos na Comitê Municipal de Prevenção da Mortalidade Materno, Infantil e Fetal	2	2	6	2
Dos casos de óbito materno discutidos na Comitê de Mortalidade, quantos foram para avaliação nas reuniões com a equipe?	0	0	0	0
Dos casos de óbitos fetais e infantis discutidos na Comitê de Mortalidade, quantos foram para avaliação nas reuniões com a equipe?	0	0	0	0

Fonte: Distrito Sanitário Bandeira

Avaliação dos óbitos maternos, fetais e infantis (unidade) - ANO

Discussão do caso em equipe apontou que estratégias de enfrentamento no caso de óbitos evitáveis?	
1	Melhorar a qualidade do atendimento Pré-Natal
2	Melhorar a qualidade do atendimento no Puerpério
3	Acompanhamento da criança em seu 1º ano de vida

Cite 3 desdobramentos relacionados à assistência implantados após a discussão do caso na equipe:	
1	Busca ativa por gestantes faltosas/resistentes
2	Busca ativa por gestantes em tratamento para IST's
3	

PROGRAMA SAÚDE NA ESCOLA

Ações de Crescimento e Desenvolvimento	2020
Número de Escolas PACTUADAS No território de responsabilidade sanitária da unidade de saúde da família	ND
Ações planejadas para o ano	ND
Ações executadas	ND
Número de escolares atingidos	ND

Fonte: A UBS Carlota atualmente não possui escolas pactuadas no Programa Saúde na Escola.

Programa de Controle de Tabagismo

Unidade	Número de Pessoas Tabagistas[1]		Destes, quantos foram captados para o tratamento	
	2019	1º sem 2020	2019	1º sem 2020
UBS Carlota	ND[2]	ND[2]	29	29

O Programa de Controle de Tabagismo conta com a participação do NASF?	Quais os profissionais do NASF envolvidos?	O Programa de Controle de Tabagismo conta com a participação do Programa Academia ?
Não	ND	ND

Fonte:
1) Farmácia
2) Dados não obtidos devido período de Pandemia e licença maternidade da Farmacêutica responsável pelo Programa.

Práticas Integrativas e Complementares - 2020

ND	

OBS.: Existe Projeto de prática integrativa porém não foi autorizada devido ao período de Pandemia de COVID 19.

Atendimento em Domicílio

Programação/ meta	Parâmetro	2019	1º sem 2020
Atendimento domiciliar pelo profissional enfermeiro às famílias sob responsabilidade das equipes de atenção básica	**Decreto 12.005, de 22/12/2005 - 20 visitas/Mês por ESF**	ND[2]	29
Atendimento domiciliar por profissionais de nível médio às famílias sob responsabilidade das equipes de atenção básica (ESF)	**Decreto 12.005, de 22/12/2005 - 10 visitas/Mês por ESF**	ND[1]	ND[1]
Atendimento domiciliar por profissionais do serviço social às famílias sob responsabilidade da estratégia de saúde da família	**20 Visitas/Mês**	ND[2]	1
Atendimento domiciliar pelo profissional médico às famílias sob responsabilidade das equipes de atenção básica	**Decreto 12.005, de 22/12/2005 - 20 visitas/Mês por ESF**	ND[2]	53
Atendimento domiciliar pelo profissional odontólogo às famílias sob responsabilidade das equipes de atenção básica (ESF)	**Decreto 12.005, de 22/12/2005 - 10 visitas/Mês por ESF**	ND[1]	ND[1]

1) Não disponível por não fazer parte de ESF.
2) Não disponível devido PEC não estar em funcionamento na unidade em 2019.

Doenças Transmissíveis: HIV, Sífilis e Hepatites Virais

Exames de realização obrigatória em todas as unidades	1º sem 2019	2º sem 2019	1º sem 2020
Razão de Testes rápidos para HIV T2 realizados em relação a testes rápidos para HIV T1 positivo[1]	3/3	3/4	2/2
Nº de Testes rápidos para Hepatite C positivos	1	0	1
Nº de PCR RNA realizado[2]	ND	ND	ND

1) Fonte: Sisloglab e/ou Outros - Cálculo: Numerador: Testes rápidos para HIV T2 realizados/ Denominador: Testes rápidos para HIV T1 positivos realizados
2) Fonte: CVE / IST

Doenças Transmissíveis: Sífilis Gestacional

Sífilis Gestacional	Meta	2018	2019	1º sem 2020
Nº de casos notificados	**-**	**10**	**05**	**02**
% de tratamentos prescritos adequadamente às gestantes com sífilis	**95%**	90%	100%	100%

Fonte: Distrito Sanitário Bandeira

Doenças Transmissíveis: Sífilis Congênita

Sífilis Congênita	2018	2019	1º sem 2020
Nº de casos notificados de sífilis congênita de crianças do território	02	01	01

Fonte: Distrito Sanitário Bandeira

Doenças Transmissíveis: Tuberculose

Indicadores	Meta	2019[1]	1º sem 2020
Percentual de cura de casos de tuberculose pulmonar com confirmação laboratorial	>= 75%	58%	75%
Proporção de abandono de tratamento de Tuberculose	<= 10%	14%	25%
Proporção de cultura de escarro realizada entre os casos de retratamento	70%	ND	0
Proporção de contatos examinados entre os identificados	70%	ND	66%

FONTE: LIVRO DE ACOMPANHAMENTO DE TUBERCULOSE.
1) Houve falha na coleta dos dados de acompanhamento ao tuberculoso devido a falha de registro no livro de registro de casos de tuberculose.

Doenças Transmissíveis: Tuberculose

Indicadores	2019
Nº de óbitos com causa básica tuberculose, em residentes da área de abrangência da unidade de saúde em 2019	01
N° atual de pessoas em tratamento de Tuberculose em vulnerabilidade para abandono[2]	01

1) Fonte: UBS Carlota.

2) Situações de vulnerabilidades para o abandono: abandono prévio do tratamento de tuberculose, sem rede familiar e social de apoio, desempregado ou beneficiário de programa de transferência de renda (proxy de baixa renda), PVHIA (pessoa vivendo com HIV ou AIDS) usuários de álcool e/ou outras drogas e transtornos mentais.

Fonte: SINAN (usuário de drogas, morador de rua e beneficiários de programas sociais do governo) e registros da própria equipe.

Doenças Transmissíveis: Hanseníase

Indicadores	Meta	2019
Nº de casos novos de Hanseníase curados[1]		0
Percentual de cura de casos novos de Hanseníase	≥90%	0
Percentual de exame de contatos, de Hanseníase, intradomiciliares examinados	80%	100%

CITE 3 ESTRATÉGIAS UTILIZADAS PARA BUSCA DO PACIENTE SINTOMÁTICO DERMATOLÓGICO:

Capacitação dos ACS sobre Hanseníase;
Busca ativa pelos ACS;
Exposição de material lúdico sobre Hanseníase em áreas expostas da unidade.

1) Total de casos curados em 2019. Fonte: LIVRO DE ACOMPANHAMENTO DE HANSENÍASE.

Equipe Enfermeira Luana - 76

Mapa da equipe Enf. Luana 76

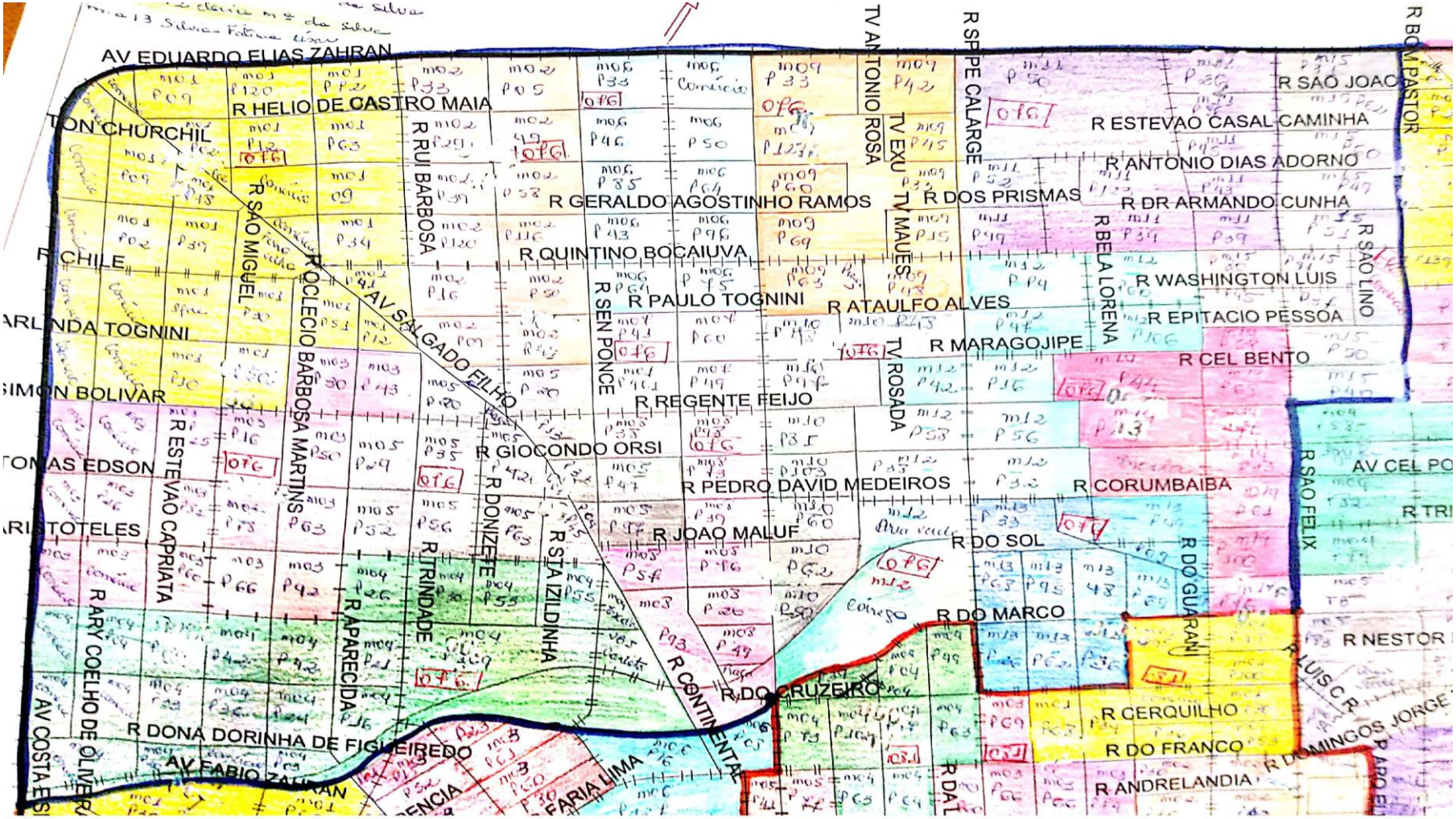

CS Digitalizado com CamScanner

Equipe Enf. Luana - 76

Enfermeira	Luana Souza dos Santos
ACS Microárea 1	Philipe Stefferson Souza Lima
ACS Microárea 2	Monique Saconi Barbosa
ACS Microárea 3	Nélia de Melo Pereira
ACS Microárea 4	Celina da Silva Garcia Araújo
ACS Microárea 5	Paula Renata Barbosa de Lima
ACS Microárea 6	Angelita Dias Rodrigues
ACS Microárea 7	Lauane de Almeida Barcellos
ACS Microárea 8	Eladir Magalhães Terra
ACS Microárea 9	Danielly Cristina Vilassante
ACS Microárea 10	Lucinei Valenzuela Guimarães
ACS Microárea 11	Suely Severino da Silva Correia
ACS Microárea 12	Clarice Maria da Silva
ACS Microárea 13	Silvia Fátima Cesar de Morais
ACS Microárea 14	Elizete Nunes Monteiro
ACS Microárea 15	Cristiane de Lima

Dia da semana e horário da reunião de equipe:
Segunda-feira às 07:00h

Nº Reuniões UBS[1]	% de reuniões[1] ESF com participação do NASF[2]
00	ND

1) Reuniões em 2020.
2) Cálculo: nº de reuniões ESF 2020 com participação do NASF / nº de reuniões ESF 2020 X 100.

Perfil da população cadastrada Equipe 76

Equipe 76	Número de Pessoas cadastradas
Total	1538

Raça / Cor	Número	Percentual
Preta	**23**	**1,49%**
Branca	**949**	**61,70%**
Parda	**532**	**34,59%**
Amarela	**31**	**2,01%**
Indígena	**3**	**0,19%**

	População cadastrada	População acompanhada	% de Acompanhados	Meta
Nº de crianças de 0 a 1 ano	2	2	100%	100%
Nº de crianças de 1 a 2 anos	11	11	100%	100%
Nº de gestantes	2	2	100%	100%

Fontes: PEC.
OBS.: Observado quantitativo insuficiente de cadastros realizados para se atingir valores fidedígnos de representação.

Perfil da população cadastrada Equipe 76

	População cadastrada
Nº de adolescentes 10 a 19 anos	157
Nº de pessoas com 60 anos ou mais	420
Nº de pessoas com deficiência	42

	% em relação a população cadastrada	Acamado	Restrito ao domicílio
Pessoas com menos de 60 anos	70,41%	4	11
Pessoas com 60 anos ou mais	29,58%	6	

Fontes: PEC.
OBS.: Observado quantitativo insuficiente de cadastros realizados para se atingir valores fidedígnos de representação.

Perfil da população cadastrada – Bolsa Família Equipe 76

Número de Beneficiários	Meta(%)	1° sem 2020
Famílias cadastrados no Bolsa Família [1]		36
% Famílias acompanhados no Bolsa Família [1]	**85%**	ND
% Beneficiários BF de 0 a 6 anos 11m e 29d acompanhados	**85%**	ND
% Beneficiários BF gestantes acompanhadas	**85%**	ND

1) Fonte: INTRANET

Situação de Saúde e Complicações Doenças Crônicas Não Transmissíveis (DCNT) - Equipe 76

DCNT –	Estimativa de pessoas com HAS e DM	Cadastrados	Percentual de Cadastrados	Acompanhados	Percentual de Acompanhados
Hipertensão	312	243	77%	172,75[1]	71%
Diabetes	94	71	75%	90,5[1]	127%

Monitoramento da assistência ao Diabetes	2018	2019	1º trimestre de 2020
Nº de pessoas diabéticas com resultado de HbA1c ≤ 8%	ND	ND	ND

Monitoramento da assistência ao Diabetes - pé diabético (dados cumulativos)	Total
Nº de pessoas diabéticas com avaliação dos pés realizada	01
Nº total de pessoas com amputação por diabetes no território	ND

Fonte: PEC.
1) Valor obtido pela divisão por 4 dos atendimentos realizados por médicos e enfermeiros no período de 01/01/2020 à 30/06/2020.

Gestante - Pré-natal
Equipe 76

Casos	Meta	1º sem2020
Nº de Gestantes com pré-natal encerrado[1]		13
Nº de Gestantes com pré-natal encerrado menores de 20 anos[2]		0
Proporção de gestantes com 6 ou mais consultas de PN com registro de PA e testes rápidos[3]	70%	100%
Proporção de gestantes com PN iniciado até a 12ª semana de gestação4	80%	ND
Percentual de gestantes encaminhadas para visita à maternidade de referência a partir da 28ª semana de gestação5	90%	-
Nº de gestantes em acompanhamento de PN no alto risco6		0
Proporção de gestantes com PN no alto risco em acompanhamento conjunto com a APS7	100%	0

1-4) Fonte:– PEC.
5) Cálculo: NUMERADOR: Nº de gestantes a partir da 28ª semana de gestação agendadas para visita a maternidade / DENOMINADOR: Nº total de gestantes a partir da 28ª semana de gestação X 100 –
6) Fonte: Registro da unidade.
7) Cálculo: Numerador: Nº de gestantes com PN de alto risco em acompanhamento conjunto na APS – Fonte: Ficha B/ Denominador: Nº de gestantes em acompanhamento de PN no alto risco X 100 – Fonte: Registro da unidade.

Equipe Enfermeira Fátima - 80

Mapa da equipe 80

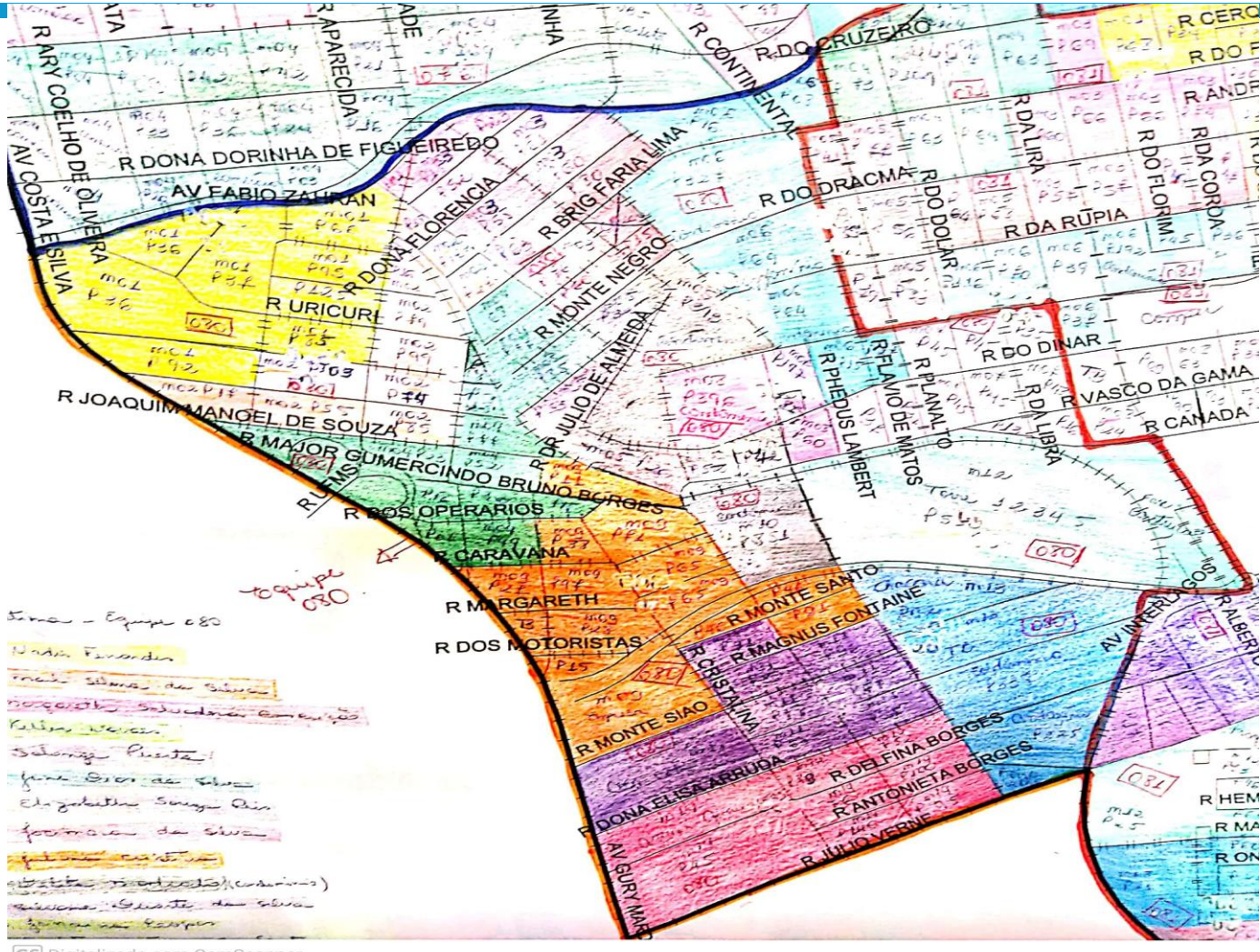

CS Digitalizado com CamScanner

Equipe Enf. Fátima 80

Enfermeira	Maria de Fátima Romero Dagher
ACS Microárea 1	Nadir Fernandes
ACS Microárea 2	Marli Selma da Silva Ferreira
ACS Microárea 3	Keller Regina Novais
ACS Microárea 4	Jane Dias da Silva
ACS Microárea 5	Solange Puerta da Silva
ACS Microárea 6	Jocimara Evangelista da Silva
ACS Microárea 7	Elizabeth Souza Reis
ACS Microárea 8	Juliana Cristina G. da Silva
ACS Microárea 9	Delita Machado Espírito Santo
ACS Microárea 10	Janaína Lopes dos Santos
ACS Microárea 11	Silvane D'arc Silva Oliveira
ACS Microárea 12	Cristiane Ferreira Santos
ACS Microárea 13	Ana Cláudia Batista Garcia

Dia da semana e horário da reunião de equipe:
Segunda-feira às 07:00h

Nº Reuniões ESF[1]	% de reuniões[1] ESF com participação do NASF[2]
ND	ND

1) Reuniões em 2020.
2) Cálculo: nº de reuniões ESF 2020 com participação do NASF / nº de reuniões ESF 2020 X 100.

Perfil da população cadastrada Equipe 80

Equipe 80	Número de Pessoas cadastradas
Total	1646

Raça / Cor	Número	Percentual
Preta	**57**	**3,46%**
Branca	**1104**	**67,07%**
Parda	**461**	**28%**
Amarela	**24**	**1,45%**
Indígena	**0**	**0%**

	População cadastrada	População acompanhada	% de Acompanhados	Meta
Nº de crianças de 0 a 1 ano	10	10	100%	100%
Nº de crianças de 1 a 2 anos	12	12	100%	100%
Nº de gestantes	2	2	100%	100%

Fontes: PEC.
OBS.: Observado quantitativo insuficiente de cadastros realizados para se atingir valores fidedígnos de representação.

Perfil da população cadastrada Equipe 80

	População cadastrada
Nº de adolescentes 10 a 19 anos	157
Nº de pessoas com 60 anos ou mais	420
Nº de pessoas com deficiência	42

	% em relação a população cadastrada	Acamado	Restrito ao domicílio
Pessoas com menos de 60 anos	77,88%	1	11
Pessoas com 60 anos ou mais	22,11%	3	

Fontes: PEC.
OBS.: Observado quantitativo insuficiente de cadastros realizados para se atingir valores fidedígnos de representação.

Perfil da população cadastrada – Bolsa Família Equipe 80

Número de Beneficiários	Meta(%)	1° sem 2020
Famílias cadastrados no Bolsa Família [1]		52
% Famílias acompanhados no Bolsa Família [1]	**85%**	ND
% Beneficiários BF de 0 a 6 anos 11m e 29d acompanhados	**85%**	ND
% Beneficiários BF gestantes acompanhadas	**85%**	ND

1) Fonte: INTRANET

Situação de Saúde e Complicações Doenças Crônicas Não Transmissíveis (DCNT) - Equipe 80

DCNT –	Estimativa de pessoas com HAS e DM	Cadastrados	Percentual de Cadastrados	Acompanhados	Percentual de Acompanhados
Hipertensão	321	232	72%	172,75[1]	74%
Diabetes	97	86	88%	90,5[1]	105%

Monitoramento da assistência ao Diabetes	2018	2019	1º trimestre de 2020
Nº de pessoas diabéticas com resultado de HbA1c ≤ 8%	ND	ND	ND

Monitoramento da assistência ao Diabetes - pé diabético (dados cumulativos)	Total
Nº de pessoas diabéticas com avaliação dos pés realizada	0
Nº total de pessoas com amputação por diabetes no território	ND

Fonte: PEC.
1) Valor obtido pela divisão por 4 dos atendimentos realizados por médicos e enfermeiros no período de 01/01/2020 à 30/06/2020.

Gestante - Pré-natal
Equipe 80

Casos	Meta	1º sem2020
Nº de Gestantes com pré-natal encerrado[1]		13
Nº de Gestantes com pré-natal encerrado menores de 20 anos[2]		0
Proporção de gestantes com 6 ou mais consultas de PN com registro de PA e testes rápidos[3]	70%	100%
Proporção de gestantes com PN iniciado até a 12ª semana de gestação4	80%	ND
Percentual de gestantes encaminhadas para visita à maternidade de referência a partir da 28ª semana de gestação5	90%	-
Nº de gestantes em acompanhamento de PN no alto risco6		0
Proporção de gestantes com PN no alto risco em acompanhamento conjunto com a APS7	100%	0

1-4) Fonte:– PEC.
5) Cálculo: NUMERADOR: Nº de gestantes a partir da 28ª semana de gestação agendadas para visita a maternidade / DENOMINADOR: Nº total de gestantes a partir da 28ª semana de gestação X 100 –
6) Fonte: Registro da unidade.
7) Cálculo: Numerador: Nº de gestantes com PN de alto risco em acompanhamento conjunto na APS – Fonte: Ficha B/ Denominador: Nº de gestantes em acompanhamento de PN no alto risco X 100 – Fonte: Registro da unidade.

Equipe Enfermeira Raysa - 81

Mapa da equipe 81

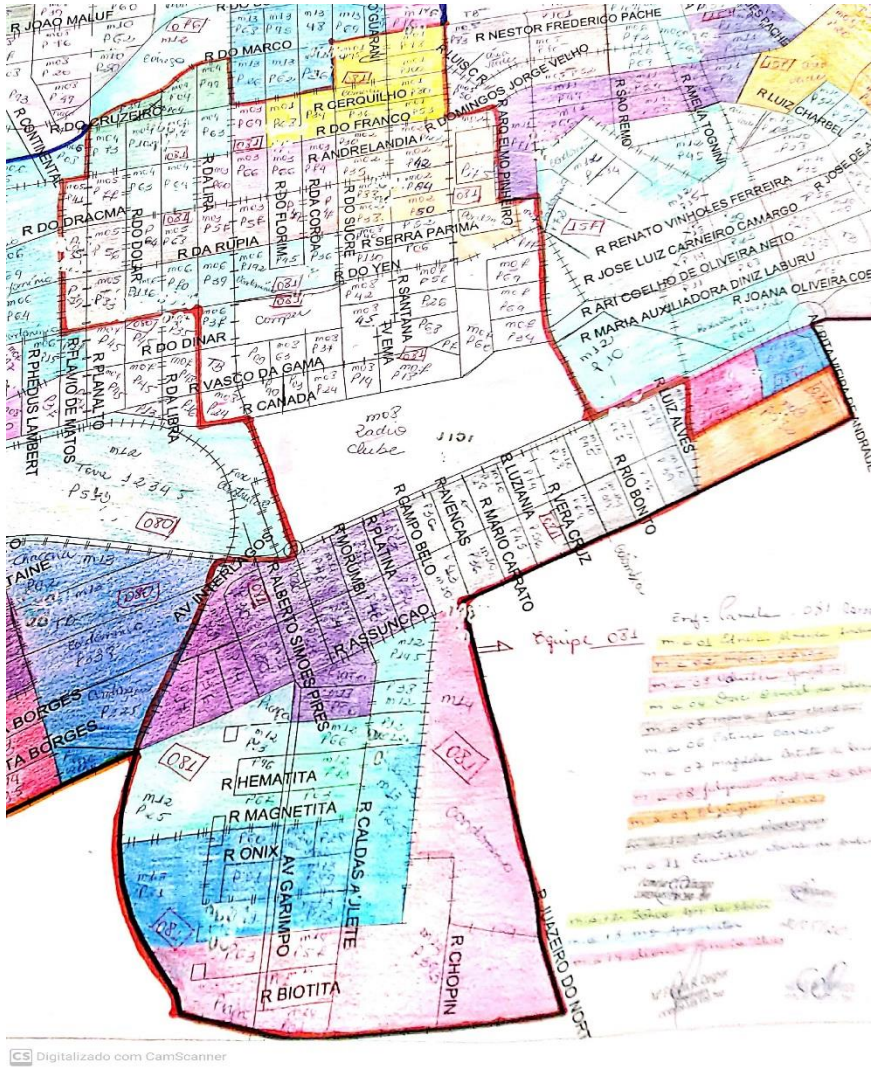

Digitalizado com CamScanner

Equipe Enf Raysa - 81

Enfermeira	Raysa Muriel Silva
ACS Microárea 1	Edineia de Almeida Andrade
ACS Microárea 2	Márcio Viana de Oliveira
ACS Microárea 3	Vanilce Gonçalves Delgado
ACS Microárea 4	Darci Daniel da Silva
ACS Microárea 5	Maria Ana Cláudia dos Santos
ACS Microárea 6	Maria de Fátima Carneiro
ACS Microárea 7	Magdala Batista de Lima
ACS Microárea 8	Julyana Karolina da Silva Covre
ACS Microárea 9	Elisangela Pereira Florentino
ACS Microárea 10	Natila Rodrigues de Melo
ACS Microárea 11	Euridice Dorine de Andrade Barbosa
ACS Microárea 12	Sonia Aparecida da Silva Covre
ACS Microárea 13	Maria Aparecida Vitor
ACS Microárea 14	Cleonir Ferreira Alves da Silva

Dia da semana e horário da reunião de equipe:
Segunda-feira às 07:00h

Nº Reuniões ESF[1]	% de reuniões[1] ESF com participação do NASF[2]
ND	ND

1) Reuniões em 2020.
2) Cálculo: nº de reuniões ESF 2020 com participação do NASF / nº de reuniões ESF 2020 X 100.

Perfil da população cadastrada Equipe 81

Equipe 81	Número de Pessoas cadastradas
Total	1810

Raça / Cor	Número	Percentual
Preta	**48**	**2,65%**
Branca	**1293**	**71,43%**
Parda	**421**	**23,25%**
Amarela	**48**	**2,65%**
Indígena	**0**	**0%**

	População cadastrada	População acompanhada	% de Acompanhados	Meta
Nº de crianças de 0 a 1 ano	6	6	100%	100%
Nº de crianças de 1 a 2 anos	16	16	100%	100%
Nº de gestantes	0	0	0	100%

Fontes: PEC.
OBS.: Observado quantitativo insuficiente de cadastros realizados para se atingir valores fidedígnos de representação.

Perfil da população cadastrada Equipe 81

	População cadastrada (FICHA A)
Nº de adolescentes 10 a 19 anos	157
Nº de pessoas com 60 anos ou mais	420
Nº de pessoas com deficiência	42

	% em relação a população cadastrada	Acamado	Restrito ao domicílio
Pessoas com menos de 60 anos	72,15%	3	11
Pessoas com 60 anos ou mais	27,84%	5	

Fontes: PEC.
OBS.: Observado quantitativo insuficiente de cadastros realizados para se atingir valores fidedígnos de representação.

Perfil da população cadastrada – Bolsa Família Equipe 81

Número de Beneficiários	Meta(%)	1° sem 2020
Famílias cadastrados no Bolsa Família [1]		38
% Famílias acompanhados no Bolsa Família [1]	**85%**	ND
% Beneficiários BF de 0 a 6 anos 11m e 29d acompanhados	**85%**	ND
% Beneficiários BF gestantes acompanhadas	**85%**	ND

1) Fonte: INTRANET

Situação de Saúde e Complicações Doenças Crônicas Não Transmissíveis (DCNT) - Equipe 81

DCNT –	Estimativa de pessoas com HAS e DM	Cadastrados	Percentual de Cadastrados	Acompanhados	Percentual de Acompanhados
Hipertensão	362	284	78%	172,75[1]	60%
Diabetes	109	94	86%	90,5[1]	96%

Monitoramento da assistência ao Diabetes	2018	2019	1º trimestre de 2020
Nº de pessoas diabéticas com resultado de HbA1c ≤ 8%	ND	ND	ND

Monitoramento da assistência ao Diabetes - pé diabético (dados cumulativos)	Total
Nº de pessoas diabéticas com avaliação dos pés realizada	02
Nº total de pessoas com amputação por diabetes no território	ND

Fonte: PEC.
1) Valor obtido pela divisão por 4 dos atendimentos realizados por médicos e enfermeiros no período de 01/01/2020 à 30/06/2020.

Gestante - Pré-natal
Equipe 81

Casos	Meta	1º sem2020
Nº de Gestantes com pré-natal encerrado[1]		13
Nº de Gestantes com pré-natal encerrado menores de 20 anos[2]		0
Proporção de gestantes com 6 ou mais consultas de PN com registro de PA e testes rápidos[3]	70%	100%
Proporção de gestantes com PN iniciado até a 12ª semana de gestação4	80%	ND
Percentual de gestantes encaminhadas para visita à maternidade de referência a partir da 28ª semana de gestação5	90%	-
Nº de gestantes em acompanhamento de PN no alto risco6		0
Proporção de gestantes com PN no alto risco em acompanhamento conjunto com a APS7	100%	0

1-4) Fonte:– PEC.
5) Cálculo: NUMERADOR: Nº de gestantes a partir da 28ª semana de gestação agendadas para visita a maternidade / DENOMINADOR: Nº total de gestantes a partir da 28ª semana de gestação X 100 –
6) Fonte: Registro da unidade.
7) Cálculo: Numerador: Nº de gestantes com PN de alto risco em acompanhamento conjunto na APS – Fonte: Ficha B/ Denominador: Nº de gestantes em acompanhamento de PN no alto risco X 100 – Fonte: Registro da unidade.

Mapa da equipe 157

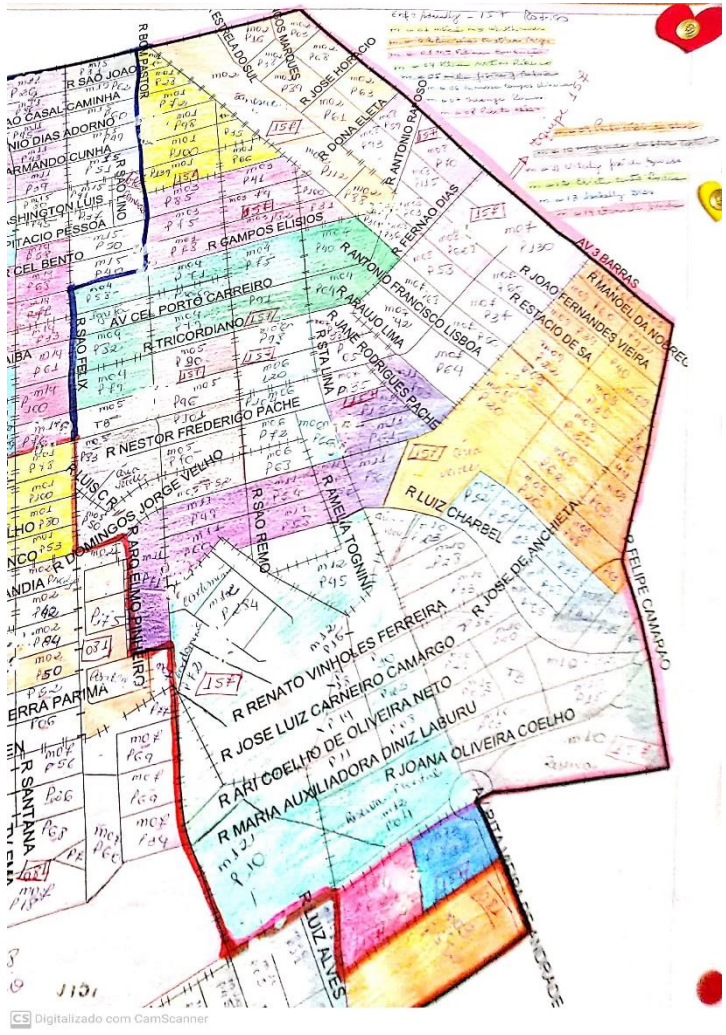

Digitalizado com CamScanner

Equipe Enf Rodrigo - 157

Enfermeiro	Rodrigo Oliveira da Silva Santos
ACS Microárea 1	Márcia Maria Werkhauser
ACS Microárea 2	Lucineia Cristina Chiapina Borges
ACS Microárea 3	Maria de Fátima da Conceição
ACS Microárea 4	Klea Martins Ribeiro
ACS Microárea 5	Milla Josane Gomblan Barbosa
ACS Microárea 6	Vanessa Campos Oliveira
ACS Microárea 7	Solange Valhente Ramos
ACS Microárea 8	Roberto Cesar de Oliveira Gomes
ACS Microárea 9	Paulo Cesar da Silva
ACS Microárea 10	Margarida da S. Canteiro
ACS Microárea 11	Nilcely José de Azevedo
ACS Microárea 12	Eliete Couto Rocha Paes
ACS Microárea 13	Isabelly Tosta M. G. Dias
ACS Microárea 14	Daniele Molina Arruda

Dia da semana e horário da reunião de equipe:
Segunda-feira às 07:00h

Nº Reuniões ESF[1]	% de reuniões[1] ESF com participação do NASF[2]
ND	ND

1) Reuniões em 2020.
2) Cálculo: nº de reuniões ESF 2020 com participação do NASF / nº de reuniões ESF 2020 X 100.

Perfil da população cadastrada Equipe 157

Equipe 157	Número de Pessoas cadastradas
Total	1399

Raça / Cor	Número	Percentual
Preta	**25**	**1,78%**
Branca	**864**	**61,75%**
Parda	**469**	**33,52%**
Amarela	**41**	**2,93%**
Indígena	**0**	**0%**

	População cadastrada	População acompanhada	% de Acompanhados	Meta
Nº de crianças de 0 a 1 ano	3	3	100%	100%
Nº de crianças de 1 a 2 anos	13	13	100%	100%
Nº de gestantes	2	2	100%	100%

Fontes: PEC.
OBS.: Observado quantitativo insuficiente de cadastros realizados para se atingir valores fidedígnos de representação.

Perfil da população cadastrada Equipe 157

	População cadastrada
Nº de adolescentes 10 a 19 anos	157
Nº de pessoas com 60 anos ou mais	420
Nº de pessoas com deficiência	42

	% em relação a população cadastrada	Acamado	Restrito ao domicílio
Pessoas com menos de 60 anos	80,12%	3	11
Pessoas com 60 anos ou mais	19,87%	1	

Fontes: PEC.
OBS.: Observado quantitativo insuficiente de cadastros realizados para se atingir valores fidedígnos de representação.

Perfil da população cadastrada – Bolsa Família Equipe 157

Número de Beneficiários	Meta(%)	1° sem 2020
Famílias cadastrados no Bolsa Família [1]		20
% Famílias acompanhados no Bolsa Família [1]	**85%**	ND
% Beneficiários BF de 0 a 6 anos 11m e 29d acompanhados	**85%**	ND
% Beneficiários BF gestantes acompanhadas	**85%**	ND

1) Fonte: INTRANET

Situação de Saúde e Complicações Doenças Crônicas Não Transmissíveis (DCNT) - Equipe 157

DCNT –	Estimativa de pessoas com HAS e DM	Cadastrados	Percentual de Cadastrados	Acompanhados	Percentual de Acompanhados
Hipertensão	280	227	81%	172,75[1]	76%
Diabetes	84	71	84%	90,5[1]	127%

Monitoramento da assistência ao Diabetes	2018	2019	1º trimestre de 2020
Nº de pessoas diabéticas com resultado de HbA1c ≤ 8%	ND	ND	ND

Monitoramento da assistência ao Diabetes - pé diabético (dados cumulativos)	Total
Nº de pessoas diabéticas com avaliação dos pés realizada	03
Nº total de pessoas com amputação por diabetes no território	ND

Fonte: PEC.
1) Valor obtido pela divisão por 4 dos atendimentos realizados por médicos e enfermeiros no período de 01/01/2020 à 30/06/2020.

Gestante - Pré-natal
Equipe 157

Casos	Meta	1º sem2020
Nº de Gestantes com pré-natal encerrado		13
Nº de Gestantes com pré-natal encerrado menores de 20 anos²		0
Proporção de gestantes com 6 ou mais consultas de PN com registro de PA e testes rápidos³	70%	100%
Proporção de gestantes com PN iniciado até a 12ª semana de gestação4	80%	ND
Percentual de gestantes encaminhadas para visita à maternidade de referência a partir da 28ª semana de gestação5	90%	-
Nº de gestantes em acompanhamento de PN no alto risco6		0
Proporção de gestantes com PN no alto risco em acompanhamento conjunto com a APS7	100%	0

1-4) Fonte:– PEC.
5) Cálculo: NUMERADOR: Nº de gestantes a partir da 28ª semana de gestação agendadas para visita a maternidade / DENOMINADOR: Nº total de gestantes a partir da 28ª semana de gestação X 100 –
6) Fonte: Registro da unidade.
7) Cálculo: Numerador: Nº de gestantes com PN de alto risco em acompanhamento conjunto na APS – Fonte: Ficha B/ Denominador: Nº de gestantes em acompanhamento de PN no alto risco X 100 – Fonte: Registro da unidade.

Indicadores de Produção

Saúde da Mulher

Programação/ meta	Parâmetro	2019	1º sem 2020
Consultas de enfermagem às gestantes de risco habitual	2 consultas para 100% das gestantes	244	46
Consultas médicas às gestantes de risco habitual	4 consultas para 100% das gestantes	957	413
Consulta odontológica às gestantes	1 consulta para 100% das gestantes	11	05
Consulta de puerpério	1 consulta de puerpério para 100% das gestantes	95	13
Visita domiciliar para puérpera na primeira semana pós parto	1 visita domiciliar para 100 % puérperas	0	08

Saúde do Idoso

Programação/ meta	Parâmetro	2019	1º sem 2020
Atendimento ao idoso (consultas médicas, de enfermagem, visitas domiciliares)	04 atendimentos/ano para 100% da população idosa cadastrada	6287	2210

Hipertensão e Diabetes

Programação/ meta	Parâmetro	2019	1º sem 2020
Consulta de enfermagem em Hipertensão	1 consulta/ano por paciente cadastrado	383	40
Consulta de enfermagem em Diabetes	1 consulta/ano por paciente cadastrado.	115	68
Consulta médica em Hipertensão	2 consultas/ano por paciente cadastrado.	1647	418
Consulta médica em Diabetes	2 consultas/ano por paciente cadastrado.	117	181
Avaliação em pé de risco em pacientes portadores de diabetes	2 consultas/ano por paciente cadastrado.	120	05
	1 avaliação/ano por paciente cadastrado.		

Saúde da Criança

Programação/ meta	Parâmetro	2019	1º sem 2020
Consulta de enfermagem (puericultura) às crianças menores de dois anos (0 a 1 ano)	2 consultas/ano por paciente cadastrado	151	18
Consulta médica (puericultura) às crianças menores de dois anos (0 a 1 ano)	5 consultas/ano por paciente cadastrado	1145	151
Consulta médica de atenção básica às crianças menores de cinco anos (0-4 anos)	1 consulta/ano por paciente cadastrado	1297	375
Consulta do RN com realização do teste no pezinho	100 % de nascidos vivos de mães cadastradas	0	3

Consulta Farmacêutica

Programação/ meta	Parâmetro	2019	1º sem 2020
Consultas farmacêuticas na atenção básica	**8 Consultas Farmacêuticas/Mês - unidades que possuem farmácia clínica implantada**	197	19

Fonte: Farmácia – UBS Carlota.

Números de Testes Rápidos para as ISTs - Jan a Jun. de 2020

	Jan	Fev	Mar	Abr	Mai	Jun
Teste 1 HIV	37	41	12	24	10	16
TESTE 2 HIV	2	1	12	11	0	0
SÍFILIS	37	40	12	25	12	6
HEPATITE B	37	40	12	22	11	26
HEPATITE C	37	37	12	22	8	26

Fonte: PEC.

PREVINE BRASIL

INDICADORES PREVINE BRASIL PARA 2020
(AVALIAÇÃO QUADRIMESTRAL)

	PARÂMETRO	META	PESO	Equipe 76		Equipe 80		Equipe 81		Equipe 157	
				1ºQ	2ºQ	1ºQ	2ªQ	1ºQ	2ºQ	1ºQ	2ªQ
Proporção de gestantes com pelo menos 6 (seis) consultas pré-natal realizadas, sendo a primeira até a 20ª semana de gestação.	>=80%	60%	1	0%	0%	0%	0%	0%	33 %	0%	100 %
Proporção de gestantes com realização de exames para sífilis e HIV.	>=95%	60%	1	0%	33%	0%	0%	0%	0%	6%	100 %
Proporção de gestantes com atendimento odontológico realizado.	>=90%	60%	2	0%	0%	6%	0%	0%	17 %	0%	100 %
Cobertura de exame citopatológico.	>=80%	40%	1	0%	1%	1%	1%	0%	0%	0%	1%
Cobertura vacinal de Poliomielite inativada e de Pentavalente.	>=95%	>=95 %	2	ND	ND	ND	ND	ND	ND	ND	ND
Percentual de pessoas hipertensas com Pressão Arterial aferida em cada semestre.	>=90%	50%	2	0%	2%	0%	6%	0%	8%	0%	4%
Percentual de diabéticos com solicitação de hemoglobina glicada.	>=90%	50%	1	0%	9%	0%	0%	0%	2%	0%	2%

SUS

SESAU
Secretaria Municipal de Saúde

CAMPO GRANDE
PREFEITURA

Equipe Saúde Bucal

Equipamentos: Nº equipos 02 / Nº equipes ESF 00/ Nº equipes ESB 00		
Equipes Saúde Bucal	**Nome**	**E-mail**
Cirurgião Dentista	Alexandre Oliveira	yamaratan@terra.com.br
ASB	Eledir Rodrigues Porto / Fernanda da Costa Lemos	eledirporto@hotmail.com / fernanda040296@outlook.com
Cirurgião Dentista	Rogério Cezário de Oliveira	rogerioczareo2018@hotmail.com
ASB	Eledir Rodrigues Porto / Fernanda da Costa Lemos	eledirporto@hotmail.com / fernanda040296@outlook.com
Cirurgião Dentista	Simone de Oliveira Belli	simone.belli@gmail.com
ASB	Eledir Rodrigues Porto / Fernanda da Costa Lemos	eledirporto@hotmail.com / fernanda040296@outlook.com

Ações de Saúde Bucal

	2019	1º semestre 2020
1) Desenvolve ações de saúde bucal nos ambientes escolares Realiza ações educativas com escovação supervisionada, com fornecimento de escovas Realizar levantamento epidemiológico	NÃO	NÃO
2) Desenvolve ações para o diagnóstico precoce, ou seja, faz busca ativa de lesões de boca Ações educativas, individualizadas e/ou em grupo articuladas com o grupo de tabagismo, diagnóstico e encaminhamento para os CEOS (via sisreg) e acompanhamento do paciente	SIM	SIM
3) Desenvolve ações saúde bucal para o acompanhamento de gestantes Ações educativas e preventivas, assim como agendamento para o tratamento e encaminhamento para os CEOs, quando necessário Realiza busca ativa de gestantes faltosas	SIM	SIM

Fonte: PEC / E-SUS

Ações de Saúde Bucal

	Meta	2019	1º semestre 2020
4) Nº de extrações dentárias/total de procedimentos individuais preventivos e curativos realizados	<6%	2,15%	1,92%
5) Nº de escovações supervisionadas coletivas realizadas, na unidade, em um determinado período	-	586	147
6)Cobertura de atendimento odontológico: equipe saúde bucal / ESF x população adstrita cadastrada da unidade	-	ND	ND
7) Razão entre tratamentos concluídos e primeiras consultas odontológicas programáticas	60%	38,51%	26,10%
8) Cobertura de primeira consulta odontológica programática: nº de primeira consulta / população da área adstrita cadastrada na unidade.	15%	10,2%	2,77%

SUS

A UBS Carlota deixa com todos o nosso Muito Obrigado!!!

SESAU Secretaria Municipal de Saúde

CAMPO GRANDE PREFEITURA