USF Dr. Bento de Assis Machado - Anhandui



1º Seminário de Gestão / Accountability - **2020**

Gestor: JEOVANIA CABRAL MANDACARI PAIM

Equipe da Unidade

Ficha Técnica da Unidade:

CNES | Cadastro Nacional de Estabelecimento de Saúde

Ministério da Saúde (MS)
Secretaria de Atenção à Saúde (SAS)
Departamento de Regulação, Avaliação e Controle de Sistemas (DRAC)
Coordenação-Geral de Sistemas de Informação (CGSI)

Ficha de Estabelecimento Identificação

Data: 19/10/2020

CNES: 0021792 Nome Fantasia: SESAU USF DR BENTO DE ASSIS MACHADO ANHANDUI CNPJ: --

Nome Empresarial: MUNICIPIO DE CAMPO GRANDE Natureza jurídica: ADMINISTRAÇÃO PÚBLICA

Logradouro: RUA NUREMBERG Número: 61 Complemento: DISTRITO

Bairro: ANHANDUI Município: 500270 - CAMPO GRANDE UF: MS

CEP: 79125-000 Telefone: (67)2020 -1985 Dependência: MANTIDA Reg de Saúde: --

Tipo de Estabelecimento: CENTRO DE SAUDE/UNIDADE BASICA Subtipo: -- Gestão: MUNICIPAL

Diretor Clínico/Gerente/Administrador: JEOVANIA CABRAL MANDACARI PAIM

Cadastrado em: 07/11/2001 Atualização na base local: 30/06/2020 Última atualização Nacional: 18/10/2020

Horário de Funcionamento:

Dia semana	Horário
SEGUNDA-FEIRA	07:00 às 12:00
SEGUNDA-FEIRA	13:00 às 16:00
TERÇA-FEIRA	07:00 às 12:00
TERÇA-FEIRA	13:00 às 16:00
QUARTA-FEIRA	07:00 às 12:00
QUARTA-FEIRA	13:00 às 16:00
QUINTA-FEIRA	07:00 às 12:00
QUINTA-FEIRA	13:00 às 16:00
SEXTA-FEIRA	07:00 às 12:00
SEXTA-FEIRA	13:00 às 16:00

Mapa da Área de Abrangência:

UBSF "DRº BENTO DE ASSIS MACHADO"

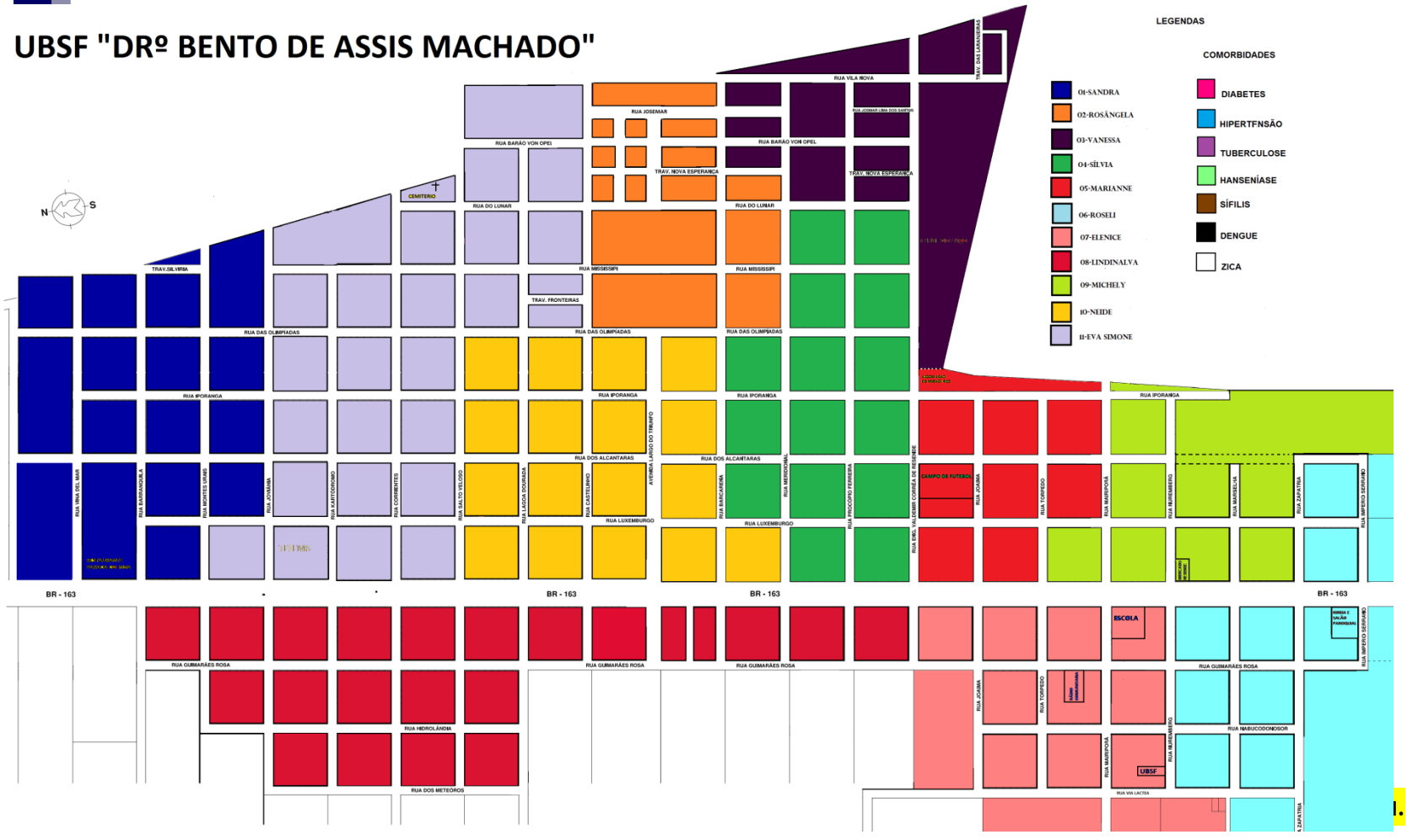

CHÁCARA DAS MANSÕES

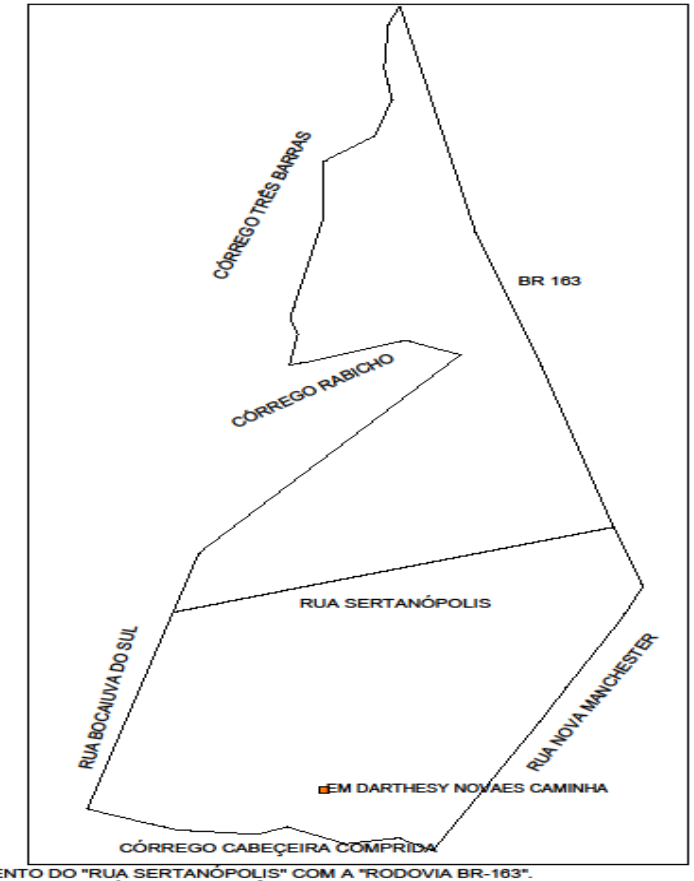

'CRUZAMENTO DO "RUA SERTANÓPOLIS" COM A "RODOVIA BR-163".
'DO PONTO INICIAL ATÉ A "RUA AURILÂNDIA", "RUA NOVA MANCHESTER",
"CÓRREGO CABECEIRA COMPRIDA", "ARAMADO", "RUA BOCAIUVA DO SUL",
"ARAMADO", "RUA SERTANOPOLIS" ATÉ O PONTO INICIAL.
'CRUZAMENTO DO "CÓRREGO TRÊS BARRAS" COM A "BR-163".
'DO PONTO INICIAL ATÉ A "RUA SERTANÓPOLIS", "ARAMADO",
EM LINHA RETA ATÉ O "CÓRREGO RABICHO", "CÓRREGO TRÊS BARRAS"
ATÉ O PONTO INICIAL.

Cadastrados X População da Área de Abrangência

População da área de abrangência	Pessoas cadastradas	% de pessoas cadastradas	% com plano de saúde
4267	3191	74,7%	3,47%

Equipes de SF	Nº de Pessoas cadastradas	% das pessoas cadastradas com registro raça/cor
109	3191	99,7%

Fontes: E-SUS/PEC/SESAU/PMCG.
Dado extraídos em 24/10/2020

Carteirômetro da Unidade - 2020

Carteirômetro da Unidade	Jan	Fev	Mar	Abr	Mai	JUN
DIUs inseridos	0	0	0	0	0	0
Suturas realizadas	0	0	0	0	0	0
Drenagem de abscesso	0	0	0	0	0	0
Lavagem de ouvido	0	0	0	0	0	0
Remoção de Unha	0	0	0	0	0	0

SISREG MÉDICO – 2020

	Jan[1]	Fev[1]	Mar[1]	Abr[1]	Mai[1]	Jun[1]
Solicitados	69	38	10	0	0	0
Aprovados	86	0	45	1	4	2
Negados	3	0	4	0	1	0
Cancelados	6	0	2	0	2	3
Pendentes	34	0	45	0	1	4
Absenteísmo[2] (%)	18%	0	0	0	1%	0

Quantidade de operadores ativos do SISREG	
Solicitantes	6
Coordenadores	-
Reguladores	-

ESTRATÉGIAS USADAS PARA REDUÇÃO DAS PENDÊNCIAS E ABSENTEÍSMO:

- Orientações no momento da marcação
- Busca ativa pelos ACS

1) Os dados da coluna referem-se ao mês de solicitação. A informação deve ser extraída próximo ao dia da apresentação, com citação da data de extração.
2) Absenteísmo está disponível no SISREG com a senha de regulador, dúvidas entrar em contato com a Central ambulatorial. Absenteísmo = não confirmados / execução aprovada no mesmo período X 100 Fonte: SISREG.

SISREG MÉDICO – 2020

5	5 consultas (especialidades) mais solicitadas	Quantidade	Tempo médio de agendamento em dias
1	OFTALMOLOGISTA	14	ND
2	ORTOPEDISTA	13	ND
3	CIRURGIA GERAL	6	ND
4	UROLOGISTA	6	ND
5	DERMATOLOGISTA	6	ND

SISREG MÉDICO – 2020

	5 exames mais solicitados	Quantidade	Tempo médio de agendamento em dias
1	RX	49	ND
2	ELETROENCEFALOGRAMA	21	ND
3	US TRANSVAGINAL	21	ND
4	US ABDOMEN TOTAL	20	ND
5	USG OBSTÉTRICA	10	ND

SISREG ODONTOLOGIA – 2020

	Jan[1]	Fev[1]	Mar[1]	Abr[1]	Mai[1]	Jun[1]
Solicitados	3	7	8	0	0	0
Aprovados	2	4	7	0	0	0
Negados	0	0	0	0	0	0
Cancelados	0	0	0	0	0	0
Pendentes	1	3	1	0	0	0
Absenteísmo[2] (%)	ND	ND	ND	ND	ND	ND

Quantidade de operadores ativos do SISREG	
Solicitantes	02
Coordenadores	0
Reguladores	0

ESTRATÉGIAS USADAS PARA REDUÇÃO DAS PENDÊNCIAS E ABSENTEÍSMO:

1) Os dados da coluna referem-se ao mês de solicitação. A informação deve ser extraída próximo ao dia da apresentação, com citação da data de extração.
2) Absenteísmo está disponível no SISREG com a senha de regulador, dúvidas entrar em contato com a Central ambulatorial. Absenteísmo = não confirmados / execução aprovada no mesmo período X 100 Fonte: SISREG.

SISREG ODONTOLOGIA – 2020

ND	3 especialidades mais solicitadas	Quantidade	Tempo médio de agendamento em dias
1	PROTESE DENTARIA	5	ND
2	PERIODONTIA	2	ND
3			

	3 exames mais solicitados	Quantidade	Tempo médio de agendamento em dias
1	RAIO X	2	ND
2			
3			

Balanço da Ouvidoria -

	2019	%	1º sem 2020	%
Total de ouvidorias recebidas	14		15	
Total de ouvidorias respondidas	14	100	14	100

2019

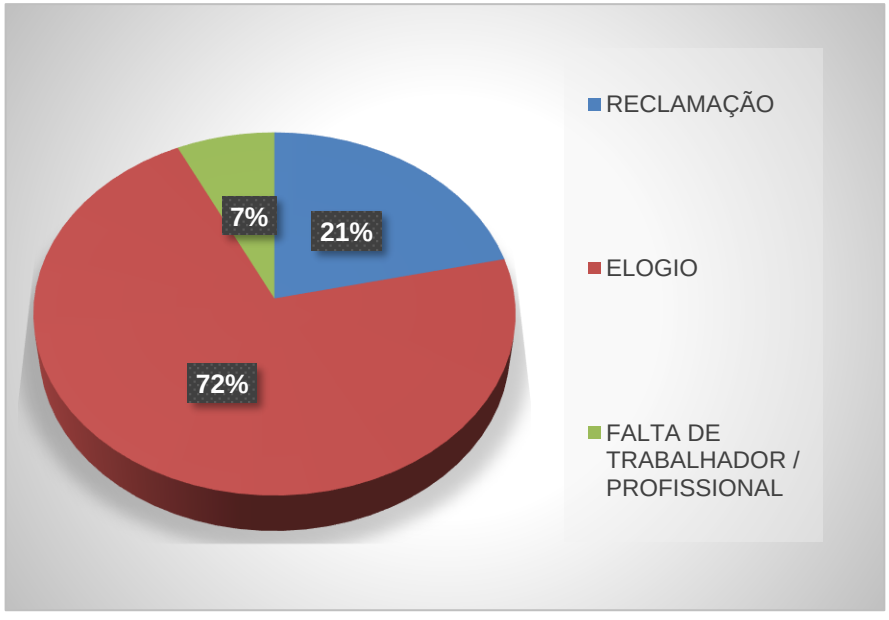

1º sem 2020

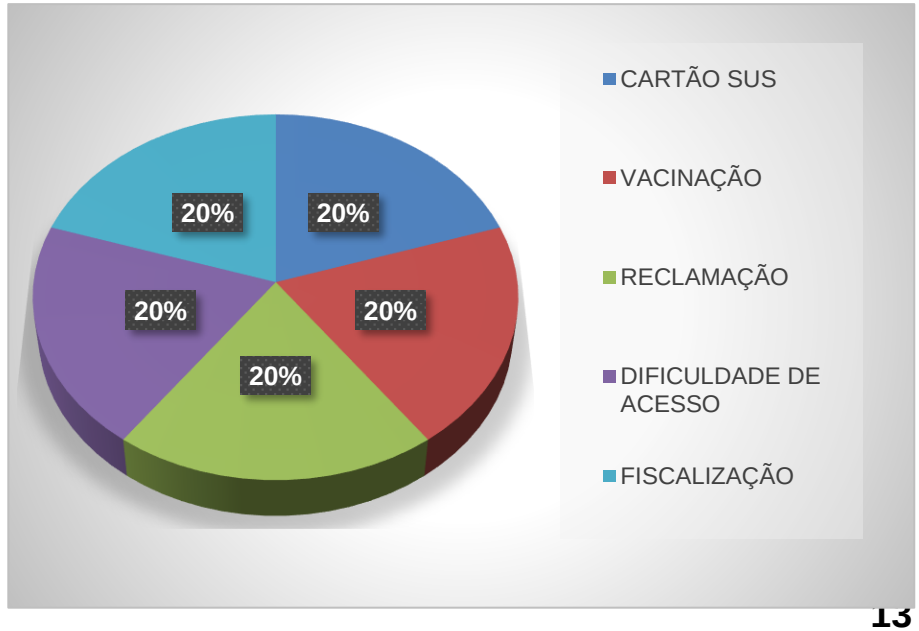

Fonte: Ouvidoria/SESAU/PMCG.

Reuniões de Conselho Gestor[1] - 2020

Data[2]	Especifique os setores/ instituições/ equipamentos envolvidos[2]
	Inativo até julho
	Reativado em agosto com 3 reuniões realizadas

1) Definição de Colegiado Gestor: Os colegiados gestores garantem o compartilhamento do poder, da análise, da decisão e da avaliação. Toda unidade deve ter Colegiado Gestor Local com a participação popular; A composição do colegiado deve garantir que 50% dos participantes sejam usuários O Gerente e o Diretor da unidade devem dirigir o Colegiado; Sugere-se que todas as equipes de saúde da família tenham representação no Colegiado; Deve-se considerar profissionais de Saúde todos que tenham registro no CNES; As reuniões e a fala no Colegiado devem ser abertas a todos os usuários e profissionais; O número de componentes do colegiado, assim como o calendário de reuniões, deve ser estabelecido em parceria com a comunidade, com registro em ata. Fonte: Carteira de Serviços.
2) Fonte: PEC ou livro ata.

Reuniões com Lideranças Comunitárias - 2020

Data[2]	Especifique os setores / Instituições / Equipamentos envolvidos
22/06/2020	IGREJAS E ASSOCIAÇÃO DE MORADORES

1) Definição de Reunião com Lideranças Comunitárias: Diretor/ Gerente se compromete a reunir as lideranças locais mensalmente para prestar contas do funcionamento da unidade, ouvir suas avaliações e apresentar possíveis ajustes de funcionamento.
2) Fonte: PEC ou livro ata.

Ações Intersetoriais - 2020

Cite 2 ações intersetoriais realizadas visando o enfrentamento das vulnerabilidades do território:	Profissionais envolvidos	Público alvo	Principais desafios	Principais resultados
ATENDIMENTO NO ASSENTAMENTO TRÊS CORAÇÕES	MEDICO, ENFERMEIRA, ODONTOLOGO E ASSISTENTE SOCIAL	MORADORES DO ASSENTAMENTO	DISTÂNCIA, ACESSO AO LOCAL DE ATENDIMENTO	ACESSO A SAÚDE E AS POLITICAS PUBLICAS DE ASSISTÊNCIA SOCIAL

Fonte: Livro de registros das ações.

Avaliação dos óbitos maternos, fetais e infantis

	2017	2018	2019	2020 (1º sem)
Nº de casos de óbito materno (SIM)[1]	0	0	1	0
Nº de casos de óbito fetal (SIM) [1]	0	1	0	2
Nº de casos de óbito infantil (SIM) [1]	2	1	0	0
Nº de casos de óbito materno discutidos na Comitê Municipal de Prevenção da Mortalidade Materno, Infantil e Fetal[2]	0	0	1	0
Nº de casos de óbitos fetais e infantis discutidos na Comitê Municipal de Prevenção da Mortalidade Materno, Infantil e Fetal[2]	ND	0	0	1
Dos casos de óbito materno discutidos na Comitê de Mortalidade, quantos foram para avaliação nas reuniões com a equipe?[3]	0	0	0	0
Dos casos de óbitos fetais e infantis discutidos na Comitê de Mortalidade, quantos foram para avaliação nas reuniões com a equipe?[3]	0	0	0	0

1) 1Fonte: SIM/CEVITAL/SVS/SESAU/PMCG.
2) 2 Fonte: WEBSAUDE/SESAU/PMCG.

Avaliação dos óbitos maternos, fetais e infantis (unidade) - ANO

Discussão do caso em equipe apontou que estratégias de enfrentamento no caso de óbitos evitáveis?	
1	ND
2	ND
3	ND

Cite 3 desdobramentos relacionados à assistência implantados após a discussão do caso na equipe:	
1	ND
2	ND
3	ND

PROGRAMA SAÚDE NA ESCOLA

Ações de Crescimento e Desenvolvimento	2019- 2020
Número de Escolas PACTUADAS No território de responsabilidade sanitária da unidade de saúde da família	Não é pactuado
Ações planejadas para o ano	
Ações executadas	
Número de escolares atingidos	

Fonte: Unidade de Saúde

Programa de Controle de Tabagismo

Unidade	Número de Pessoas Tabagistas[1]		Destes, quantos foram captados para o tratamento	
	2019	1º sem 2020	2019	1º sem 2020
	Não possui			

O Programa de Controle de Tabagismo conta com a participação do NASF?	Quais os profissionais do NASF envolvidos?	O Programa de Controle de Tabagismo conta com a participação do Programa Academia ?

Atividades Físicas – Até Junho/2020

Programa Academia da Saúde (TODA a prática regular de atividade física realizada pela Unidade de Saúde)	Total de Participantes	Proporção segundo total de participantes (%)	Proporção segundo o total de População cadastrada na Unidade (%)
Grupo de Atividade Física COM Aparelhos e outras atividades SEM aparelhos (Grupos de Caminhada, Alongamento, Ginástica, Dança, Ginástica Laboral, Artes Marciais, etc)		Sem registro	
Participantes ≥ 60 anos			
Participantes do sexo masculino			
Participantes Sobrepesos (IMC >25 e <30)			
Participantes Obesos (IMC ≥ 30)			
Participantes Hipertensos			
Participantes Diabéticos			
Participantes Hipertensos com PA controlada			
Participantes Diabéticos com Hb A1c ≤8%			

Fonte: PEC.

Atividades Físicas

Práticas Integrativas e Complementares - 2020

NÃO HOUVE	

Atendimento em Domicílio

Programação/ meta	Parâmetro	2019	1º sem 2020
Atendimento domiciliar pelo profissional enfermeiro às famílias sob responsabilidade das equipes de atenção básica (ESF)	Decreto 12.005, de 22/12/2005 - 20 visitas/Mês por ESF	242	47
Atendimento domiciliar por profissionais de nível médio às famílias sob responsabilidade das equipes de atenção básica (ESF)	Decreto 12.005, de 22/12/2005 - 10 visitas/Mês por ESF	258	25
Atendimento domiciliar por profissionais do serviço social às famílias sob responsabilidade da estratégia de saúde da família (ESF)	20 Visitas/Mês	265	0
Atendimento domiciliar pelo profissional médico às famílias sob responsabilidade das equipes de atenção básica (ESF)	Decreto 12.005, de 22/12/2005 - 20 visitas/Mês por ESF	156	22
Atendimento domiciliar pelo profissional odontólogo às famílias sob responsabilidade das equipes de atenção básica (ESF)	Decreto 12.005, de 22/12/2005 - 10 visitas/Mês por ESF	126	29

Doenças Transmissíveis: HIV, Sífilis e Hepatites Virais

Exames de realização obrigatória em todas as unidades	1º sem 2019	2º sem 2019	1º sem 2020
Razão de Testes rápidos para HIV T2 realizados em relação a testes rápidos para HIV T1 positivo[1]	0	2/2	0
Nº de Testes rápidos para Hepatite C positivos	0	0	0
Nº de PCR RNA realizado[2]	0	0	0

1 Fonte: SISLOGLAB
2 Fonte:SINAN/CVE/SVS/SESAU/PMCG.
Cálculo: Numerador: Testes rápidos para HIV T2 realizados/ Denominador: Testes rápidos para HIV T1 positivos realizados

Doenças Transmissíveis: Sífilis Gestacional

Sífilis Gestacional	Meta	2018	2019	1º sem 2020
Nº de casos notificados	-	4	3	4
% de tratamentos prescritos adequadamente às gestantes com sífilis	95%	100%	100%	100%

Fonte: VE/DISTRITO SANITÁRIO ANHANDUIZINHO/SESAU/PMCG.

Doenças Transmissíveis: Sífilis Congênita

Sífilis Congênita	2018	2019	1º sem 2020
Nº de casos notificados de sífilis congênita de crianças do território	0	1	0

Fonte: VE/DISTRITO SANITÁRIO ANHANDUIZINHO/SESAU/PMCG.

Doenças Transmissíveis: Tuberculose

Indicadores	Meta	2019	1º sem 2020
Percentual de cura de casos de tuberculose pulmonar com confirmação laboratorial[1]	75%	0	0
Proporção de abandono de tratamento de Tuberculose[2]	10%	100%	0
Proporção de cultura de escarro realizada entre os casos de retratamento[3]	70%	0	0
Proporção de contatos examinados entre os identificados[4]	70%	0	100%

1) Cálculo: NUMERADOR: Nº de casos de tuberculose pulmonar com TRM, Baciloscopia ou Cultura positivas encerrados por cura / DENOMINADOR: Nº de casos de tuberculose pulmonar com TRM, Baciloscopia ou Cultura positivas diagnosticados no período X 100 Fonte: SINAN – 2019/Coorte de 01/01/2019 a 31/12/2019. 1º sem 2020/Coorte de 01/01/2020 a 30/06/2020

2) Cálculo: NUMERADOR: Nº de casos de tuberculose encerrados por abandono / DENOMINADOR: Nº de casos de tuberculose diagnosticados no período X 100 Fonte: SINAN – 2019/Coorte de 01/01/2019 a 31/12/2019. 1º sem 2020/Coorte de 01/01/2020 a 30/06/2020

3) Cálculo: NUMERADOR: Nº de casos de tuberculose com tipo de entrada retratamento com resultado de cultura/ DENOMINADOR: Nº de casos de tuberculose com tipo de entrada retratamento X 100 Fonte: SINAN – 2019/Coorte de 01/01/2019 a 31/12/2019. 1º sem 2020/Coorte de 01/01/2020 a 30/06/2020

4) Cálculo: NUMERADOR: Nº de Contatos de casos de tuberculose examinados / DENOMINADOR: Nº de Contatos de casos de tuberculose registrados. Fonte: SINAN - 2019/Coorte de 01/01/2019 a 31/12/2019. 1º sem 2020/Coorte de 01/01/2020 a 30/06/2020

Doenças Transmissíveis: Tuberculose

Indicadores	2019
Nº de óbitos com causa básica tuberculose, em residentes da área de abrangência da unidade de saúde em 2019[1]	0
N° atual de pessoas em tratamento de Tuberculose em vulnerabilidade para abandono[2]	1

1) Fonte: UNIDADE DE$ SAÚDE
2) 2) Situações de vulnerabilidades para o abandono: abandono prévio do tratamento de tuberculose, sem rede familiar e social de apoio, desempregado ou beneficiário de programa de transferência de renda (proxy de baixa renda), PVHIA (pessoa vivendo com HIV ou AIDS) usuários de álcool e/ou outras drogas e transtornos mentais.

Fonte: SINAN (usuário de drogas, morador de rua e beneficiários de programas sociais do governo) e registros da própria equipe.

Doenças Transmissíveis: Hanseníase

	Meta	2019
Nº de casos novos de Hanseníase curados[1]		1
Percentual de cura de casos novos de Hanseníase[2]	**90%**	100
Percentual de exame de contatos, de Hanseníase, intradomiciliares examinados[3]	**80%**	100

CITE 3 ESTRATÉGIAS UTILIZADAS PARA BUSCA DO PACIENTE SINTOMÁTICO DERMATOLÓGICO:

1- NA UNIDADE ATRAVÉS DE BUSCA PASSIVA A PACIENTES COM SINTOMAS DERMATOLÓGICOS.
2- EM VISITA DOMICILIAR DO ACS.
3- INVESTIGAÇÃO DE CONTATOS INTRADOMICILIARES DE PACIENTES DE CASOS DIAGNOSTICADOS.

Fonte: Unidade de Saúde.

Foto da equipe 109

Mapa da equipe 109

SESAU Secretaria Municipal de Saúde | CAMPO GRANDE PREFEITURA

UBSF "DRº BENTO DE ASSIS MACHADO"

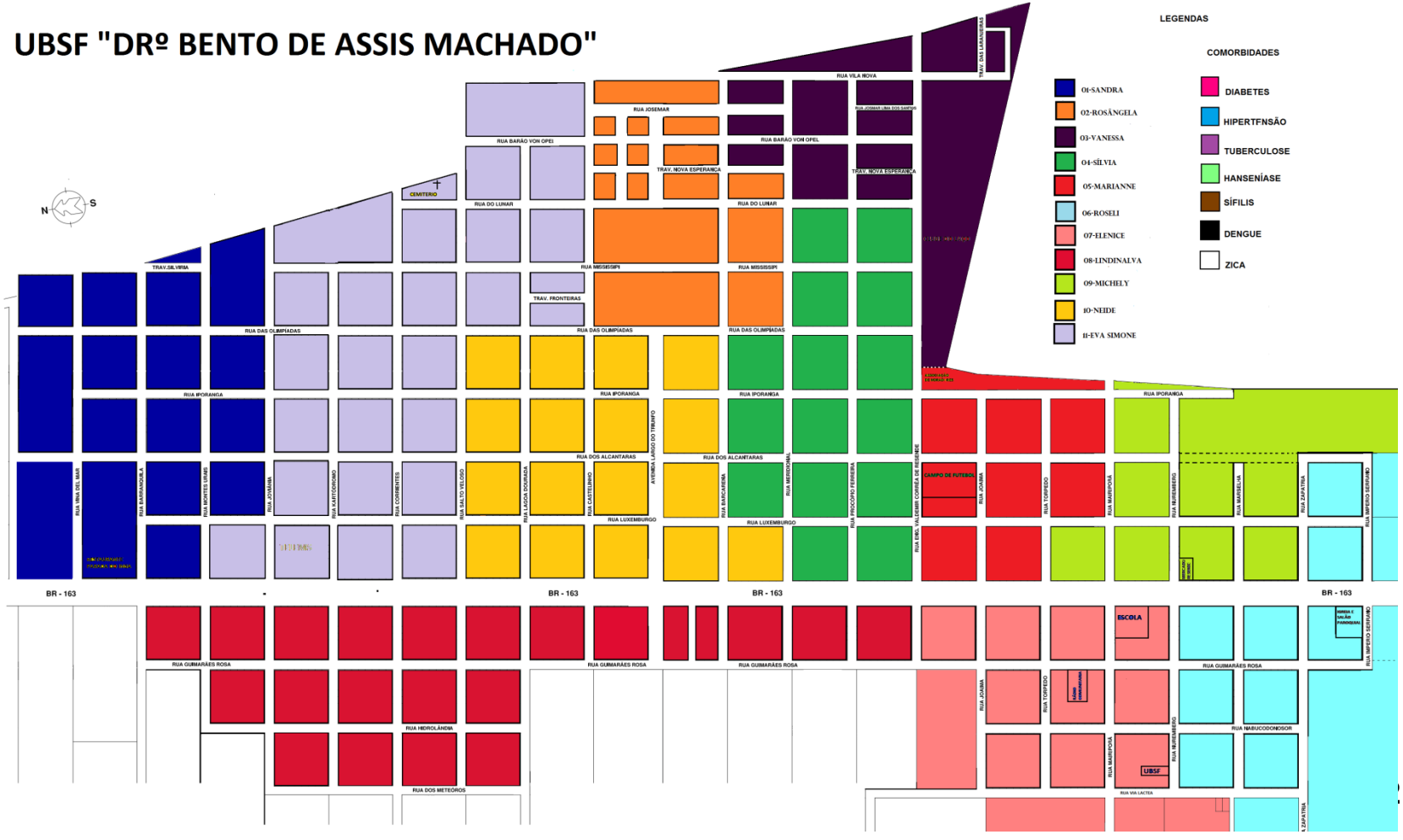

Equipe SF

PROFISSIONAIS	CPF	NOME DA PESSOA	EMAIL PESSOAL (CAMPO DE PREENCHIMENTO OBRIGATORIO)
Médico Preceptor	736.560.384-49	ROSANGELA MARIA SILVA XAVIER	Rosa_flavio@hotmail.com
Enfermeiro	861.634.691-00	LUCIMAR LELIS DIAS	LUCIMARLELIS@HOTMAIL.COM
Técnico de Enf	542.923.601-20	MARIA CRISTINA GOMES DE BARROS	crissandi.cb@gmail.com
ACS Microárea 1	528.206.611-49	SANDRA LISBOA PIRES	sandralisboapires70@gmail.com
ACS Microárea 2	956.151.131-20	ROSANGELA RODRIGUES MACHADO	rosangela13machado@gmail.com
ACS Microárea 3	994.989.281-34	VANESSA PRESTES VIANA	wanessaprestes_viananantes@hotmail.com
ACS Microárea 4	820.267.421-20	SILVIA TEIXEIRA BRITO PADILHA	silvia17TB_padilha@hotmail.com
ACS Microárea 5	033.992.271-56	MARIANNE SIMEY PIMENTEL	marysimey@outlook.com
ACS Microárea 6	024.826.591-16	ROSELI DOS SANTOS SERAFIM TEIXEIRA	Roseli.serafim14@gmail.com
ACS Microáres 7		DESCOBERTA	

Equipe SF

PROFISSIONAIS	CPF	NOME DA PESSOA	EMAIL PESSOAL (CAMPO DE PREENCHIMENTO OBRIGATORIO)
ACS Microárea 8	835.486.021-34	LINDIVALVA DE NOVAES ROMANO	lindi_14romano@outlook.com
ACS Microárea 9	020.895.731-63	MICHELY NANTES MEDEIROS	michely.marykay@gmail.com
ACS Microárea 10	937.410.301-04	NEIDE CORREIA DE LIMA SOUZA	Neide_souza20@yahoo.com.br
ACS Microárea 11	004.137.151-83	EVA SIMONE DE OLIVEIRA DOMINGUES	sihevaoliveira@gmail.com
ACS Microárea 12	038.633.843-80	FRANCISCO PEREIRA MENDES JUNIOR PECORA	jnmendez1305@gmail.com
ACS Microárea 13		DESCOBERTA	
ACS Microárea 14		DESCOBERTA	

Dia da semana e horário da reunião de equipe:

Quarta-feira 09h 00 às 11:00h

Nº Reuniões ESF[1]	% de reuniões[1] ESF com participação do NASF[2]
10	00

1) Reuniões em 2020.
2) Cálculo: nº de reuniões ESF 2020 com participação do NASF / nº de reuniões ESF 2020 X 100.

Equipe eAPS

PROFISSIONAIS	CPF	NOME DA PESSOA	EMAIL PESSOAL (CAMPO DE PREENCHIMENTO OBRIGATORIO)
Enfermeira	853.716.291-49	ARETUSA MARTINS	aretusa.martins@bol.com.br
Médica	066.890.849-14	LAURA GOMES NARVAES	lauragnarvaes@gmail.com
Tec. em Enfermagem	854.623.306-72	MARLENE ROCHA DA SILVA	m.rocha_enf@hotmail.com
Tec. em Enfermagem	049.389.471-37	PAMELLA RUANA DE SOUZA VALENTE	pamsxvalente@gmail.com

Perfil da população cadastrada
Equipe 109

Equipe x	Número de Pessoas cadastradas
Total	3191

Raça / Cor	Número	Percentual
Preta	171	5,3%
Branca	1653	51,8%
Parda	1300	40,7%
Amarela	64	2%
Indígena	3	0,94%

	População cadastrada	População acompanhada	% de Acompanhados	Meta
Nº de crianças de 0 a 1 ano	25	25	100%	100%
Nº de crianças de 1 a 2 anos	27	27	100%	100%
Nº de gestantes	15	15	100%	100%

Fontes: E-SUS/PEC/SESAU/PMCG.
Dado extraídos em 24/10/2020

Perfil da população cadastrada Equipe 109

	População cadastrada
Nº de adolescentes 10 a 19 anos	448
Nº de pessoas com 60 anos ou mais	791
Nº de pessoas com deficiência	06

	% em relação a população cadastrada	Acamado	Restrito ao domicílio
Pessoas com menos de 60 anos	75,2%	0	0
Pessoas com 60 anos ou mais	24,8%	0	7

Fontes: E-SUS/PEC/SESAU/PMCG.
Dado extraídos em 24/10/2020

Perfil da população cadastrada – BF Equipe 109

Número de Beneficiários	Meta(%)	1° sem 2020
Famílias cadastrados no Bolsa Família [1]		22
% Famílias acompanhados no Bolsa Família [1]	85%	100%
% Beneficiários BF de 0 a 6 anos 11m e 29d acompanhados[2]	85%	91%
% Beneficiários BF gestantes acompanhadas[2]	85%	9%

Fonte: 1 INTRANET/SESAU/PMCG
2 Unidade de Saúde

Situação de Saúde e Complicações Doenças Crônicas Não Transmissíveis (DCNT) - Equipe 109

DCNT –	Estimativa de pessoas com HAS e DM	Cadastrados	Percentual de Cadastrados	Acompanhados	Percentual de Acompanhados
Hipertensão	530	581	109.6%	447	76,9%
Diabetes	160	168	105%	131	77.3%

Monitoramento da assistência ao Diabetes	2018	2019	1º trimestre de 2020
Nº de pessoas diabéticas com resultado de HbA1c ≤ 8%	ND	ND	ND

Monitoramento da assistência ao Diabetes - pé diabético (dados cumulativos)	Total
Nº de pessoas diabéticas com avaliação dos pés realizada	04
Nº total de pessoas com amputação por diabetes no território	1

FONTE: E-SUS-PEC/SESAU/PMCG.DADOS até31/08/2020, extraídos em 22/09/2020.
Cálculo de pop. Estimada: VIGITEL 2019 (Hipertensos= 24,5% e DM=7,4%)

Gestante - Pré-natal
Equipe 109

Casos	Meta	1º sem2020
Nº de Gestantes com pré-natal encerrado[1]		7
Nº de Gestantes com pré-natal encerrado menores de 20 anos[2]		1
Proporção de gestantes com 6 ou mais consultas de PN com registro de PA e testes rápidos[3]	70%	100%
Proporção de gestantes com PN iniciado até a 12ª semana de gestação[4]	80%	85,7%
Percentual de gestantes encaminhadas para visita à maternidade de referência a partir da 28ª semana de gestação[5]	90%	0
Nº de gestantes em acompanhamento de PN no alto risco[6]		0
Proporção de gestantes com PN no alto risco em acompanhamento conjunto com a APS[7]	100%	0

Fonte: Registro da unidade.

Equipe NASF

CATEGORIA PROFISSIONAL	NOME	E-MAIL
	Não possui	

Indicadores de Produção

Saúde da Mulher

Programação/ meta	Parâmetro	2019	1º sem 2020
Consultas de enfermagem às gestantes de risco habitual	2 consultas para 100% das gestantes	79	30
Consultas médicas às gestantes de risco habitual	4 consultas para 100% das gestantes	156	51
Consulta odontológica às gestantes	1 consulta para 100% das gestantes	0	1
Consulta de puerpério	1 consulta de puerpério para 100% das gestantes	19	7
Visita domiciliar para puérpera na primeira semana pós parto	1 visita domiciliar para 100 % puérperas	0	0

Saúde do Idoso

Programação/ meta	Parâmetro	2019	1º sem 2020
Atendimento ao idoso (consultas médicas, de enfermagem, visitas domiciliares)	04 atendimentos/ano para 100% da população idosa cadastrada	2382	957

Hipertensão e Diabetes

Programação/ meta	Parâmetro	2019	1º sem 2020
Consulta de enfermagem em Hipertensão	**1 consulta/ano por paciente cadastrado**	75	13
Consulta de enfermagem em Diabetes	**1 consulta/ano por paciente cadastrado.**	68	1
Consulta médica em Hipertensão	**2 consultas/ano por paciente cadastrado.**	1470	108
Consulta médica em Diabetes	**2 consultas/ano por paciente cadastrado.**	579	423
Avaliação em pé de risco em pacientes portadores de diabetes	**1 avaliação/ano por paciente cadastrado.**	36	4

Saúde da Criança

Programação/ meta	Parâmetro	2019	1º sem 2020
Consulta de enfermagem (puericultura) às crianças menores de dois anos (0 a 1 ano)	2 consultas/ano por paciente cadastrado	49	8
Consulta médica (puericultura) às crianças menores de dois anos (0 a 1 ano)	5 consultas/ano por paciente cadastrado	233	36
Consulta médica de atenção básica às crianças menores de cinco anos (0-4 anos)	1 consulta/ano por paciente cadastrado	887	199
Consulta do RN com realização do teste no pezinho	100 % de nascidos vivos de mães cadastradas	0	0

Consulta Farmacêutica

Programação/ meta	Parâmetro	2019	1º sem 2020
Consultas farmacêuticas na atenção básica	8 Consultas Farmacêuticas/Mês - unidades que possuem farmácia clínica implantada	-	-

Números de Testes Rápidos para as ISTs - Jan a Jun. de 2020

	Jan	Fev	Mar	Abr	Mai	Jun
Teste 1 HIV	17	25	9	16	10	8
TESTE 2 HIV	0	0	0	0	0	0
SÍFILIS	8	20	9	16	10	2
HEPATITE B	18	25	10	16	10	8
HEPATITE C	37	38	25	30	18	25

Fonte:SISLOGLAB/ IST/CVE/SVS/SESAU/PMCG

Gestantes

	Jan	Fev	Mar	Abr	Mai	Jun
Nº DE GESTANTE COM 6 OU MAIS CONSULTAS DE PRÉ-NATAL NA APS	ND	ND	ND	ND	ND	ND

PREVINE BRASIL

INDICADORES PREVINE BRASIL PARA 2020
(AVALIAÇÃO QUADRIMESTRAL)

	PARÂMETRO	META	PESO	Equipe 1		Equipe 2	
				1ºQ %	2ºQ %	1ºQ %	2ªQ %
Proporção de gestantes com pelo menos 6 (seis) consultas pré-natal realizadas, sendo a primeira até a 20ª semana de gestação.	>=80%	60%	1	0	0		0
Proporção de gestantes com realização de exames para sífilis e HIV.	>=95%	60%	1	0	6		0
Proporção de gestantes com atendimento odontológico realizado.	>=90%	60%	2		0		0
Cobertura de exame citopatológico.	>=80%	40%	1	3	3		100
Cobertura vacinal de Poliomielite inativada e de Pentavalente.	>=95%	>=95%	2	1º QUA= 50% 2º QUA = 69 % 11 COBERTURAS DO MUNICÌPIO			
Percentual de pessoas hipertensas com Pressão Arterial aferida em cada semestre.	>=90%	50%	2	0	1		6
Percentual de diabéticos com solicitação de hemoglobina glicada.	>=90%	50%	1	0	0		6

Fonte: E-GESTOR/CRAB/SESAU/PMCG

UniGloves

Equipe Saúde Bucal

Equipamentos: Nº equipes 01 / Nº equipes ESF _01_/ Nº equipes ESB __01_		
Equipes Saúde Bucal	**Nome**	**E-mail**
Cirurgião Dentista	DILFREDO FARIA GUIMARAES	dilfredofaria@hotmail.com
ASB	ERONY INES BALDONADO RIOS SELES	eronyinesbaldonadorios@gmail.com
Cirurgião Dentista – 20 Horas	ANDRE HAYAKAWA DE MARCOS	andredemarcoscgr@gmail.com
ASB	SEBASTIAO GUILHERME BRANDINO	sgb.brandino@gmail.com

Ações de Saúde Bucal

	2019	1º semestre 2020
1) Desenvolve ações de saúde bucal nos ambientes escolares Realiza ações educativas com escovação supervisionada, com fornecimento de escovas Realizar levantamento epidemiológico	11	0
2) Desenvolve ações para o diagnóstico precoce, ou seja, faz busca ativa de lesões de boca Ações educativas, individualizadas e/ou em grupo articuladas com o grupo de tabagismo, diagnóstico e encaminhamento para os CEOS (via sisreg) e acompanhamento do paciente	1	1
3) Desenvolve ações saúde bucal para o acompanhamento de gestantes Ações educativas e preventivas, assim como agendamento para o tratamento e encaminhamento para os CEOs, quando necessário Realiza busca ativa de gestantes faltosas	0	1

Fonte:UNIDADE

Ações de Saúde Bucal

	Meta	2019	1º semestre 2020
4) Nº de extrações dentárias/total de procedimentos individuais preventivos e curativos realizados	6%	379	273
5) Nº de escovações supervisionadas coletivas realizadas, na unidade, em um determinado período	-	0	0
6)Cobertura de atendimento odontológico: equipe saúde bucal / ESF x população adstrita cadastrada da unidade	-	ND	ND
7) Razão entre tratamentos concluídos e primeiras consultas odontológicas programáticas	60%	0,67	0,88
8) Cobertura de primeira consulta odontológica programática: nº de primeira consulta / população da área adstrita cadastrada na unidade.	15%	0,025	0.015

Obrigada!!!