USF DR. HIROSE ADANIA – BONANÇA

1º Seminário de Gestão / Accountability - 2020

Gestora: Maria Helena de Oliveira

EQUIPE USF
DR. HIROSE ADANIA

SESAU Secretaria Municipal de Saúde | CAMPO GRANDE PREFEITURA

FICHA TÉCNICA DA UNIDADE

SESAU Secretaria Municipal de Saúde | CAMPO GRANDE PREFEITURA

CNES | Cadastro Nacional de Estabelecimento de Saúde

Ministério da Saúde (MS)
Secretaria de Atenção à Saúde (SAS)
Departamento de Regulação, Avaliação e Controle de Sistemas (DRAC)
Coordenação-Geral de Sistemas de Informação (CGSI)

Ficha de Estabelecimento Identificação

Data: 14/10/2020

CNES: 0010200 Nome Fantasia: SESAU USF DR HIROSE ADANIA BONANCA CNPJ: --

Nome Empresarial: MUNICIPIO DE CAMPO GRANDE Natureza jurídica: ADMINISTRAÇÃO PÚBLICA

Logradouro: RUA JARDIM SANTO INACIO Número: 325 Complemento: --

Bairro: BONANCA Município: 500270 - CAMPO GRANDE UF: MS

CEP: 79092-161 Telefone: 67 33146346 Dependência: MANTIDA Reg de Saúde: --

Tipo de Estabelecimento: CENTRO DE SAUDE/UNIDADE BASICA Subtipo: -- Gestão: MUNICIPAL

Diretor Clínico/Gerente/Administrador: MARIA HELENA DE OLIVEIRA

Cadastrado em: 07/11/2001 Atualização na base local: 30/06/2020 Última atualização Nacional: 11/10/2020

Horário de Funcionamento:

Dia semana	Horário
SEGUNDA-FEIRA	07:00 às 11:00
SEGUNDA-FEIRA	13:00 às 17:00
TERÇA-FEIRA	07:00 às 11:00
TERÇA-FEIRA	13:00 às 17:00
QUARTA-FEIRA	07:00 às 11:00
QUARTA-FEIRA	13:00 às 17:00
QUINTA-FEIRA	07:00 às 11:00
QUINTA-FEIRA	13:00 às 17:00
SEXTA-FEIRA	07:00 às 11:00
SEXTA-FEIRA	13:00 às 17:00

Data desativação: -- Motivo desativação: --

MAPA DA ÁREA DE ABRANGÊNCIA
USF DR. HIROSE ADANIA

A USF DR. HIROSE ADANIA LIMITA-SE ENTRE:

- **AV. MARECHAL DEODORO E RUA SALAMANCA**
- **RUA SÃO CIRO E RUAS SARGENTO ALCEBIADES FLORIO BRANDÃO/GUARARAPES**

ABRANGE OS BAIRROS:

- **LEBLON**
- **COOPHAMATH**
- **JUSSARA**
- **BONANÇA**

EQUIPES
USF DR. HIROSE ADANIA

02 EQUIPES	INE	ENFERMEIRA
EQUIPE 97	439185	ALINE BUENO FRANCISCO
EQUIPE 98	439177	VANDRÉIA ROGERIA ROVATI DO NASCIMENTO

PROFISSIONAIS USF
EQUIPES 97 E 98

PROFISSIONAIS	CPF	NOME DA PESSOA	EMAIL PESSOAL (CAMPO DE PREENCHIMENTO OBRIGATORIO)
ASSISTENTE SOCIAL	561720951-53	JOSANE ANETHE ORTIZ	JOSANEORTIZ@GMAIL.COM
AUXILIAR SOCIAL II	528205131-15	CLEONI MARQUES	CLEONIMARQUES@BOL.COM.BR
ASSISTENTE ADMINISTRATIVO II	007536621-59	EDIRENIO FONSECA DE ARRUDA JÚNIOR	EDARRUDA.JUIOR@YAHOO.COM.BR
SUPERVISÃO ACE	706304531-87	KELY CRISTINA DE SOUZA SIQUEIRA	MERCEARIA2013@GMAIL.COM
*CIRURGIÃO DENTISTA (98)	609.158.701-34	ELAINE CRISTINA ARASHIRO TAIRA	ELAINEARASHIROTAIRA@HOTMAIL.COM
*ASB (98)	010.605.901-74	ELIANE GOMES CRUZ	ELIANE.GCRUZ@HOTMAIL.COM

EQUIPE NASF

CATEGORIA PROFISSIONAL	NOME	E-MAIL
NÃO TEM NASF DE REFERENCIA		

PERFIL DA POPULAÇÃO DA ÁREA DE ABRANGÊNCIA X POPULAÇÃO CADASTRADA - E-SUS (PIRÂMIDE POR SEXO E FAIXA ETÁRIA)

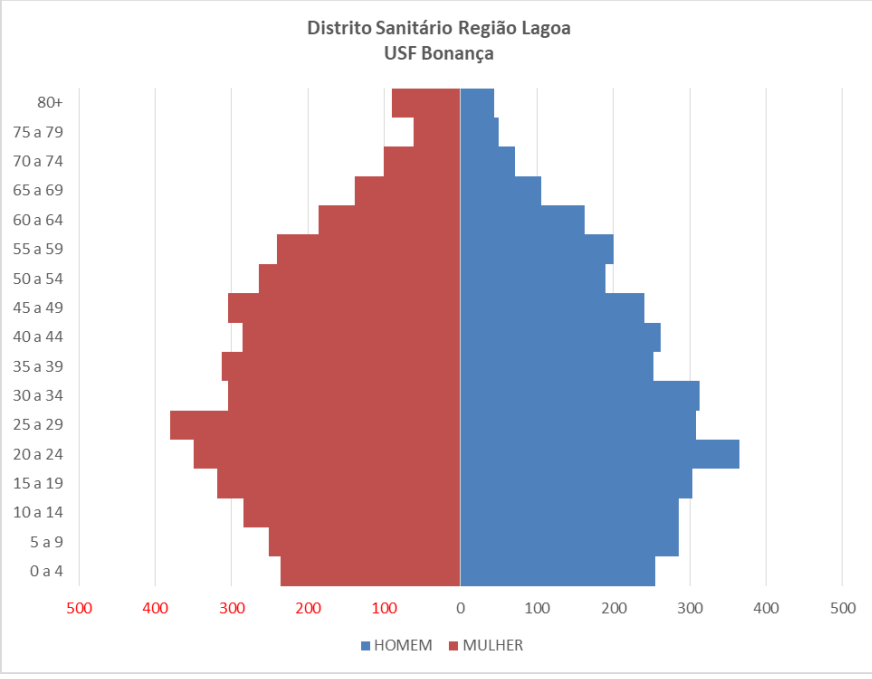

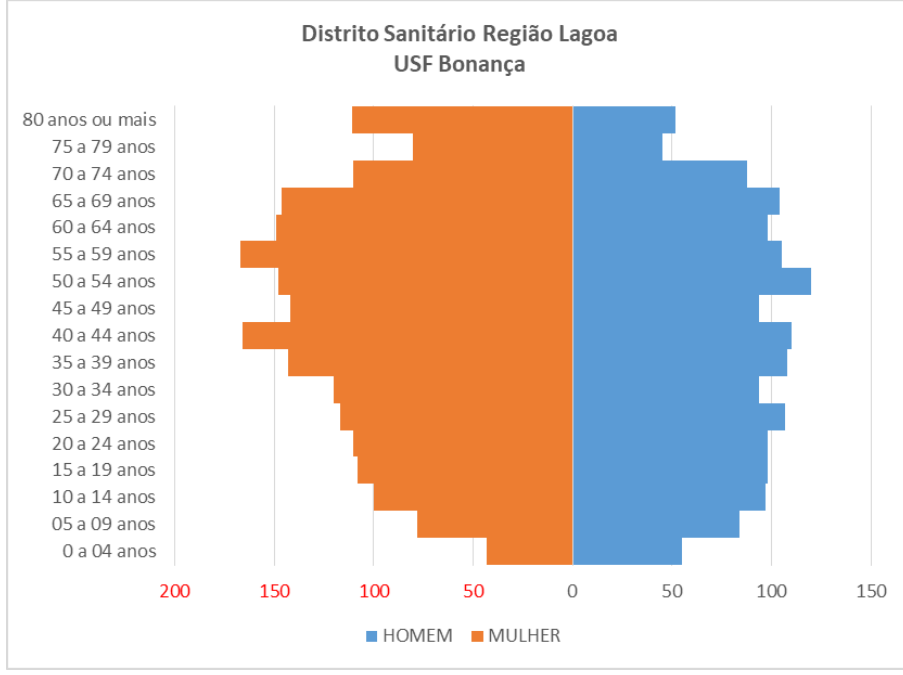

Fonte: Pirâmide etária população da área de abrangência - IBGE-Estimativa/SESAU

Fonte: Pirâmide etária da população cadastrada – Fonte PEC-31/08/2020

CADASTRADOS X POPULAÇÃO DA ÁREA DE ABRANGÊNCIA

População da área de abrangência	Pessoas cadastradas	% de pessoas cadastradas	% com plano de saúde
7.800	4.358	56%	12%

Equipes de SF	Nº de Pessoas cadastradas	% das pessoas cadastradas com CPF	% das pessoas cadastradas com registro raça/cor
Equipe 97	2.735	ND	100%
Equipe 98	1.623	ND	100%

CARTEIRÔMETRO DA UNIDADE 2020

Cateirômetro da Unidade - 2020	Jan	Fev	Mar	Abr	Mai	JUN
DIUs inseridos	ND	ND	ND	ND	ND	ND
Suturas realizadas	ND	ND	ND	ND	ND	ND
Drenagem de abscesso	ND	ND	ND	ND	ND	ND
Lavagem de ouvido	ND	ND	ND	ND	ND	ND
Remoção de Unha	ND	ND	ND	ND	ND	ND

SISREG MÉDICO – 2020

	Jan[1]	Fev[1]	Mar[1]	Abr[1]	Mai[1]	Jun[1]
Solicitados	404	289	200	03	16	81
Aprovados	290	191	119	02	11	45
Negados	00	00	1	00	00	03
Cancelados	25	32	33	01	03	02
Pendentes	45	41	35	00	00	17
Absenteísmo[2] (%)	18	14	6	00	01	04
Devolvidos	26	11	6	00	01	10

Quantidade de operadores ativos do SISREG	
Solicitantes	6
Coordenadores	1
Reguladores	1

ESTRATÉGIAS USADAS PARA REDUÇÃO DAS PENDÊNCIAS E ABSENTEÍSMO:

Busca ativa semanalmente dos encaminhamentos

1) Os dados da coluna referem-se ao mês de solicitação. A informação deve ser extraída próximo ao dia da apresentação, com citação da data de extração.
2) Absenteísmo está disponível no SISREG com a senha de regulador, dúvidas entrar em contato com a Central ambulatorial. Absenteísmo = não confirmados / execução aprovada no mesmo período X 100 Fonte: SISREG.

SISREG MÉDICO – 2020

	5 consultas (especialidades) mais solicitadas	Quantidade	Tempo médio de agendamento em dias
1	CONSULTA EM CARDIOLOGIA – ADULTO	45	ND
2	CONSULTA EM HOMEOPATIA - ADULTO	41	ND
3	CONSULTA EM OFTALMOLOGIA ADULTO	33	ND
4	CONSULTA EM DERMATOLOGIA – ADULTO	30	ND
5	CONSULTA EM UROLOGIA – ADULTO	27	ND

	5 exames mais solicitados	Quantidade	Tempo médio de agendamento em dias
1	ELETROCARDIOGRAMA - ADULTO	113	ND
2	GRUPO - DIAGNOSTICO POR IMAGEM - RADIOGRAFIA SIMPLES	58	ND
3	ULTRA-SONOGRAFIA DE ABDOME TOTAL	54	ND
4	ULTRA-SONOGRAFIA TRANSVAGINAL	41	ND
5	GRUPO - DIAGNOSTICO POR IMAGEM - RADIOGRAFIA COM PREPARO	29	ND

REUNIÕES EQUIPES 97/98

Dias de reuniões de equipe:

- **TODAS AS QUARTAS- FEIRAS**

Horário:

- **07:00 às 09:00 horas**

Nº Reuniões ESF[1]	% de reuniões[1] ESF com participação do NASF[2]
21	**ND**

1) Reuniões em 2020.
2) Cálculo: nº de reuniões ESF 2020 com participação do NASF / nº de reuniões ESF 2020 X 100.

EQUIPE 97

ENFERMEIRA: ALINE BUENO FRANCISCO

FOTO DA EQUIPE 97

MAPA DA EQUIPE 97

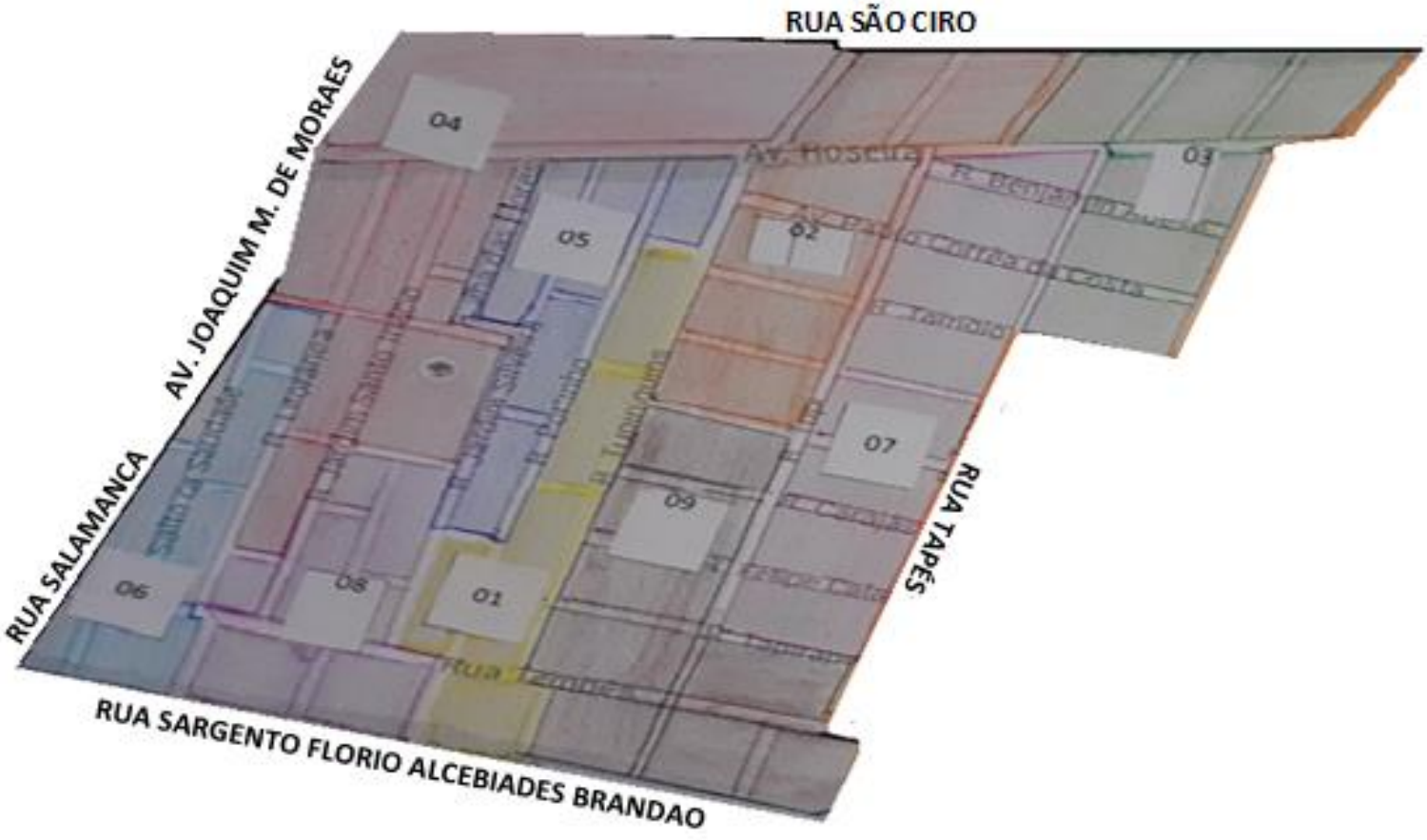

ABRANGE OS BAIRROS:

- **BONANÇA**
- **JUSSARA**

EQUIPE SF 97

PROFISSIONAIS	CPF	NOME DA PESSOA	EMAIL PESSOAL (CAMPO DE PREENCHIMENTO OBRIGATORIO)
MÉDICA	306311248-88	MÔNICA MIRANDA VASCONCELOS	NYIKA_MV@HOTMAIL.COM
ENFERMEIRA	011536911-24	ALINE BUENO FRANCISCO	ALINE-BUENO@HOTMAIL.COM
TÉCNICAS DE ENF	020919751-09	LAISLA DE OLIVEIRA ALVES	LAISLAOLIVEIRA1987@GMAIL.COM
	013573811-31	SIMONE CRISTINA LEITE DE ARAUJO	SII1CRIS@HOTMAIL.COM
ACS MICROÁREA 1	653414811-00	MARLY DOS SANTOS	MARLYSANTOS85@GMAIL.COM
ACS MICROÁREA 2	019620771-10	MARELLYN DE ARRUDA BAÊTA NANTES	MARELLYNBAETA@GMAIL.COM
ACS MICROÁREA 3	958785481-00	CINTIA DE SOUZA CRESPO	CINTINHAIBS@YAHOO.COM.BR
ACS MICROÁREA 4	837333881-00	GLORIA VILMA CORONEL ZARATE	GLORINHAZAT@HOTMAIL.COM
ACS MICROÁREA 5	962075901-04	ANDRÉIA CAETANO DE PONTES FREITAS RIBAS	DEIARIBAS@HOTMAIL.COM
ACS MICROÁREA 6	001669351-58	ADRIANA CRISTINA SOUZA GAMARRA MOREIRA	AC.GAMARRA@HOTMAIL.COM
ACS MICROÁREA 7	941826471-49	ALBANIZA SOARES DE ANDRADE	ALBANIZA.SOARES@HOTMAIL.COM
ACS MICROÁREA 8	019348471-43	JAQUELINE CAMPOS LEITE SAMPAIO	JAKNYNA@GMAIL.COM
ACE	636762491-00 851231961-53	FÁBIO ROBERTO BRAGA VIVIANY ALESSANDRA D. DE SOUZA VAREIRO	FABIOROBERTOROBERTO2015@OUTLOOK.COM VIVIANY_ADSV@HOTMAIL.COM

PERFIL DA POPULAÇÃO CADASTRADA EQUIPE 97

Equipe 97	Número de Pessoas cadastradas
Total	2.735

Raça / Cor	Número	Percentual
Preta	110	4%
Branca	1.261	46%
Parda	1.118	41%
Amarela	38	1,4%
Indígena	5	0,2%

	População cadastrada (FICHA A)	População acompanhada (FICHA B)	% de Acompanhados	Meta
Nº de crianças de 0 a 1 ano	13	13	100%	100%
Nº de crianças de 1 a 2 anos	20	20	100%	100%
Nº de gestantes	10	10	100%	100%

Fontes: PEC

PERFIL DA POPULAÇÃO CADASTRADA EQUIPE 97

	População cadastrada (FICHA A)
Nº de adolescentes 10 a 19 anos	307
Nº de pessoas com 60 anos ou mais	651
Nº de pessoas com deficiência	59

	% em relação a população cadastrada	Acamado	Restrito ao domicílio
Pessoas com menos de 60 anos	12%	2	2
Pessoas com 60 anos ou mais	24%	2	1

Fontes: PEC – DADOS DE 31/08/2020

SITUAÇÃO DE SAÚDE E COMPLICAÇÕES DOENÇAS CRÔNICAS NÃO TRANSMISSÍVEIS (DCNT) - EQUIPE 97

DCNT –	Estimativa de pessoas com HAS e DM	Cadastrados	Percentual de Cadastrados	Acompanhados	Percentual de Acompanhados
Hipertensão	670	469	70%	379	81%
Diabetes	200	175	87,5%	158	90%

Monitoramento da assistência ao Diabetes	2018	2019	1º trimestre de 2020
Nº de pessoas diabéticas com resultado de HbA1c ≤ 8%	ND	ND	ND

Monitoramento da assistência ao Diabetes - pé diabético (dados cumulativos)	Total
Nº de pessoas diabéticas com avaliação dos pés realizada (Ação entre as duas equipes em fev/20)	11
Nº total de pessoas com amputação por diabetes no território	2

Fonte: PEC

GESTANTE - PRÉ-NATAL
EQUIPE 97

Casos	Meta	1º sem2020
Nº de Gestantes com pré-natal encerrado[1]		4
Nº de Gestantes com pré-natal encerrado menores de 20 anos[2]		2
Proporção de gestantes com 6 ou mais consultas de PN com registro de PA e testes rápidos[3]	70%	100%
Proporção de gestantes com PN iniciado até a 12ª semana de gestação[4]	80%	92%
Percentual de gestantes encaminhadas para visita à maternidade de referência a partir da 28ª semana de gestação[5]	90%	0 PROCESSO DE REORGANIZAÇÃO
Nº de gestantes em acompanhamento de PN no alto risco[6]		3
Proporção de gestantes com PN no alto risco em acompanhamento conjunto com a APS[7]	100%	67%

1-4) Fonte:– PEC.
5) Cálculo: NUMERADOR: Nº de gestantes a partir da 28ª semana de gestação agendadas para visita a maternidade / DENOMINADOR: Nº total de gestantes a partir da 28ª semana de gestação X 100 –
6) Fonte: Registro da unidade.
7) Cálculo: Numerador: Nº de gestantes com PN de alto risco em acompanhamento conjunto na APS – Fonte: Ficha B/ Denominador: Nº de gestantes em acompanhamento de PN no alto risco X 100 – Fonte: Registro da unidade.

EQUIPE 98

ENFERMEIRA: VANDRÉIA R. ROVATI DO NASCIMENTO

FOTO DA EQUIPE 98

MAPA DA EQUIPE 98

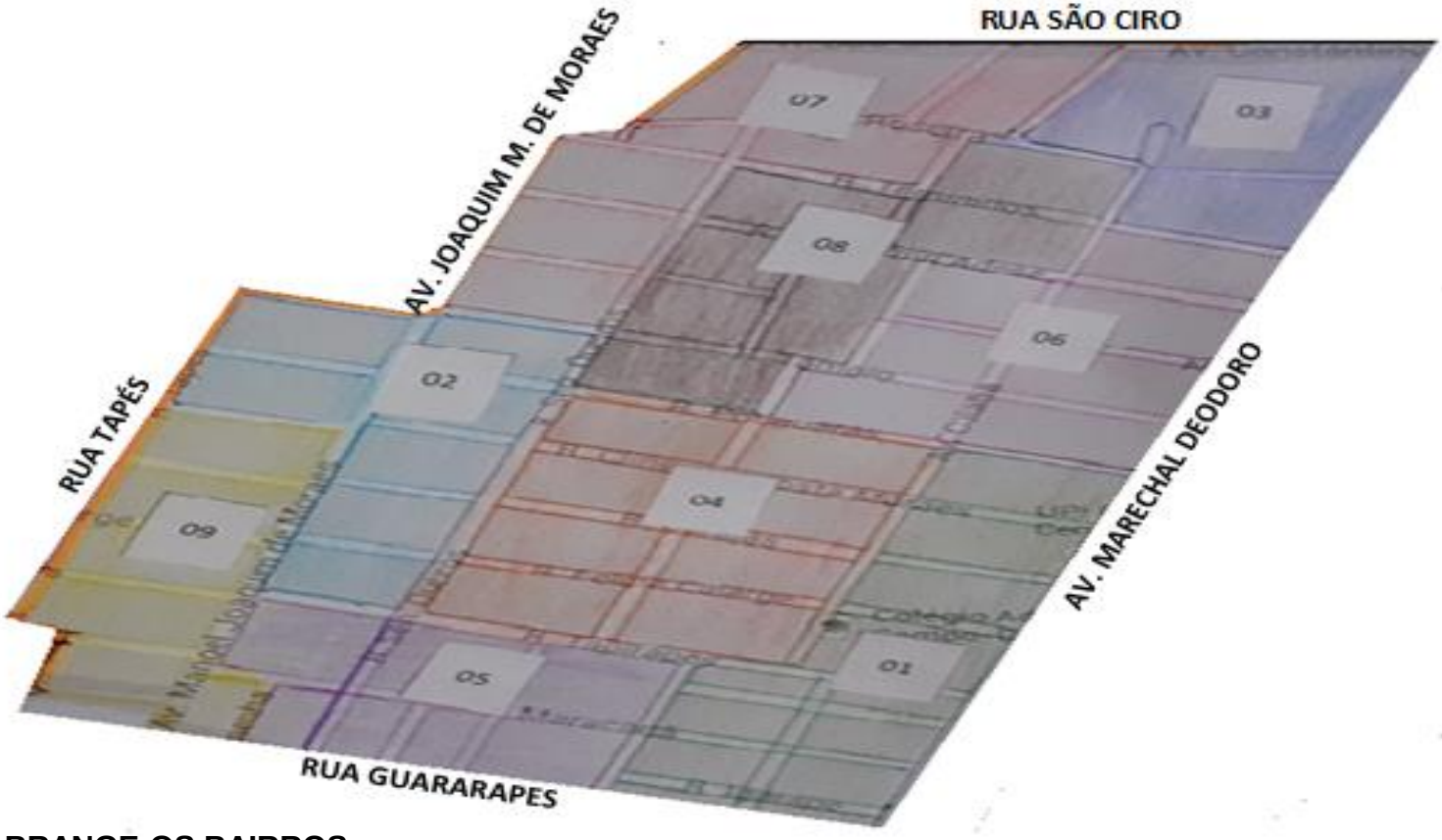

ABRANGE OS BAIRROS:

- **LEBLON**
- **COOPHAMATH**

EQUIPE SF 98

PROFISSIONAIS	CPF	NOME DA PESSOA	EMAIL PESSOAL (CAMPO DE PREENCHIMENTO OBRIGATORIO)
MÉDICA	702.541.931-10	SARA SHY YIN LIN HSU	SARA_LINHSU@HOTMAIL.COM
ENFERMEIRA	848.170.891-72	VANDRÉIA R. R. DO NASCIMENTO	VANDREIANASCIMENTO@HOTMAIL.COM
TÉCNICAS DE ENF	637.375.071-04	ROZELI RAQUEL P. DE C. SANTOS	ROZELI_PCAMPOS@HOTMAIL.COM
	262.438.061-20	LAYNI RUTE DE ARAUJO GOMES	LAYNIRUTE@GMAIL.COM
ACS MICROÁREA 1	663.795.711-91	ADRIANA VENERI MARTINS	VMARTINS970@GMAIL.COM
ACS MICROÁREA 2	609.826.081-87	WILLIAN FRANCISCO LUIZ	FRANCISCOWILLIAN309@GMAIL.COM
ACS MICROÁREA 3	938.701.081-34	WILTON DE JESUS MAGALHAES	ROSANA.BLUE@HOTMAIL.COM
ACS MICROÁREA 4	024.387.271-28	SILVANA DA SILVA MOREIRA	SIRSI_MOREIRA@HOTMAIL.COM
ACS MICROÁREA 5	572.559.891-87	ROSANA DE FRANÇA RODRIGUES	ROSANA.BLUE@HOTMAIL.COM
ACS MICROÁREA 6	881.455.651-20	SIRLENE ORTIZ FERREIRA	SIRLENEORTIZ.14@GMAIL.COM
ACS MICROÁREA 7	561.669.661-72	SILVANA RAMOS CARDOSO	SILVANARAMOS393@GMAIL.COM
ACS MICROÁREA 8	933.863.201-63	FLAVIA DE BRITO B. BEZERRA	FLAVIA203E@GMAIL.COM
ACE	780.367.981-15	APARECIDA BARBOSA DAGHER	CIDADAGHER1@HOTMAIL.COM
ODONTOLOGA	609.158.701-34	ELAINE CRISTINA A.TAIRA	ELAINEARASHIROTAIRA@HOTMAIL.COM
ASB	010.605.901-74	ELIANE GOMES CRUZ	ELIANE.GCRUZ@HOTMAIL.COM
ASSISTENTE SOCIAL	561.720.951-53	JOSANE ANETHE ORTIZ	JOSANEORTIZ@GMAIL.COM

PERFIL DA POPULAÇÃO CADASTRADA EQUIPE 98

Equipe 98	Número de Pessoas cadastradas
Total	1623

Raça / Cor	Número	Percentual
Preta	37	2,28%
Branca	865	53%
Parda	355	22%
Amarela	28	1,72%
Indígena	0	0

	População cadastrada (FICHA A)	População acompanhada (FICHA B)	% de Acompanhados	Meta
Nº de crianças de 0 a 1 ano	12	12	100%	100%
Nº de crianças de 1 a 2 anos	4	4	100%	100%
Nº de gestantes	6	6	100%	100%

Fontes: PEC

PERFIL DA POPULAÇÃO CADASTRADA EQUIPE 98

	População cadastrada (FICHA A)
Nº de adolescentes 10 a 19 anos	117
Nº de pessoas com 60 anos ou mais	398
Nº de pessoas com deficiência	45

	% em relação a população cadastrada	Acamado	Restrito ao domicílio
Pessoas com menos de 60 anos	69%	1	1
Pessoas com 60 anos ou mais	40%	5	3

Fontes: PEC – DADOS DE 31/08/2020

SITUAÇÃO DE SAÚDE E COMPLICAÇÕES DOENÇAS CRÔNICAS NÃO TRANSMISSÍVEIS (DCNT) - EQUIPE 98

SESAU Secretaria Municipal de Saúde | CAMPO GRANDE PREFEITURA

DCNT –	Estimativa de pessoas com HAS e DM	Cadastrados	Percentual de Cadastrados	Acompanhados	Percentual de Acompanhados
Hipertensão	398	176	44,2%	130	74%
Diabetes	120	99	82,5%	80	81%

Monitoramento da assistência ao Diabetes	2018	2019	1º trimestre de 2020
Nº de pessoas diabéticas com resultado de HbA1c ≤ 8%	ND	ND	ND

Monitoramento da assistência ao Diabetes - pé diabético (dados cumulativos)	Total
Nº de pessoas diabéticas com avaliação dos pés realizada (Ação entre as duas equipes em fev/20)	11
Nº total de pessoas com amputação por diabetes no território	2

Fonte: PEC

GESTANTE - PRÉ-NATAL
EQUIPE 98

Casos	Meta	1º sem2020
Nº de Gestantes com pré-natal encerrado[1]		2
Nº de Gestantes com pré-natal encerrado menores de 20 anos[2]		1
Proporção de gestantes com 6 ou mais consultas de PN com registro de PA e testes rápidos[3]	70%	100%
Proporção de gestantes com PN iniciado até a 12ª semana de gestação[4]	80%	75%
Percentual de gestantes encaminhadas para visita à maternidade de referência a partir da 28ª semana de gestação[5]	90%	0 PROCESSO DE REOGANIZAÇÃO
Nº de gestantes em acompanhamento de PN no alto risco[6]		0
Proporção de gestantes com PN no alto risco em acompanhamento conjunto com a APS[7]	100%	0

1-4) Fonte:– PEC.
5) Cálculo: NUMERADOR: Nº de gestantes a partir da 28ª semana de gestação agendadas para visita a maternidade / DENOMINADOR: Nº total de gestantes a partir da 28ª semana de gestação X 100 –
6) Fonte: Registro da unidade.
7) Cálculo: Numerador: Nº de gestantes com PN de alto risco em acompanhamento conjunto na APS – Fonte: Ficha B/ Denominador: Nº de gestantes em acompanhamento de PN no alto risco X 100 – Fonte: Registro da unidade.

INDICADORES DE PRODUÇÃO

SAÚDE DA MULHER

Programação/ meta	Parâmetro	2019	1º sem 2020
Consultas de enfermagem às gestantes de risco habitual	3 consultas para 100% das gestantes	41	25
Consultas médicas às gestantes de risco habitual	4 consultas para 100% das gestantes	109	59
Consulta odontológica às gestantes	1 consulta para 100% das gestantes	11	2
Consulta de puerpério	1 consulta de puerpério para 100% das gestantes	20	8
Visita domiciliar para puérpera na primeira semana pós parto	1 visita domiciliar para 100 % puérperas	2	1

SAÚDE DO IDOSO

Programação/ meta	Parâmetro	2019	1º sem 2020
Atendimento ao idoso (consultas médicas, de enfermagem, visitas domiciliares)	04 atendimentos/ano para 100% da população idosa cadastrada	3.287	369

HIPERTENSÃO E DIABETES

Programação/ meta	Parâmetro	2019	1º sem 2020
Consulta de enfermagem em Hipertensão	1 consulta/ano por paciente cadastrado	351	104
Consulta de enfermagem em Diabetes	1 consulta/ano por paciente cadastrado.	298	56
Consulta médica em Hipertensão	2 consultas/ano por paciente cadastrado.	671	202
Consulta médica em Diabetes	2 consultas/ano por paciente cadastrado.	363	174
Avaliação em pé de risco em pacientes portadores de diabetes	2 consultas/ano por paciente cadastrado.	40	11
	1 avaliação/ano por paciente cadastrado.	30	11

SAÚDE DA CRIANÇA

Programação/ meta	Parâmetro	2019	1º sem 2020
Consulta de enfermagem (puericultura) às crianças menores de dois anos	2 consultas/ano por paciente cadastrado	233	26
Consulta médica (puericultura) às crianças menores de dois anos	5 consultas/ano por paciente cadastrado	319	35
Consulta médica de atenção básica às crianças menores de cinco anos	1 consulta/ano por paciente cadastrado	503	55
Consulta do RN com realização do teste no pezinho	100 % de nascidos vivos de mães cadastradas	23	10

CONSULTA FARMACÊUTICA

Programação/ meta	Parâmetro	2019	1º sem 2020
Consultas farmacêuticas na atenção básica	8 Consultas Farmacêuticas/Mês - unidades que possuem farmácia clínica implantada	0	0

NÚMEROS DE TESTES RÁPIDOS PARA AS ISTS - JAN A JUN. DE 2020

	JAN	FEV	MAR	ABR	MAI	JUN
TESTE 1 HIV	12	8	13	5	10	7
TESTE 2 HIV	0	0	0	0	0	0
SÍFILIS	12	9	13	5	10	7
HEPATITE B	12	8	13	4	10	7
HEPATITE C	12	8	11	3	9	7

GESTANTES

	JAN	FEV	MAR	ABR	MAI	JUN
Nº DE GESTANTE COM 6 OU MAIS CONSULTAS DE PRÉ-NATAL NA APS	24	22	12	13	01	12

QUANTIDADE DE 6 OU MAIS CONSULTAS DE PRÉ-NATAL NA APS - *1º SEM/2020: 84*

AVALIAÇÃO DOS ÓBITOS MATERNOS FETAIS E INFANTIS

	2017	2018	2019	2020
Nº de casos de óbito materno (SIM)[1]	0	0	1	1
Nº de casos de óbito fetal (SIM) [1]	0	0	1	0
Nº de casos de óbito infantil (SIM) [1]	0	0	0	1
Nº de casos de óbito materno discutidos na Comitê Municipal de Prevenção da Mortalidade Materno, Infantil e Fetal[2]	ND	ND	ND	ND
Nº de casos de óbitos fetais e infantis discutidos na Comitê Municipal de Prevenção da Mortalidade Materno, Infantil e Fetal[2]	ND	ND	ND	ND
Dos casos de óbito materno discutidos na Comitê de Mortalidade, quantos foram para avaliação nas reuniões com a equipe?[3]	ND	ND	ND	ND
Dos casos de óbitos fetais e infantis discutidos na Comitê de Mortalidade, quantos foram para avaliação nas reuniões com a equipe?[3]	ND	ND	ND	ND

1) Fonte: Distritos

AVALIAÇÃO DOS ÓBITOS MATERNOS FETAIS E INFANTIS

Discussão do caso em equipe apontou que estratégias de enfrentamento no caso de óbitos evitáveis?	
1	ND
2	
3	

Cite 3 desdobramentos relacionados à assistência implantados após a discussão do caso na equipe:	
1	ND
2	
3	

ATIVIDADES FÍSICAS ATÉ JUNHO/2020

Programa Academia da Saúde (TODA a prática regular de atividade física realizada pela Unidade de Saúde)	Total de Participantes	Proporção segundo total de participantes (%)	Proporção segundo o total de População cadastrada na Unidade (%)
Grupo de Atividade Física COM Aparelhos e outras atividades SEM aparelhos (Grupos de Caminhada, Alongamento, Ginástica, Dança, Ginástica Laboral, Artes Marciais, etc)	ND	ND	ND
Participantes ≥ 60 anos	ND	ND	ND
Participantes do sexo masculino	ND	ND	
Participantes Sobrepesos (IMC >25 e <30)	ND	ND	
Participantes Obesos (IMC ≥ 30)	ND	ND	
Participantes Hipertensos	ND	ND	ND
Participantes Diabéticos	ND	ND	ND
Participantes Hipertensos com PA controlada	ND	ND	
Participantes Diabéticos com Hb A1c ≤8%	ND	ND	

Fonte: PEC.

ATENDIMENTO EM DOMICÍLIO

Programação/ meta	Parâmetro	2019	1º sem 2020
Atendimento domiciliar pelo profissional enfermeiro às famílias sob responsabilidade das equipes de atenção básica (ESF)	Decreto 12.005, de 22/12/2005 - 20 visitas/Mês por ESF	630	102
Atendimento domiciliar por profissionais de nível médio às famílias sob responsabilidade das equipes de atenção básica (ESF)	Decreto 12.005, de 22/12/2005 - 10 visitas/Mês por ESF	341	166
Atendimento domiciliar por profissionais do serviço social às famílias sob responsabilidade da estratégia de saúde da família (ESF)	20 Visitas/Mês	96	51
Atendimento domiciliar pelo profissional médico às famílias sob responsabilidade das equipes de atenção básica (ESF)	Decreto 12.005, de 22/12/2005 - 20 visitas/Mês por ESF	340	51
Atendimento domiciliar pelo profissional odontólogo às famílias sob responsabilidade das equipes de atenção básica (ESF)	Decreto 12.005, de 22/12/2005 - 10 visitas/Mês por ESF	120	23

DOENÇAS TRANSMISSÍVEIS: HIV, SÍFILIS E HEPATITES VIRAIS

Exames de realização obrigatória em todas as unidades	1º sem 2019	2º sem 2019	1º sem 2020
Razão de Testes rápidos para HIV T2 realizados em relação a testes rápidos para HIV T1 positivo[1]	0	0	0
Nº de Testes rápidos para Hepatite C positivos	0	0	0
Nº de PCR RNA realizado[2]	ND	ND	ND

1) Fonte: Sisloglab e/ou Outros - Cálculo: Numerador: Testes rápidos para HIV T2 realizados/ Denominador: Testes rápidos para HIV T1 positivos realizados
2) Fonte: CVE / IST

DOENÇAS TRANSMISSÍVEIS: SÍFILIS GESTACIONAL

Sífilis Gestacional	Meta	2018	2019	1º sem 2020
Nº de casos notificados	-	0	1	0
% de tratamentos prescritos adequadamente às gestantes com sífilis	95%	---	100%	--

Fonte: CVE

DOENÇAS TRANSMISSÍVEIS: SÍFILIS CONGÊNITA

Sífilis Congênita	2018	2019	1º sem 2020
Nº de casos notificados de sífilis congênita de crianças do território	0	0	0

Fonte: CVE

DOENÇAS TRANSMISSÍVEIS: TUBERCULOSE

Indicadores	Meta	2019	1º sem 2020
Percentual de cura de casos de tuberculose pulmonar com confirmação laboratorial[1]	>= 75%	100%	100%
Proporção de abandono de tratamento de Tuberculose[2]	<= 10%	0	0
Proporção de cultura de escarro realizada entre os casos de retratamento[3]	70%	0	0
Proporção de contatos examinados entre os identificados[4]	70%	100%	100%

1) Cálculo: NUMERADOR: Nº de casos de tuberculose pulmonar com TRM, Baciloscopia ou Cultura positivas encerrados por cura / DENOMINADOR: Nº de casos de tuberculose pulmonar com TRM, Baciloscopia ou Cultura positivas diagnosticados no período X 100 Fonte: SINAN – 2019/Coorte de 01/01/2019 a 31/12/2019. 1º sem 2020/Coorte de 01/01/2020 a 30/06/2020

2) Cálculo: NUMERADOR: Nº de casos de tuberculose encerrados por abandono / DENOMINADOR: Nº de casos de tuberculose diagnosticados no período X 100 Fonte: SINAN – 2019/Coorte de 01/01/2019 a 31/12/2019. 1º sem 2020/Coorte de 01/01/2020 a 30/06/2020

3) Cálculo: NUMERADOR: Nº de casos de tuberculose com tipo de entrada retratamento com resultado de cultura/ DENOMINADOR: Nº de casos de tuberculose com tipo de entrada retratamento X 100 Fonte: SINAN – 2019/Coorte de 01/01/2019 a 31/12/2019. 1º sem 2020/Coorte de 01/01/2020 a 30/06/2020

4) Cálculo: NUMERADOR: Nº de Contatos de casos de tuberculose examinados / DENOMINADOR: Nº de Contatos de casos de tuberculose registrados. Fonte: SINAN - 2019/Coorte de 01/01/2019 a 31/12/2019. 1º sem 2020/Coorte de 01/01/2020 a 30/06/2020

DOENÇAS TRANSMISSÍVEIS: TUBERCULOSE

Indicadores	2019
Nº de óbitos com causa básica tuberculose, em residentes da área de abrangência da unidade de saúde em 2019[1]	0
N° atual de pessoas em tratamento de Tuberculose em vulnerabilidade para abandono[2]	0

1) Fonte: SIM Solicitar informação ao distrito.

2) Situações de vulnerabilidades para o abandono: abandono prévio do tratamento de tuberculose, sem rede familiar e social de apoio, desempregado ou beneficiário de programa de transferência de renda (proxy de baixa renda), PVHIA (pessoa vivendo com HIV ou AIDS) usuários de álcool e/ou outras drogas e transtornos mentais.

Fonte: SINAN (usuário de drogas, morador de rua e beneficiários de programas sociais do governo) e registros da própria equipe.

DOENÇAS TRANSMISSÍVEIS: HANSENÍASE

	Meta	2019
Nº de casos novos de Hanseníase curados[1]		0
Percentual de cura de casos novos de Hanseníase[2]	≥90%	0
Percentual de exame de contatos, de Hanseníase, intradomiciliares examinados[3]	80%	0

CITE 3 ESTRATÉGIAS UTILIZADAS PARA BUSCA DO PACIENTE SINTOMÁTICO DERMATOLÓGICO:

1- ATIVIDADE EDUCATIVA DE CONSCIENTIZAÇÃO A POPULAÇÃO DA AREA DE ABRANGENCIA DA USF SOBRE O QUE É, O CONTAGIO, OS SINAIS E SINTOMAS, EXAMES REALIZADOS E TRATAMENTO DA HANSENIASE

2- EXAME FISICO/DERMATOLÓGICO EM TODOS OS PACIENTES DA USF COM SUSPEITA DE HANSENIASE

3- VISITAS DOMICILIARES E EXAMES AOS PACIENTES SINTOMÁTICOS DERMATOLOGICOS RELATADOS PELO ACS

---

1) Total de casos curados em 2019. Fonte: SINAN.

2) Cálculo: Para 2019: NUMERADOR: casos novos PB diagnosticados em 2019 e curados até 31.12.2019 + casos novos MB diagnosticados em 2018 e curados até 31.12.2018 / DENOMINADOR: total de casos novos PB diagnosticados em 2019 + total de casos novos MB diagnosticados em 2018X 100. Fonte: SINAN

3) Cálculo: NUMERADOR: Todos os contatos intradomiciliares examinados de casos novos diagnosticados em 2019/ DENOMINADOR: Total de contatos intradomiciliares registrados de casos novos diagnosticados em 2019 X 100 Fonte: SINAN

PREVINE BRASIL

INDICADORES PREVINE BRASIL PARA 2020
(AVALIAÇÃO QUADRIMESTRAL)

	PARÂMETRO	META	PESO	Equipe 97		Equipe 98	
				1ºQ	2ºQ	1ºQ	2ªQ
Proporção de gestantes com pelo menos 6 (seis) consultas pré-natal realizadas, sendo a primeira até a 20ª semana de gestação.	>=80%	60%	1	37%	48%	23%	22%
Proporção de gestantes com realização de exames para sífilis e HIV.	>=95%	60%	1	22%	6%	24%	9%
Proporção de gestantes com atendimento odontológico realizado.	>=90%	60%	2	6%	11%	1%	6%
Cobertura de exame citopatológico.	>=80%	40%	1	4%	0	3%	0
Cobertura vacinal de Poliomielite inativada e de Pentavalente.	>=95%	>=95%	2	15%	46%	38%	28%
Percentual de pessoas hipertensas com Pressão Arterial aferida em cada semestre.	>=90%	50%	2	28%	44%	74%	40%
Percentual de diabéticos com solicitação de hemoglobina glicada.	>=90%	50%	1	0	0	0	0

BALANÇO DA OUVIDORIA 2019/2020

	2019	%	1º sem 2020	%
Total de ouvidorias recebidas	37		15	
Total de ouvidorias respondidas	29	78%	11	73%

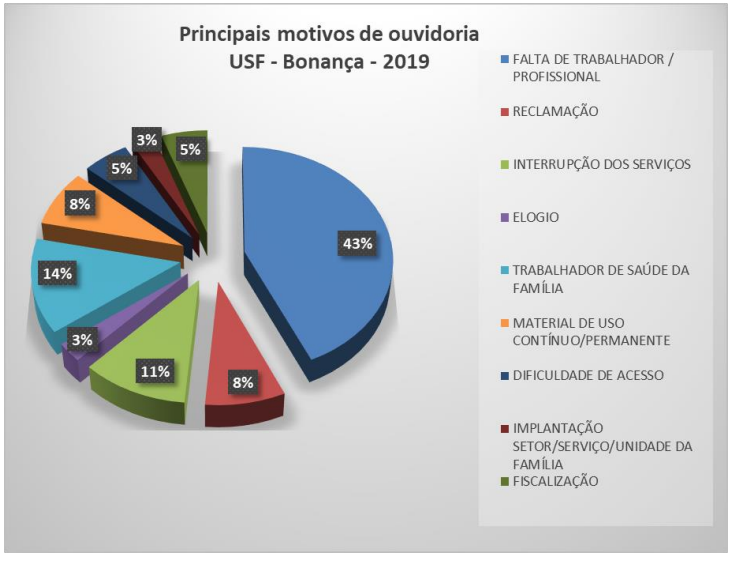

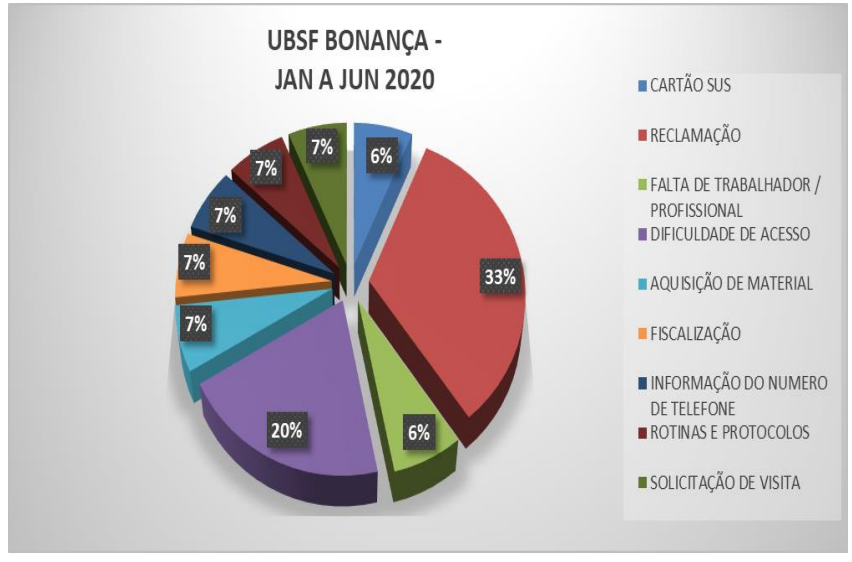

Fonte: Ouvidoria

Obs.: A dificuldade de acesso a que se refere diz respeito ao período em que a unidade estava em obras de ampliação e a entrada da unidade estava sendo realizada pela entrada dos/as funcionários/as, portanto, sem um acesso adequado.

.

REUNIÕES DO CONSELHO LOCAL DE SAÚDE 2020

Data[2]	Especifique os setores/ instituições/ equipamentos envolvidos[2]
21/02/2020	1. Associação de Moradores/ras do Conjunto Residencial Bonança – Representante dos/as Usuários/as; 2. Associação de Moradores/ras do Jardim Leblon – Representante dos/as Usuários/as; 3. CRAS São Conrado - Representante dos/as Usuários/as; 4. USF "Dr. Hirose Adania" - Representante dos/as Trabalhadores/ras e Gestores/ras.

Toda unidade deve ter Colegiado Gestor Local com a participação popular; A composição do colegiado deve garantir que 50% dos participantes sejam usuários O Gerente e o Diretor da unidade devem dirigir o Colegiado; Sugere-se que todas as equipes de saúde da família tenham representação no Colegiado; Deve-se considerar profissionais de Saúde todos que tenham registro no CNES; As reuniões e a fala no Colegiado devem ser abertas a todos os usuários e profissionais; O número de componentes do colegiado, assim como o calendário de reuniões, deve ser estabelecido em parceria com a comunidade, com registro em ata. Fonte: Carteira de Serviços.

2) Fonte: PEC ou livro ata. O Calendário é estabelecido anualmente, mas por conta da Pandêmia do Covid 19, o Conselho reuniu-se presencialmente apenas em fevereiro. Alguns Conselheiros/as não puderam retornar por fazerem parte do grupo de risco. O Contato tem sido mantido via grupo de whats app quando necessário. Temos previsto o retorno do Conselho para este mês. As reuniões ocorrem sempre as 3ªs sextas-feiras de cada mês, das 8h as 11h, na unidade de saúde.

REUNIÕES DO CONSELHO LOCAL DE SAÚDE 2020

Data²	Especifique os setores/ instituições/ equipamentos envolvidos²
20/03/2020	NÃO REALIZADO DEVIDO AO MOMENTO ATUAL
17/04/2020	NÃO REALIZADO DEVIDO AO MOMENTO ATUAL
15/05/2020	NÃO REALIZADO DEVIDO AO MOMENTO ATUAL
19/06/2020	NÃO REALIZADO DEVIDO AO MOMENTO ATUAL
17/07/2020	NÃO REALIZADO DEVIDO AO MOMENTO ATUAL
21/08/2020	NÃO REALIZADO DEVIDO AO MOMENTO ATUAL
18/09/2020	NÃO REALIZADO DEVIDO AO MOMENTO ATUAL
16/10/2020	NÃO REALIZADO DEVIDO AO MOMENTO ATUAL
20/11/2020	PREVISÃO DE RETORNO
18/12/2020	ENCERRAMENTO E PLANEJAMENTO 2021

REUNIÕES COM LIDERANÇAS COMUNITÁRIAS[1] - 2020

Data[2]	Especifique os setores / Instituições / Equipamentos envolvidos[2]
	As lideranças comunitárias já se encontram representadas no Conselho Local de Saúde.

1) Definição de Reunião com Lideranças Comunitárias: Diretor/ Gerente se compromete a reunir as lideranças locais mensalmente para prestar contas do funcionamento da unidade, ouvir suas avaliações e apresentar possíveis ajustes de funcionamento.
2) Fonte: PEC ou livro ata.

AÇÕES INTERSETORIAIS

Cite 2 ações intersetoriais realizadas visando o enfrentamento das vulnerabilidades do território:	Profissionais envolvidos	Público alvo	Principais desafios	Principais resultados
MUTIRÕES	GERENTE/ACS/ACE/ENFERMEIRA/MEDICA/AS	ÁREA DE ABRANGNCIA DA USF	ACESSO ÀS MORADIAS ABANDONADAS, QUINTAIS BALDIOS, RESIDENCIAS FECHADAS, RECUSA DE VISITAS E CASAS COM MORADORES AUSENTES NO HORÁRIO DAS 7H AS 17H.	RETIRADA DOS ENTULHOS E ELIMINAÇÃO DOS RESERVATORIOS PARA O MOSQUITO DA DENGUE
ABRIGO VOVÓ MILOCA	GERENTE/ACS/ENFERMAGEM/MEDICA/DENTISTA/AS	CRIANÇAS ABRIGADAS	VULNERABILIDADE DAS CRIANÇAS ABRIGADAS, ARTICULAÇÃO DE HORARIO PARA AS ATIVIDADES/ATENDIMENTO DE ACORDO COM A DISPONIBILIDADE DO ABRIGO	ACOMPANHAMENTO PERIODICO DA SAUDE DAS CRIANÇAS ABRIGADAS E DOS FUNCIONÁRIOS

PERFIL ACADÊMICO E PROGRAMA MÉDICOS PELO BRASIL

Alunos/Profissionais/ Preceptores (2020)	TOTAL
De Graduação Medicina da UFMS	16
De Cursos Técnicos	0
De Pós-Graduação/ Residência	0
De Programa "Médicos pelo Brasil"	0
Preceptores – 2 médicas, 1 enfermeira e 1 assistente social	4

	2020
Reuniões de Educação permanente[1]	02
Sessões Clínicas ou grupos de estudo	0

Perfil de Pesquisa (Últimos 2 anos)	TOTAL
Nº de pesquisas em andamento ou realizadas	
Nº de artigos ou teses que citaram a unidade	
Nº de trabalhos enviados a Congressos	02
Nº de pesquisas/artigos apresentados para a US/equipes	
Nº de pesquisas que passaram pelo Centro de Estudos	

1) Educação Permanente – Ações educativas embasadas na problematização do processo de trabalho em saúde e que tenham como objetivo a transformação das práticas profissionais a partir da demanda das equipes e visando uma constante melhoria da qualidade das ações e serviços de saúde. Saiba mais em: http://bvsms.saude.gov.br/bvs/publicacoes/cad03_educacao.pdf

PERFIL ACADÊMICO E PROGRAMA MÉDICOS PELO BRASIL

TRABALHOS APRESENTADOS NO INTEGRA UFMS/2020
1. FORMAÇÃO MÉDICA: IMERSÃO NA ATENÇÃO PRIMÁRIA NO EIXO DA INTEGRAÇÃO ENSINO-SERVIÇO. FAMED/UFMS – 2020. AUTOR: PAULO VICTOR GOMES FERREIRA; COAUTOR: CARLOS ALVES REZENDE DA COSTA.
2. SAÚDE MENTAL NA ATENÇÃO PRIMÁRIA EM SAÚDE: UMA REFLEXÃO NECESSÁRIA. FAMED/UFMS – 2020. AUTOR: CARLOS ALVES REZENDE DA COSTA; COAUTOR: PAULO VICTOR GOMES FERREIRA.

PROGRAMA SAÚDE NA ESCOLA

Ações de Crescimento e Desenvolvimento	2020	2019
Número de Escolas PACTUADAS No território de responsabilidade sanitária da unidade de saúde da família	1. EMEI CLÁUDIO MARCOS MANCINI 2 .EMEI NOSSA SENHORA DE FÁTIMA 3. ESCOLA ESTADUAL PROFESSORA BRASILINA FERRAZ MANTERO	1.EMEI CLÁUDIO MARCOS MANCINI 2.EMEI NOSSA SENHORA DE FÁTIMA 3.ESCOLA ESTADUAL PROFESSORA BRASILINA FERRAZ MANTERO
Ações planejadas para o ano	1. EMEI CLAUDIO MARCOS MANCINI – Reunião Planejamento 12/03/2020 – 14h 2. EMEI NOSSA SENHORA DE FATIMA – Reunião Planejamento 12/03/2020 – 8h 3. E.E. BRASILINIA FERRAZ MANTERO – Reunião Planejameno 13/03/2020 – 8h	1. EMEI CLAUDIO MARCOS MANCINI – 4 ações 2. EMEI NOSSA SENHORA DE FATIMA – 6 ações 3. E.E. BRASILINA – 4 ações
Ações executadas	Não foi possível andamento do planejamento devido ao fechamento das escolas	1.EMEI CLAUDIO MARCOS MANCINI – 3 ações 2. EMEI NOSSA SENHORA DE FATIMA – 5 ações 3. E.E. BRASILINA - 5 ações
Número de escolares atingidos		APROXIMADAMENTE 850 ALUNOS/AS

PROGRAMA DE CONTROLE DE TABAGISMO

Unidade	Número de Pessoas Tabagistas[1]		Destes, quantos foram captados para o tratamento	
	2019	1º sem 2020	2019	1º sem 2020
USF "DR. HIROSE ADANIA" - BONANÇA	ND	ND	ND	ND

O Programa de Controle de Tabagismo conta com a participação do NASF?	Quais os profissionais do NASF envolvidos?	O Programa de Controle de Tabagismo conta com a participação do Programa Academia ?
ND	ND	ND

Obs.: A USF "Dr. Hirose Adania" – Bonança implantou o Programa de 2016-2017, interrompendo por falta de profissionais de nível superior para executar o programa. Mas com a entrada de novos profissionais, será possível retomar o Programa em 2021.

PERFIL DA POPULAÇÃO CADASTRADA BOLSA FAMÍLIA

Número de Beneficiários	Meta(%)	1° sem 2020
Famílias cadastrados no Bolsa Família [1]		175
% Famílias acompanhados no Bolsa Família [1]	85%	50,3%
% Beneficiários BF de 0 a 6 anos 11m e 29d acompanhados	85%	32,5%
% Beneficiários BF gestantes acompanhadas	85%	2,4%

1) Fonte: INTRANET

EQUIPE SAÚDE BUCAL

EQUIPE SAÚDE BUCAL

Equipamentos: Nº equipos 1 / Nº equipes ESF 2 / Nº equipes ESB 1		
Equipes Saúde Bucal	**Nome**	**E-mail**
Cirurgião Dentista	ELAINE CRISTINA ARASHIRO TAIRA	elainearashirotaira@hotmail.com
ASB	ELIANE GOMES CRUZ	eliane.gcruz@hotmail.com

SISREG ODONTOLOGIA – 2020

	Jan[1]	Fev[1]	Mar[1]	Abr[1]	Mai[1]	Jun[1]
Solicitados	01	05	01	00	00	00
Aprovados	02	05	00	00	00	00
Negados	00	00	00	00	00	00
Cancelados	00	00	00	00	00	00
Pendentes	00	02	00	00	00	00
Absenteísmo[2] (%)	00	01	00	00	00	00

Quantidade de operadores ativos do SISREG	
Solicitantes	2
Coordenadores	1
Reguladores	0

ESTRATÉGIAS USADAS PARA REDUÇÃO DAS PENDÊNCIAS E ABSENTEÍSMO:

Acompanhar quinzenalmente os encaminhamentos com busca ativa dos pacientes

Data da extração dos dados: 11/11/2020

1) Os dados da coluna referem-se ao mês de solicitação. A informação deve ser extraída próximo ao dia da apresentação, com citação da data de extração.
2) Absenteísmo está disponível no SISREG com a senha de regulador, dúvidas entrar em contato com a Central ambulatorial. Absenteísmo = não confirmados / execução aprovada no mesmo período X 100 Fonte: SISREG.

SISREG ODONTOLOGIA – 2020

	3 especialidades mais solicitadas	Quantidade	Tempo médio de agendamento em dias
1	CONSULTA EM ODONTOLOGIA - ESTOMATOLOGIA	7	01 a 02 semanas
2	CONSULTA EM ODONTOLOGIA - PACIENTES C/ NECESSIDADES ESPECIAIS	3	02 semanas
3	PROTESE TOTAL MAXILAR SUPERIOR	1	02 anos

	3 exames mais solicitados	Quantidade	Tempo médio de agendamento em dias
1	Radiografia (porém não era SISREG até ago/2020)	54	01 a 04 semanas
2			
3			

AÇÕES DE SAÚDE BUCAL

	2019	1º semestre 2020
1) Desenvolve ações de saúde bucal nos ambientes escolares Realiza ações educativas com escovação supervisionada, com fornecimento de escovas Realizar levantamento epidemiológico	21/02/2019- Escola Sonho Meu 10/04/2019 – Escola Sonho Meu 15/05/2019 – EMEI Cláudio Marcos Mancini 16/08/2019 – EMEI Nossa Senhora de Fátima	SUSPENSÃO
2) Desenvolve ações para o diagnóstico precoce, ou seja, faz busca ativa de lesões de boca Ações educativas, individualizadas e/ou em grupo articuladas com o grupo de tabagismo, diagnóstico e encaminhamento para os CEOS (via sisreg) e acompanhamento do paciente	Exame de Câncer Bucal : **156** Encaminhamento de lesões suspeitas:**13** 05/11/2019 – Atividade Educativa CA Bucal na Unidade 09/10/2019 – Atividade Educativa de auto exame de boca	Ex CA Bucal: **38** Enc. Lesões suspeitas: **3**

Fonte: PEC / E-SUS

AÇÕES DE SAÚDE BUCAL

	2019	1º semestre 2020
3) Desenvolve ações saúde bucal para o acompanhamento de gestantes Ações educativas e preventivas, assim como agendamento para o tratamento e encaminhamento para os CEOs, quando necessário Realiza busca ativa de gestantes faltosas	04/09/2019 – PALESTRA: Aleitamento materno; Saúde Bucal (Anquiloglossia); - Vagas ofertadas para gestantes em horários dos retornos; - Visitas domiciliares	1.Adequação de agenda da odontologia com a agenda médica 2. Realização de visitas domiciliares para gestantes faltosas; 3. Realização de atividades educativas junto com as atividades da enfermagem/ médica

AÇÕES DE SAÚDE BUCAL

	Meta	2019	1º semestre 2020
4) Nº de extrações dentárias/total de procedimentos individuais preventivos e curativos realizados	**<6%**	1,01%	1,33%
5) Nº de escovações supervisionadas coletivas realizadas, na unidade, em um determinado período	**-**	0	ND
6)Cobertura de atendimento odontológico: equipe saúde bucal / ESF x população adstrita cadastrada da unidade	**-**	13%	3%
7) Razão entre tratamentos concluídos e primeiras consultas odontológicas programáticas	**60%**	88%	88%
8) Cobertura de primeira consulta odontológica programática: nº de primeira consulta / população da área adstrita cadastrada na unidade.	**15%**	EQUIPE 98: 19,2% EQUIPES 98 e 97: 6,4%	EQUIPE 98: 3,6% EQUIPES 98 e 97: 1,3%

ATIVIDADES EDUCATIVAS ODONTOLOGIA 2019

SESAU Secretaria Municipal de Saúde
CAMPO GRANDE PREFEITURA



ATIVIDADES EDUCATIVAS ODONTOLOGIA 2019

SESAU Secretaria Municipal de Saúde | CAMPO GRANDE PREFEITURA

ATIVIDADE CLÍNICA 2019

SESAU Secretaria Municipal de Saúde | CAMPO GRANDE PREFEITURA

ATIVIDADES EDUCATIVAS USF
1º SEM/2020

SESAU Secretaria Municipal de Saúde
CAMPO GRANDE PREFEITURA

HIPER/DIA

ATIVIDADES EDUCATIVAS USF
1º SEM/2020

GRUPO DE GESTANTES: TRABALHO DE PARTO E PARTO

ATIVIDADES EDUCATIVAS USF
1º SEM/2020

SESAU Secretaria Municipal de Saúde | CAMPO GRANDE PREFEITURA

ALIMENTAÇÃO SAUDAVEL

PREVENÇÃO ÀS IST'S

ATIVIDADES EDUCATIVAS USF
1º SEM/2020

SESAU Secretaria Municipal de Saúde
CAMPO GRANDE PREFEITURA

DIA INTERNACIONAL DA MULHER: ARTICULAÇÃO COM ASSOCIAÇÃO DE MORADORES DO BONANÇA

EDUCAÇÃO PERMANENTE
1º SEM 2020

SESAU Secretaria Municipal de Saúde | CAMPO GRANDE PREFEITURA

HANSENIASE

SAUDE MENTAL

CAPACITAÇÃO ESUS PARA ACS

REUNIOES PSE EMEI'S
1º SEM/20

REUNIÃO CONSELHO LOCAL*1ºSEM/20*

SESAU Secretaria Municipal de Saúde
CAMPO GRANDE PREFEITURA

OBRIGADA!!!