Unidade Dr. Olympio Leme Cavalheiro - USF COHAB

1º Seminário de Gestão / Accountability - **2020**

Gestor: Vaneska Leite Cezário

Equipe da Unidade

Ficha Técnica da Unidade:

CNES | Cadastro Nacional de Estabelecimento de Saúde

Ministério da Saúde (MS)
Secretaria de Atenção à Saúde (SAS)
Departamento de Regulação, Avaliação e Controle de Sistemas (DRAC)
Coordenação-Geral de Sistemas de Informação (CGSI)

Ficha de Estabelecimento Identificação

Data: 06/10/2020

CNES: 0010286 Nome Fantasia: SESAU USF DR OLIMPIO CAVALHEIRO COHAB CNPJ: --

Nome Empresarial: MUNICIPIO DE CAMPO GRANDE Natureza jurídica: ADMINISTRAÇÃO PÚBLICA

Logradouro: RUA DAVID CORREIA LEITE S N Número: 310 Complemento: --

Bairro: COHAB Município: 500270 - CAMPO GRANDE UF: MS

CEP: 79071-310 Telefone: 6720201990/2020 Dependência: MANTIDA Reg de Saúde: --

Tipo de Estabelecimento: CENTRO DE SAUDE/UNIDADE BASICA Subtipo: -- Gestão: MUNICIPAL

Diretor Clínico/Gerente/Administrador: VANESKA LEITE CEZARIO

Cadastrado em: 07/11/2001 Atualização na base local: 25/08/2020 Última atualização Nacional: 01/10/2020

Horário de Funcionamento:

Dia semana	Horário
SEGUNDA-FEIRA	06:00 às 11:00
SEGUNDA-FEIRA	13:00 às 17:00
TERÇA-FEIRA	06:00 às 11:00
TERÇA-FEIRA	13:00 às 17:00
QUARTA-FEIRA	06:00 às 11:00
QUARTA-FEIRA	13:00 às 17:00
QUINTA-FEIRA	06:00 às 11:00
QUINTA-FEIRA	13:00 às 17:00
SEXTA-FEIRA	06:00 às 11:00
SEXTA-FEIRA	13:00 às 17:00

Mapa da Área de Abrangência:

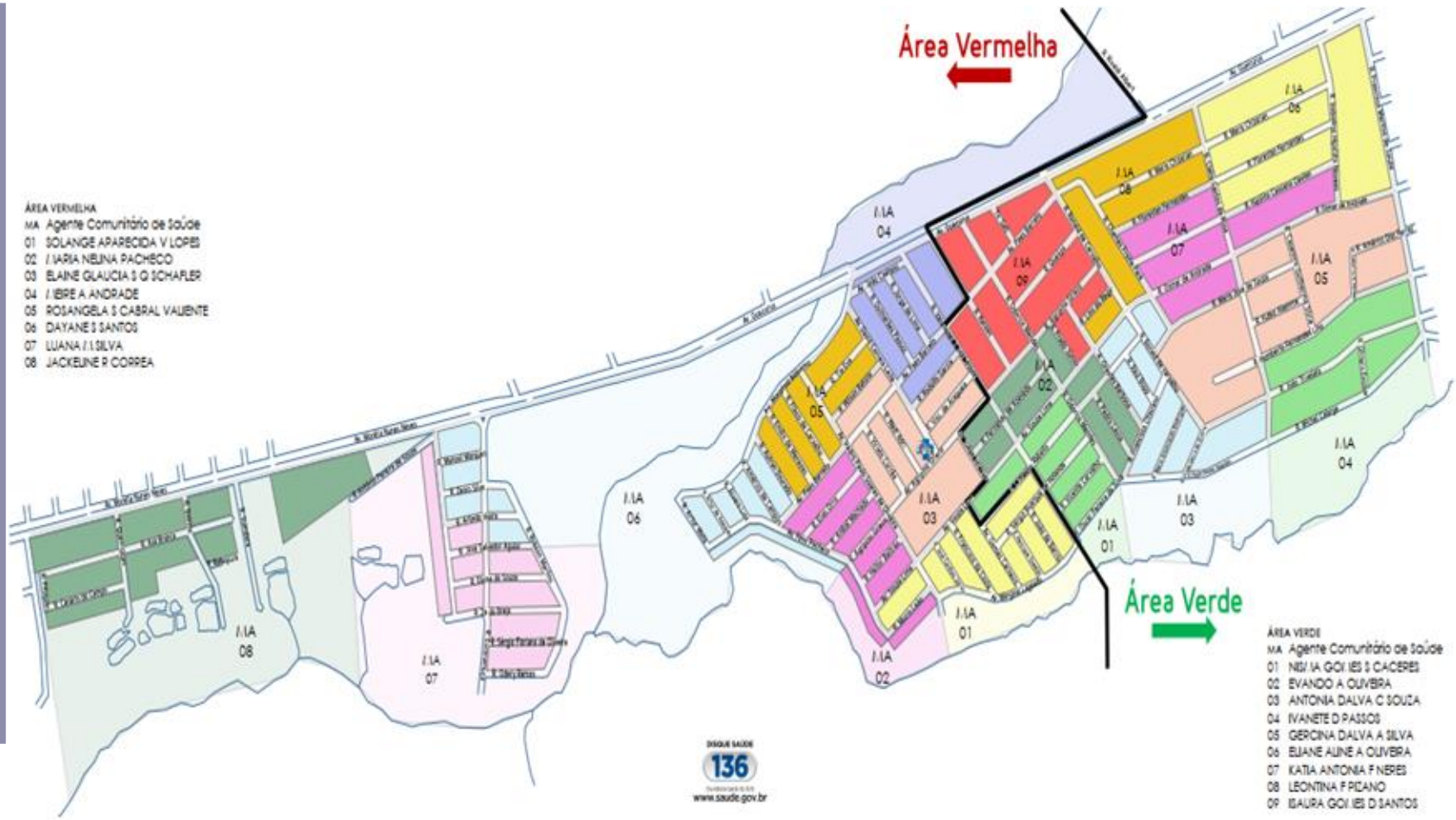

Perfil da População da Área de Abrangência x População Cadastrada - SISAB- (pirâmide por sexo e faixa etária)

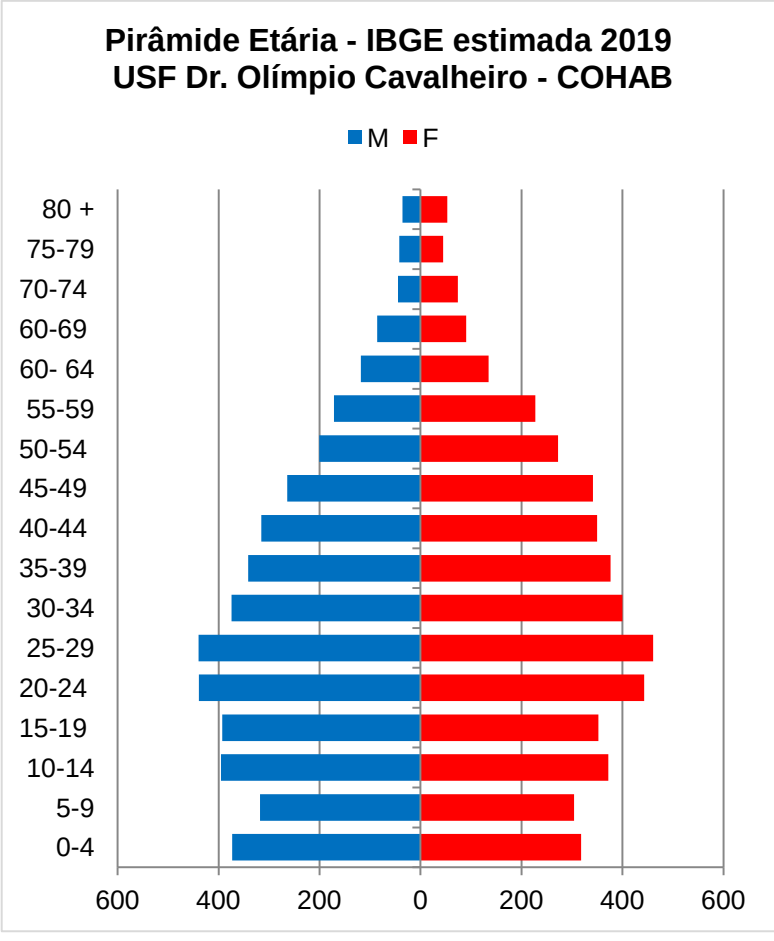

Fonte: CGSTI/SESAU/PMCG.

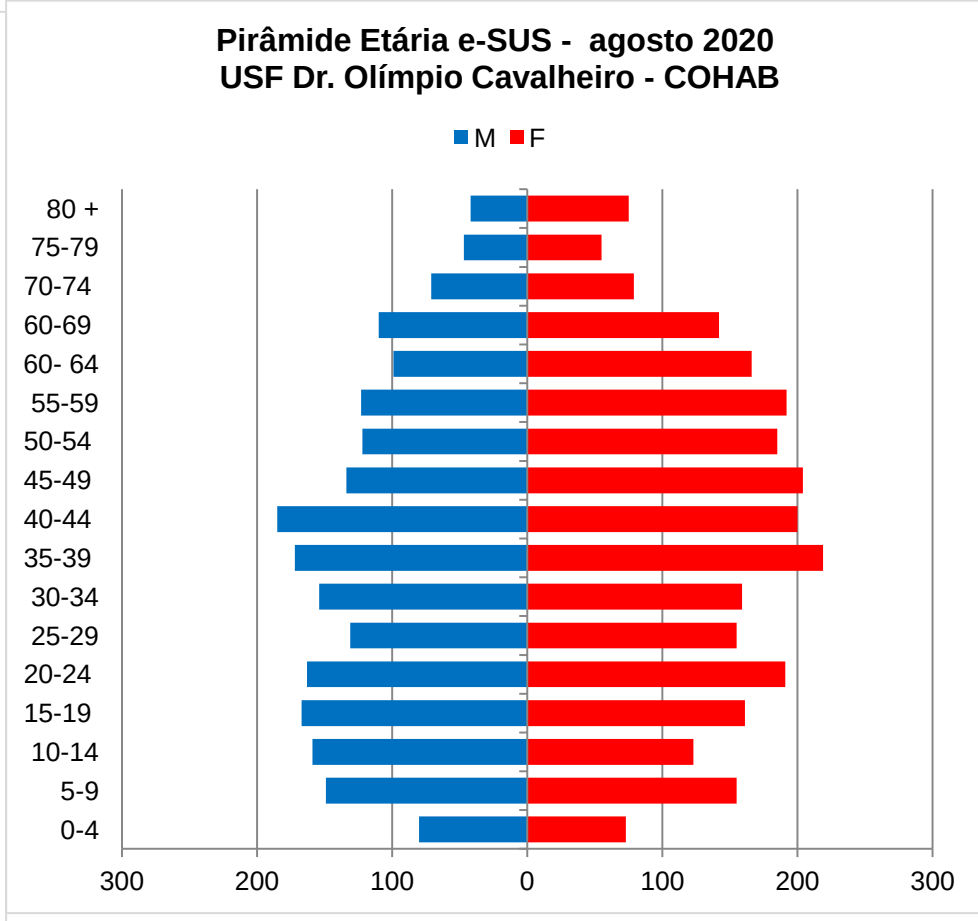

Fonte: e-SUS/SESAU/PMCG.

Cadastrados X População da Área de Abrangência

População da área de abrangência	Pessoas cadastradas	% de pessoas cadastradas	% com plano de saúde
6.963	4.404	63,2%	4,5%

Equipes de SF	Nº de Pessoas cadastradas	% das pessoas cadastradas com registro raça/cor
Equipe 111	1.973	100
Equipe 112	2.467	100

Fonte: PEC

Carteirômetro da Unidade - 2020

Cateirômetro da Unidade - 2020	Jan	Fev	Mar	Abr	Mai	JUN
DIUs inseridos	0	0	0	0	0	0
Suturas realizadas	0	0	0	0	0	0
Drenagem de abscesso	0	0	0	0	0	0
Lavagem de ouvido	0	0	0	0	0	0
Remoção de Unha	0	0	0	0	0	0

Fonte: PEC

SISREG MÉDICO – 2020

	Jan[1]	Fev[1]	Mar[1]	Abr[1]	Mai[1]	Jun[1]
Solicitados	158	187	150	21	70	73
Aprovados	97	84	71	11	37	41
Negados	15	43	39	4	10	13
Cancelados	1	0	1	1	3	6
Pendentes	61	103	79	10	33	32
Absenteísmo[2] (%)	23	19	8	1	7	6

Quantidade de operadores ativos do SISREG	
Solicitantes	2
Coordenadores	1
Reguladores	1

ESTRATÉGIAS USADAS PARA REDUÇÃO DAS PENDÊNCIAS E ABSENTEÍSMO:

- Fortalecimento de vínculo com USF
- Análise dos encaminhamentos devolvidos no sistema
- Contato via telefone ou por meio de visita periódica do ACS

Fonte: SISREG

1) Os dados da coluna referem-se ao mês de solicitação. A informação deve ser extraída próximo ao dia da apresentação, com citação da data de extração.
2) Absenteísmo está disponível no SISREG com a senha de regulador, dúvidas entrar em contato com a Central ambulatorial. Absenteísmo = não confirmados / execução aprovada no mesmo período X 100 Fonte: SISREG.

SISREG MÉDICO – 2020

	5 consultas (especialidades) mais solicitadas	Quantidade	Tempo médio de agendamento em dias
1	Oftalmologia	116	ND
2	Ortopedia	42	ND
3	Cardiologia	28	ND
4	Dermatologia	27	ND
5	Neurologia	24	ND

	5 exames mais solicitados	Quantidade	Tempo médio de agendamento em dias
1	Radiografia	148	ND
2	ECG	128	ND
3	Mamografia	73	ND
4	USG TV	64	ND
5	USG Abdome Total	59	ND

Fonte: SISREG

SISREG ODONTOLOGIA – 2020

	Jan[1]	Fev[1]	Mar[1]	Abr[1]	Mai[1]	Jun[1]
Solicitados	ND	ND	ND	ND	ND	ND
Aprovados	ND	ND	ND	ND	ND	ND
Negados	ND	ND	ND	ND	ND	ND
Cancelados	ND	ND	ND	ND	ND	ND
Pendentes	ND	ND	ND	ND	ND	ND
Absenteísmo[2] (%)	ND	ND	ND	ND	ND	ND

Quantidade de operadores ativos do SISREG	
Solicitantes	2
Coordenadores	1
Reguladores	0

ESTRATÉGIAS USADAS PARA REDUÇÃO DAS PENDÊNCIAS E ABSENTEÍSMO:
OBS: SISREG ODONTOLOGIA INICIOU EM AGOSTO2020

Fonte: SISREG

1) Os dados da coluna referem-se ao mês de solicitação. A informação deve ser extraída próximo ao dia da apresentação, com citação da data de extração.
2) Absenteísmo está disponível no SISREG com a senha de regulador, dúvidas entrar em contato com a Central ambulatorial. Absenteísmo = não confirmados / execução aprovada no mesmo período X 100 Fonte: SISREG.

SISREG ODONTOLOGIA – 2020

	3 especialidades mais solicitadas	Quantidade	Tempo médio de agendamento em dias
1	ND - INICIOU EM AGOSTO/20		
2	ND - INICIOU EM AGOSTO/20		
3	ND - INICIOU EM AGOSTO/20		

	3 exames mais solicitados	Quantidade	Tempo médio de agendamento em dias
1	ND - INICIOU EM AGOSTO/20		
2	ND - INICIOU EM AGOSTO/20		
3	ND - INICOOU EM AGOSTO/20		

Fonte: SISREG

Balanço da Ouvidoria

	2019	%	1º sem 2020	%
Total de ouvidorias recebidas	21		3	
Total de ouvidorias respondidas	21	100%	3	100%

2019

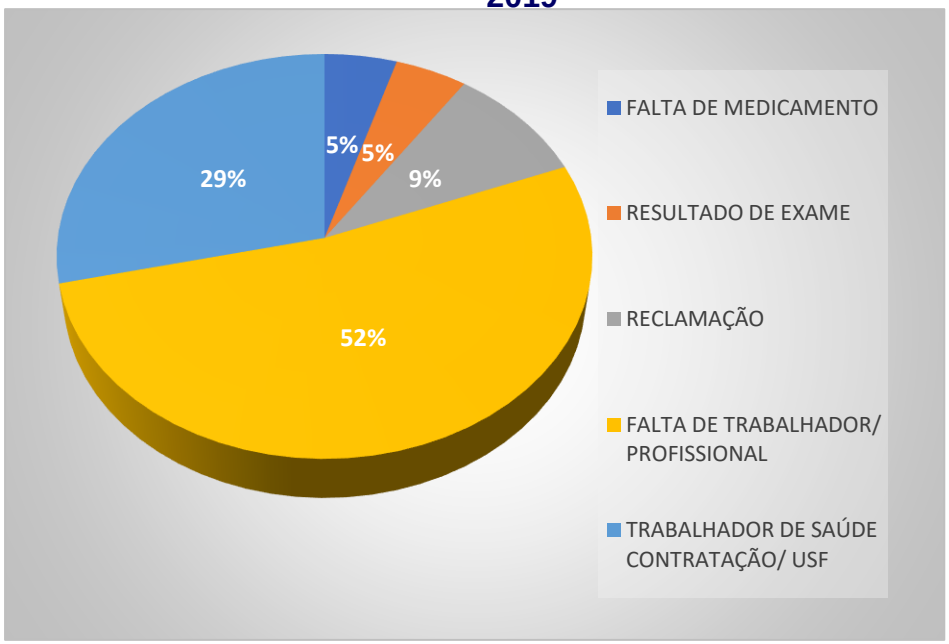

1º sem 2020

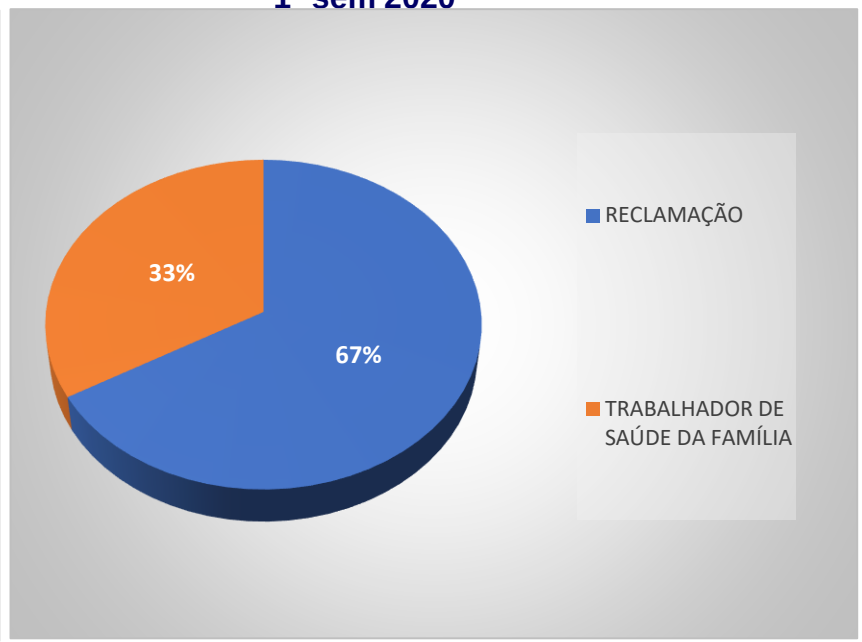

Fonte: Ouvidoria/SESAU/PMCG.

Reuniões de Conselho Gestor[1] - 2020

Data[2]	Especifique os setores/ instituições/ equipamentos envolvidos[2]
12/03/2020	USF COHAB / ONG SOM&VIDA / LID. COMUNITÁRIA

1) Definição de Colegiado Gestor: Os colegiados gestores garantem o compartilhamento do poder, da análise, da decisão e da avaliação. Toda unidade deve ter Colegiado Gestor Local com a participação popular; A composição do colegiado deve garantir que 50% dos participantes sejam usuários O Gerente e o Diretor da unidade devem dirigir o Colegiado; Sugere-se que todas as equipes de saúde da família tenham representação no Colegiado; Deve-se considerar profissionais de Saúde todos que tenham registro no CNES; As reuniões e a fala no Colegiado devem ser abertas a todos os usuários e profissionais; O número de componentes do colegiado, assim como o calendário de reuniões, deve ser estabelecido em parceria com a comunidade, com registro em ata. Fonte: Carteira de Serviços.
2) Fonte: PEC ou livro ata.

Reuniões com Lideranças Comunitárias - 2020

Data[2]	Especifique os setores / Instituições / Equipamentos envolvidos[2]
12/03/2020	REPRESENTANTE PARTICIPA JUNTO AO CONSELHO LOCAL

1) Definição de Reunião com Lideranças Comunitárias: Diretor/ Gerente se compromete a reunir as lideranças locais mensalmente para prestar contas do funcionamento da unidade, ouvir suas avaliações e apresentar possíveis ajustes de funcionamento.
2) Fonte: PEC ou livro ata.

Fonte: PEC e/ou livro de registros das ações

Ações Intersetoriais - 2020

Cite 2 ações intersetoriais realizadas visando o enfrentamento das vulnerabilidades do território:	Profissionais envolvidos	Público alvo	Principais desafios	Principais resultados
20/03 - Pré de Carnaval - Realizamos Ação de Orientação e Prevenção as IST's na Avenida Guaicurus esquina com a Rua Rivaldi Albert (em frente a Camilo Madeiras)	Gerente Vaneska, Assistente Social Marluce, Técnica Sandra, ACS e ACEs	População em Geral	Trânsito e aceitação dos impressos e preservativos	500 preservativos e Informativos entregues

Fonte: PEC e/ou livro de registros das ações.

Ação Intersetorial - Carnaval 2020

Perfil Acadêmico e Programa Médicos pelo Brasil

Alunos/Profissionais/ Preceptores (2020)	TOTAL
De Graduação	2
De Cursos Técnicos	0
De Pós-Graduação/ Residência	2
De Programa "Médicos pelo Brasil"	0
Preceptores	2

	2020
Reuniões de Educação permanente[1]	2
Sessões Clínicas ou grupos de estudo	0

Perfil de Pesquisa (Últimos 2 anos)	TOTAL
Nº de pesquisas em andamento ou realizadas	ND
Nº de artigos ou teses que citaram a unidade	ND
Nº de trabalhos enviados a Congressos	ND
Nº de pesquisas/artigos apresentados para a US/equipes	ND
Nº de pesquisas que passaram pelo Centro de Estudos	ND

1) Educação Permanente – Ações educativas embasadas na problematização do processo de trabalho em saúde e que tenham como objetivo a transformação das práticas profissionais a partir da demanda das equipes e visando uma constante melhoria da qualidade das ações e serviços de saúde. Saiba mais em: http://bvsms.saude.gov.br/bvs/publicacoes/cad03_educacao.pdf

Fonte: Unidade de Saúde

Avaliação dos óbitos maternos, fetais e infantis (unidade)

	2017	2018	2019	2020 (1º sem)
Nº de casos de óbito materno (SIM)[1]	0	0	0	0
Nº de casos de óbito fetal (SIM) [1]	2	2	1	0
Nº de casos de óbito infantil (SIM) [1]	0	1	2	0
Nº de casos de óbito materno discutidos na Comitê Municipal de Prevenção da Mortalidade Materno, Infantil e Fetal[2]	0	0	0	0
Nº de casos de óbitos fetais e infantis discutidos na Comitê Municipal de Prevenção da Mortalidade Materno, Infantil e Fetal[2]	ND	1	1	0
Dos casos de óbito materno discutidos na Comitê de Mortalidade, quantos foram para avaliação nas reuniões com a equipe?[3]	0	0	0	0
Dos casos de óbitos fetais e infantis discutidos na Comitê de Mortalidade, quantos foram para avaliação nas reuniões com a equipe?[3]	0	0	0	0

1) Fonte: SIM
2) Fonte: Cevital
3) Fonte: Atas de reunião de equipe

Avaliação dos óbitos maternos, fetais e infantis (unidade) - ANO

Discussão do caso em equipe apontou que estratégias de enfrentamento no caso de óbitos evitáveis?	
1	Não houve discussão - Não houveram óbitos em 2020

Cite 3 desdobramentos relacionados à assistência implantados após a discussão do caso na equipe:	
1	Não houve discussão - Não houveram óbitos em 2020

Fonte: Unidade de Saúde

PROGRAMA SAÚDE NA ESCOLA

Ações de Crescimento e Desenvolvimento	2019/ 2020
Número de Escolas PACTUADAS No território de responsabilidade sanitária da unidade de saúde da família	**2019**: 01 **2020**: 01
Ações planejadas para o ano	**2019**: Palestra sobre alimentação saudável e saúde bucal. Oficina de ensino à técnica de escovação. **2020**: Roda de conversa acerca de IST's, métodos contraceptivos e questões ligadas à atividade sexual responsável
Ações executadas	**2019**: Palestra sobre alimentação saudável e saúde bucal. Oficina de ensino à técnica de escovação E.E.Teotônio Vilela, Ong. Som&Vida e Cantinho da Amizade. **2020**: Não executadas (Pandemia)
Número de escolares atingidos	**2019**: 900 participantes **2020**: 0 participantes

Fonte: Unidade de Saúde

PROGRAMA SAÚDE NA ESCOLA

SESAU Secretaria Municipal de Saúde | CAMPO GRANDE PREFEITURA

PROGRAMA SAÚDE NA ESCOLA

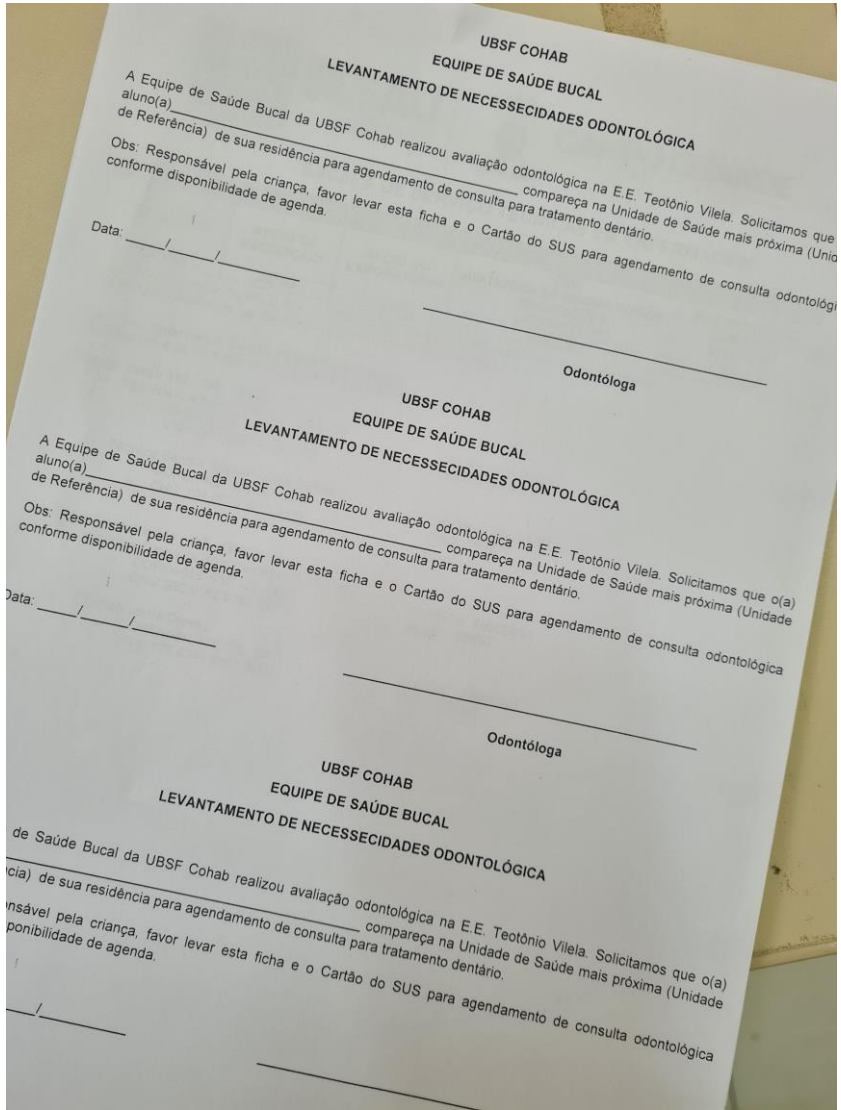

UBSF COHAB

EQUIPE DE SAÚDE BUCAL

LEVANTAMENTO DE NECESSECIDADES ODONTOLÓGICA

A Equipe de Saúde Bucal da UBSF Cohab realizou avaliação odontológica na E.E. Teotônio Vilela. Solicitamos que
aluno(a)_____ compareça na Unidade de Saúde mais próxima (Unid
de Referência) de sua residência para agendamento de consulta para tratamento dentário.

Obs: Responsável pela criança, favor levar esta ficha e o Cartão do SUS para agendamento de consulta odontológi
conforme disponibilidade de agenda.

Data: ____/____/_____

_____

Odontóloga

UBSF COHAB

EQUIPE DE SAÚDE BUCAL

LEVANTAMENTO DE NECESSECIDADES ODONTOLÓGICA

A Equipe de Saúde Bucal da UBSF Cohab realizou avaliação odontológica na E.E. Teotônio Vilela. Solicitamos que o(a)
aluno(a)_____ compareça na Unidade de Saúde mais próxima (Unidade
de Referência) de sua residência para agendamento de consulta para tratamento dentário.

Obs: Responsável pela criança, favor levar esta ficha e o Cartão do SUS para agendamento de consulta odontológica
conforme disponibilidade de agenda.

Data: ____/____/_____

_____

Odontóloga

UBSF COHAB

EQUIPE DE SAÚDE BUCAL

LEVANTAMENTO DE NECESSECIDADES ODONTOLÓGICA

de Saúde Bucal da UBSF Cohab realizou avaliação odontológica na E.E. Teotônio Vilela. Solicitamos que o(a)
_____ compareça na Unidade de Saúde mais próxima (Unidade
cia) de sua residência para agendamento de consulta para tratamento dentário.

nsável pela criança, favor levar esta ficha e o Cartão do SUS para agendamento de consulta odontológica
ponibilidade de agenda.

____/_____

_____

Programa de Controle de Tabagismo

Unidade	Número de Pessoas Tabagistas[1]		Destes, quantos foram captados para o tratamento	
	2019	1º sem 2020	2019	1º sem 2020
	Não Implantado	115	Não Implantado	Não Implantado

O Programa de Controle de Tabagismo conta com a participação do NASF?	Quais os profissionais do NASF envolvidos?	O Programa de Controle de Tabagismo conta com a participação do Programa Academia ?

Fonte: PEC

Atividades Físicas – Até Junho/2020

Programa Academia da Saúde (TODA a prática regular de atividade física realizada pela Unidade de Saúde)	Total de Participantes	Proporção segundo total de participantes (%)	Proporção segundo o total de População cadastrada na Unidade (%)
Grupo de Atividade Física COM Aparelhos e outras atividades SEM aparelhos (Grupos de Caminhada, Alongamento, Ginástica, Dança, Ginástica Laboral, Artes Marciais, etc)	48	100	0,68%
Participantes ≥ 60 anos	39	79,5%	0,61%
Participantes do sexo masculino	7	14,2%	
Participantes Sobrepesos (IMC >25 e <30)	ND	ND	
Participantes Obesos (IMC ≥ 30)	ND	ND	
Participantes Hipertensos	19	38,7%	0,24%
Participantes Diabéticos	15	30,6%	0,21%
Participantes Hipertensos com PA controlada	19	38,7%	
Participantes Diabéticos com Hb A1c ≤8%	ND	ND	

Fonte: Unidade de Saúde

Atividades Físicas

Práticas Integrativas e Complementares - 2020

Meditação	01
Capoterapia	04
Práticas corporais e atividade física	05
Auriculoterapia	05

Fonte:Unidade de Saúde

Atendimento em Domicílio

Programação/ meta	Parâmetro	2019	1º sem 2020
Atendimento domiciliar pelo profissional enfermeiro às famílias sob responsabilidade das equipes de atenção básica (ESF)	Decreto 12.005, de 22/12/2005 - 20 visitas/Mês por ESF	00	14
Atendimento domiciliar por profissionais de nível médio às famílias sob responsabilidade das equipes de atenção básica (ESF)	Decreto 12.005, de 22/12/2005 - 10 visitas/Mês por ESF	22	12
Atendimento domiciliar por profissionais do serviço social às famílias sob responsabilidade da estratégia de saúde da família (ESF)	20 Visitas/Mês	51	65
Atendimento domiciliar pelo profissional médico às famílias sob responsabilidade das equipes de atenção básica (ESF)	Decreto 12.005, de 22/12/2005 - 20 visitas/Mês por ESF	113	33
Atendimento domiciliar pelo profissional odontólogo às famílias sob responsabilidade das equipes de atenção básica (ESF)	Decreto 12.005, de 22/12/2005 - 10 visitas/Mês por ESF	69	00

Fonte: E-SUS e intranet.

Doenças Transmissíveis: HIV, Sífilis e Hepatites Virais

Exames de realização obrigatória em todas as unidades	1º sem 2019	2º sem 2019	1º sem 2020
Razão de Testes rápidos para HIV T2 realizados em relação a testes rápidos para HIV T1 positivo[1]	0	1/1	2/3
Nº de Testes rápidos para Hepatite C positivos	0	0	0
Nº de PCR RNA realizado[2]	0	0	0

1) Fonte: Sisloglab/IST/CVE/SVS/SESAU/ PMCG
Cálculo: Numerador: Testes rápidos para HIV T2 realizados/ Denominador: Testes rápidos para HIV T1 positivos realizados
2) Fonte:SINAN/CVE /SVS/SESAU/PMCG.

Doenças Transmissíveis: Sífilis Gestacional

Sífilis Gestacional	Meta	2018	2019	1º sem 2020
Nº de casos notificados	**-**	5	7	12
% de tratamentos prescritos adequadamente às gestantes com sífilis	**95%**	ND	ND	100%

Fonte: VE/DISTRITO SANITÀRIO ANHANDUIZINHO/SESAU/PMCG.f

Doenças Transmissíveis: Sífilis Congênita

Sífilis Congênita	2018	2019	1º sem 2020
Nº de casos notificados de sífilis congênita de crianças do território	0	1	0

FONTE: VE/DISTRITO SANITÀRIO ANHANDUIZINHO/SESAU/PMCG.f

Doenças Transmissíveis: Tuberculose

Indicadores	Meta	2019	1º sem 2020
Percentual de cura de casos de tuberculose pulmonar com confirmação laboratorial[1]	>= 75%	ND	0
Proporção de abandono de tratamento de Tuberculose[2]	<= 10%	ND	0
Proporção de cultura de escarro realizada entre os casos de retratamento[3]	70%	ND	0
Proporção de contatos examinados entre os identificados[4]	70%	ND	0

1) Cálculo: NUMERADOR: Nº de casos de tuberculose pulmonar com TRM, Baciloscopia ou Cultura positivas encerrados por cura / DENOMINADOR: Nº de casos de tuberculose pulmonar com TRM, Baciloscopia ou Cultura positivas diagnosticados no período X 100 Fonte: SINAN – 2019/Coorte de 01/01/2019 a 31/12/2019. 1º sem 2020/Coorte de 01/01/2020 a 30/06/2020

2) Cálculo: NUMERADOR: Nº de casos de tuberculose encerrados por abandono / DENOMINADOR: Nº de casos de tuberculose diagnosticados no período X 100 Fonte: SINAN – 2019/Coorte de 01/01/2019 a 31/12/2019. 1º sem 2020/Coorte de 01/01/2020 a 30/06/2020

3) Cálculo: NUMERADOR: Nº de casos de tuberculose com tipo de entrada retratamento com resultado de cultura/ DENOMINADOR: Nº de casos de tuberculose com tipo de entrada retratamento X 100 Fonte: SINAN – 2019/Coorte de 01/01/2019 a 31/12/2019. 1º sem 2020/Coorte de 01/01/2020 a 30/06/2020

4) Cálculo: NUMERADOR: Nº de Contatos de casos de tuberculose examinados / DENOMINADOR: Nº de Contatos de casos de tuberculose registrados. Fonte: SINAN - 2019/Coorte de 01/01/2019 a 31/12/2019. 1º sem 2020/Coorte de 01/01/2020 a 30/06/2020

Doenças Transmissíveis: Tuberculose

Indicadores	2019
Nº de óbitos com causa básica tuberculose, em residentes da área de abrangência da unidade de saúde em 2019[1]	ND
N° atual de pessoas em tratamento de Tuberculose em vulnerabilidade para abandono[2]	ND

1) **Fonte: Unidade de Saúde**
2) **2) Situações de vulnerabilidades para o abandono: abandono prévio do tratamento de tuberculose, sem rede familiar e social de apoio, desempregado ou beneficiário de programa de transferência de renda (proxy de baixa renda), PVHIA (pessoa vivendo com HIV ou AIDS) usuários de álcool e/ou outras drogas e transtornos mentais.**

Doenças Transmissíveis: Hanseníase

	Meta	2019
Nº de casos novos de Hanseníase curados[1]		ND
Percentual de cura de casos novos de Hanseníase[2]	≥90%	ND
Percentual de exame de contatos, de Hanseníase, intradomiciliares examinados[3]	80%	ND

CITE 3 ESTRATÉGIAS UTILIZADAS PARA BUSCA DO PACIENTE SINTOMÁTICO DERMATOLÓGICO:

-- ATENDIMENTO DOMICILIAR
-- ACOMPANHAMENTO ASSÍDUO DE ACS
-- TRATAMENTO DIRETAMENTE OBSERVADO

Equipe 111 - Vermelha

Mapa da equipe 111 - Vermelha

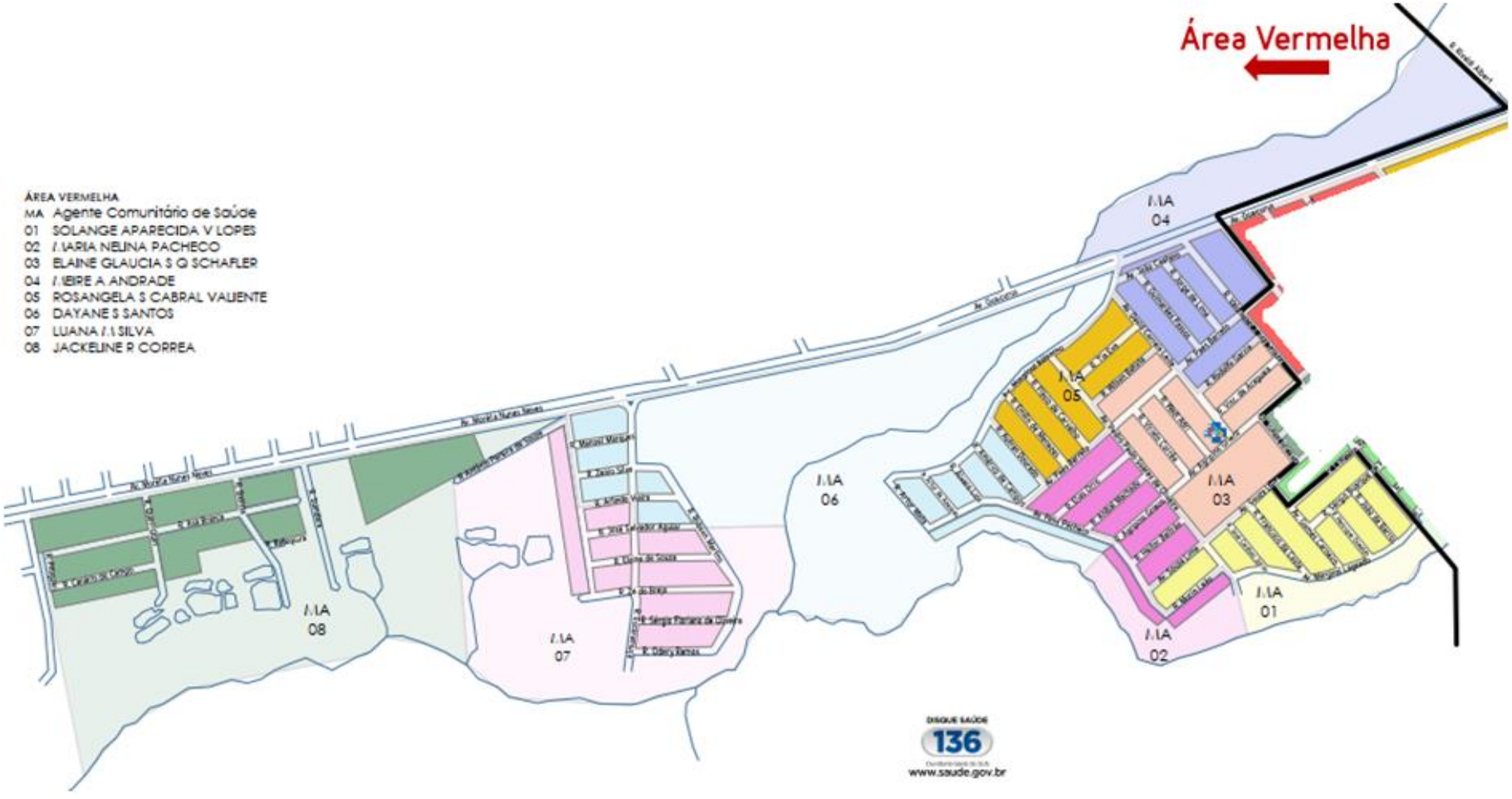

Equipe SF 111 - Vermelha

PROFISSIONAIS	CPF	NOME DA PESSOA	EMAIL PESSOAL (CAMPO DE PREENCHIMENTO OBRIGATORIO)
Médico Residente	017.258.841-35	Gabriel Fernandes Klaus	gfklaus@gmail.com
Enfermeiro	784.555.371-91	Jacqueline Azevedo Dias	jacquelineag.dias@hotmail.com
Técnico de Enf	444.844.611-53	Celina da Silva Caetano dos Santos	celinasolteira@hotmail.com
Técnico de Enf	662.986.441-72	Jacira Dantas	jaciradantas87@gmail.com
ACS Microárea 1	528.977.451-34	Solange Aparecida Vieira Lopes	solangevlopes@gmail.com
ACS Microárea 2	393.505.681-87	Maria Nelina Pacheco	nelina.pacheco@hotmail.com
ACS Microárea 3	778.472.291-53	Elaine Glaucia da Silva Queiroz Schafler	linaschafler@gmail.com
ACS Microárea 4	404.484.521-20	Meire Aparecida de Andrade	meire_gabriel@hotmail.com
ACS Microárea 5	900.350.621-34	Rosangela dos Santos Cabral	rsgla_sc@hotmail.com
ACS Microárea 6	044.773.371-08	Dayane de Souza Santos	dayane_santos10@hotmail.com
ACS Microárea 7	018.279.221-84	Luana Marques da Silva	luana.msg3@gmail.com
ACS Microárea 8	942.835.081-87	Jackeline dos Reis Correa	jackeulisa@hotmail.com
ACE	041.994.451-61	Karol Nunes de Oliveira	karol.oliveira00@gmail.com
ACE SUPERVISORA	044.161.071-45	Ariane Maria Pereira Soa	

Nº Reuniões ESF[1]	% de reuniões[1] ESF com participação do NASF[2]
14	00

Dia da semana e horário da reunião de equipe:
Terças 09h às 11h

1) Reuniões em 2020.
2) Cálculo: nº de reuniões ESF 2020 com participação do NASF / nº de reuniões ESF 2020 X 100.

Perfil da população cadastrada
Equipe 111 - Vermelha

Equipe 111	Número de Pessoas cadastradas
Total	1.937

Raça / Cor	Número	Percentual
Preta	81	4,1%
Branca	1.273	65,7%
Parda	567	29,2%
Amarela	15	0,7%
Indígena	1	0,05%

	População cadastrada	População acompanhada	% de Acompanhados	Meta
Nº de crianças de 0 a 1 ano	12	12	100%	100%
Nº de crianças de 1 a 2 anos	7	7	100%	100%
Nº de gestantes	19	19	90%	100%

Fontes: PEC e Unidade de saúde

Perfil da população cadastrada
Equipe 111 - Vermelha

	População cadastrada
Nº de adolescentes 10 a 19 anos	208
Nº de pessoas com 60 anos ou mais	436
Nº de pessoas com deficiência	55

	% em relação a população cadastrada	Acamado	Restrito ao domicílio
Pessoas com menos de 60 anos	77,4%	0	14
Pessoas com 60 anos ou mais	22,5%	2	7

Fontes: PEC e Unidade de Saúde

Perfil da população cadastrada – BF Equipe 111 - Vermelha

Número de Beneficiários	Meta(%)	1° sem 2020
Famílias cadastrados no Bolsa Família [1]		105
% Famílias acompanhados no Bolsa Família [1]	**85%**	35
% Beneficiários BF de 0 a 6 anos 11m e 29d acompanhados	**85%**	21
% Beneficiários BF gestantes acompanhadas	**85%**	0,95

1) Fonte: INTRANET

Situação de Saúde e Complicações Doenças Crônicas Não Transmissíveis (DCNT) - Equipe 111 - Vermelha

DCNT –	Estimativa de pessoas com HAS e DM	Cadastrados	Percentual de Cadastrados	Acompanhados	Percentual de Acompanhados
Hipertensão	378	224	59,2%	121	54%
Diabetes	122	91	74,5%	64	70,7%

Monitoramento da assistência ao Diabetes	2018	2019	1º trimestre de 2020
Nº de pessoas diabéticas com resultado de HbA1c ≤ 8%	ND	ND	ND

Monitoramento da assistência ao Diabetes - pé diabético (dados cumulativos)	Total
Nº de pessoas diabéticas com avaliação dos pés realizada	6
Nº total de pessoas com amputação por diabetes no território	3

FONTE: E-SUS-PEC/SESAU/PMCG.
Para cálculo da população estimada foi utilizado o VIGITEL 2019
.

Gestante - Pré-natal
Equipe 111 - Vermelha

Casos	Meta	1º sem2020
Nº de Gestantes com pré-natal encerrado[1]		21%
Nº de Gestantes com pré-natal encerrado menores de 20 anos[2]		1
Proporção de gestantes com 6 ou mais consultas de PN com registro de PA e testes rápidos[3]	70%	31,5
Proporção de gestantes com PN iniciado até a 12ª semana de gestação[4]	80%	89,4%
Percentual de gestantes encaminhadas para visita à maternidade de referência a partir da 28ª semana de gestação[5]	90%	Suspenso
Nº de gestantes em acompanhamento de PN no alto risco[6]		5
Proporção de gestantes com PN no alto risco em acompanhamento conjunto com a APS[7]	100%	100%

Fonte: Registro da unidade.

Equipe 112 - Verde

Mapa da equipe 112 - Verde

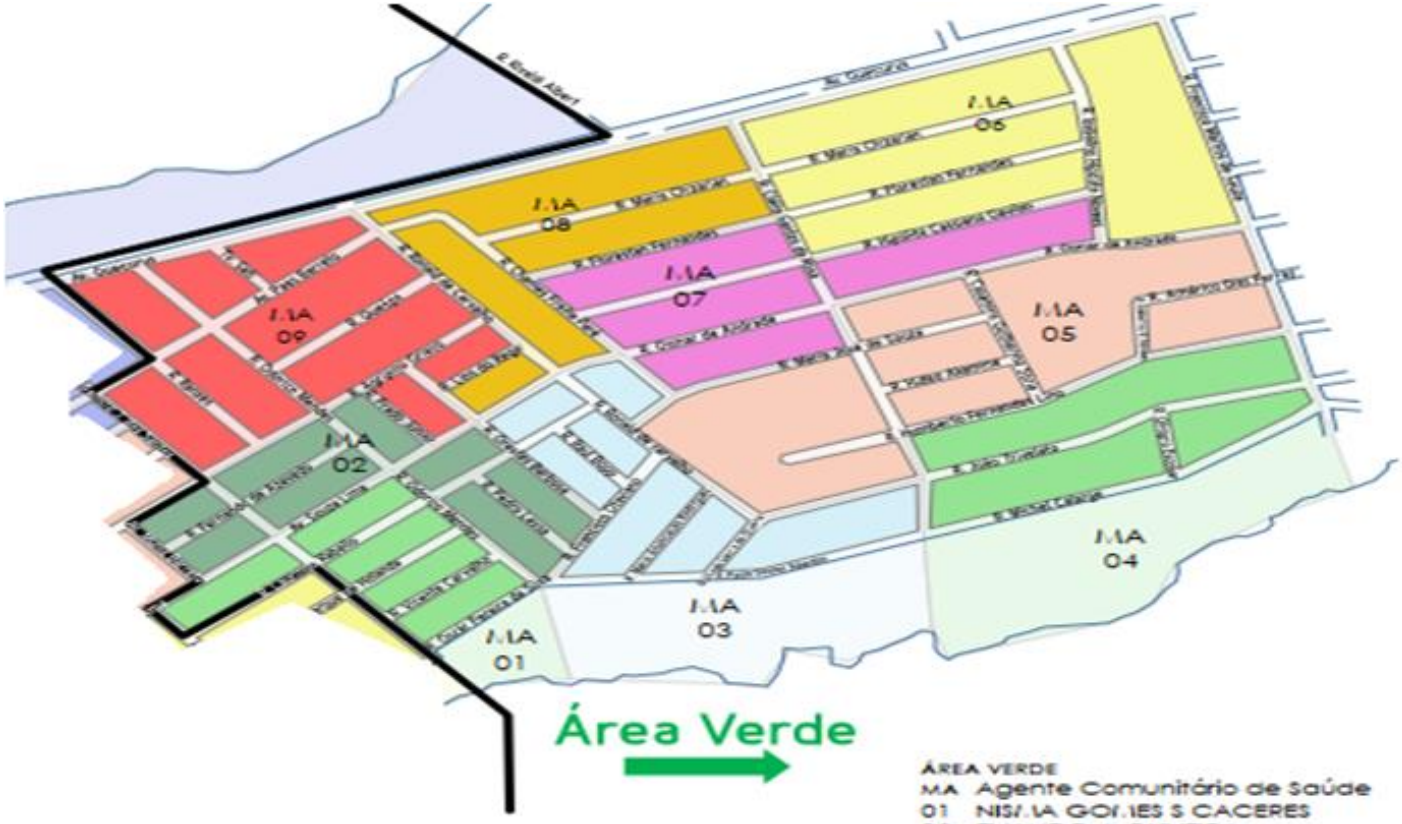

ÁREA VERDE

MA Agente Comunitário de Saúde
01 NISVLA GOVIES S CACERES
02 EVANDO A OLIVEIRA
03 ANTONIA DALVA C SOUZA
04 IVANETE D PASSOS
05 GERCINA DALVA A SILVA
06 ELIANE ALINE A OLIVEIRA
07 KATIA ANTONIA F NERES
08 LEONTINA F PIZANO
09 ISAURA GOVIES D SANTOS

Equipe SF 112 - Verde

PROFISSIONAIS	CPF	NOME DA PESSOA	EMAIL PESSOAL (CAMPO DE PREENCHIMENTO OBRIGATORIO)
Médico	044.080.831-60	Bruna Angelini Leite	brunaangelinileite@gmail.com
Enfermeiro	012.266.441-80	Erica deAbreu Procópio	erica.abreu.p@hotmail.com
Técnico de Enf	790.222.781-15	Sandra Regina Garcia Coelho	sandrareginagc@gmail.com
Técnico de Enf	015.524.031-57	Graziela Chamorro Rodrigues	grazi_ch@hotmail.com
ACS Microárea 1	220.192.601-82	Nisma Gomes da Silva Cáceres	nisma.caceres@gmail.com
ACS Microárea 2	931.403.631-68	Evando Almeida de Oliveira	jrs30_eao@hotmail.com
ACS Microárea 3	002.471.841-60	Antonia Dalva Candido de Souza	antonia.cansouza@gmail.com
ACS Microárea 4	404.099.371-37	Ivanete Dias Passos	ivanete.dias.passos@gmail.com
ACS Microárea 5	471.326.551-91	Gercina Dalva Alves da Silva	gercinadalvasilva1@gmail.com
ACS Microárea 6	024.232.931-43	Eliane Aline Alves de Oliveira	eliane_aline90@hotmail.com
ACS Microárea 7	965.080.271-15	Kátia Antonia Ferreira Neres	katihaneres@gmail.com
ACS Microárea 8	511.253.401-00	Leontina Ferreira Pizano	carlinha-tininha2011@hotmail.com
ACS Microárea 9	474.926.941-72	Isaura Gomes Dias	isauragomesdias67@gmail.com
ACE	256.343.991-49	Kroszeley Roa	k.roa1961@gmail.com

Dia da semana e horário da reunião de equipe:
Terças 07h às 09h

Nº Reuniões ESF[1]	% de reuniões[1] ESF com participação do NASF[2]
23	00

1) Reuniões em 2020.
2) Cálculo: nº de reuniões ESF 2020 com participação do NASF / nº de reuniões ESF 2020 X 100.

Perfil da população cadastrada Equipe 112 - Verde

Equipe 112	Número de Pessoas cadastradas
Total	2.467

Raça / Cor	Número	Percentual
Preta	106	4,3%
Branca	1.147	46,4%
Parda	1.174	47,5%
Amarela	32	1,3%
Indígena	8	0,3%

	População cadastrada	População acompanhada	% de Acompanhados	Meta
Nº de crianças de 0 a 1 ano	26	15	100	100%
Nº de crianças de 1 a 2 anos	21	23	100	100%
Nº de gestantes	27	26	92,3	100%

FONTE: E-SUS-PEC/SESAU/PMCG.

Perfil da população cadastrada Equipe 112 - Verde

	População cadastrada (FICHA A)
Nº de adolescentes 10 a 19 anos	353
Nº de pessoas com 60 anos ou mais	420
Nº de pessoas com deficiência	57

	% em relação a população cadastrada	Acamado	Restrito ao domicílio
Pessoas com menos de 60 anos	82,9	2	44
Pessoas com 60 anos ou mais	17	8	7

FONTE: E-SUS-PEC/SESAU/PMCG.

Perfil da população cadastrada – BF Equipe 112 - Verde

Número de Beneficiários	Meta(%)	1° sem 2020
Famílias cadastrados no Bolsa Família [1]		72
% Famílias acompanhados no Bolsa Família [1]	**85%**	33,3
% Beneficiários BF de 0 a 6 anos 11m e 29d acompanhados	**85%**	20,8
% Beneficiários BF gestantes acompanhadas	**85%**	1,3

1) Fonte: INTRANET

Situação de Saúde e Complicações Doenças Crônicas Não Transmissíveis (DCNT) - Equipe 112 - Verde

DCNT –	Estimativa de pessoas com HAS e DM	Cadastrados	Percentual de Cadastrados	Acompanhados	Percentual de Acompanhados
Hipertensão	434	306	70,5%	232	75,7%
Diabetes	139	113	81,2%	89	78,4%

Monitoramento da assistência ao Diabetes	2018	2019	1º trimestre de 2020
Nº de pessoas diabéticas com resultado de HbA1c ≤ 8%	ND	ND	ND

Monitoramento da assistência ao Diabetes - pé diabético (dados cumulativos)	Total
Nº de pessoas diabéticas com avaliação dos pés realizada	5
Nº total de pessoas com amputação por diabetes no território	3

FONTE: E-SUS-PEC/SESAU/PMCG.
Para cálculo da população estimada foi utilizado o VIGITEL 2019
.

Gestante - Pré-natal
Equipe 112 - Verde

Casos	Meta	1º sem2020
Nº de Gestantes com pré-natal encerrado[1]		25
Nº de Gestantes com pré-natal encerrado menores de 20 anos[2]		3
Proporção de gestantes com 6 ou mais consultas de PN com registro de PA e testes rápidos[3]	70%	18%
Proporção de gestantes com PN iniciado até a 12ª semana de gestação[4]	80%	51,8%
Percentual de gestantes encaminhadas para visita à maternidade de referência a partir da 28ª semana de gestação[5]	90%	SUSPENSO
Nº de gestantes em acompanhamento de PN no alto risco[6]		7
Proporção de gestantes com PN no alto risco em acompanhamento conjunto com a APS[7]	100%	86%

Fonte: Registro da unidade.

Gestante - Pré-natal FORA DE ÁREA

Casos	Meta	1º sem2020
Nº de Gestantes com pré-natal encerrado[1]		7
Nº de Gestantes com pré-natal encerrado menores de 20 anos[2]		1
Proporção de gestantes com 6 ou mais consultas de PN com registro de PA e testes rápidos[3]	70%	7,1%
Proporção de gestantes com PN iniciado até a 12ª semana de gestação[4]	80%	78,5%
Percentual de gestantes encaminhadas para visita à maternidade de referência a partir da 28ª semana de gestação[5]	90%	suspenso
Nº de gestantes em acompanhamento de PN no alto risco[6]		3
Proporção de gestantes com PN no alto risco em acompanhamento conjunto com a APS[7]	100%	100%

Fonte: Registro da unidade.

Equipe NASF

CATEGORIA PROFISSIONAL	NOME	E-MAIL
Fonoaudióloga	Katiuscia Serrou Castilho Morais	katifono@hotmail.com
Psicóloga	Gilse Maria Tedesco de Carvalho	gilse.tedesco@gmail.com
Ginecologista	Luciana Ribeiro Tannus Jaber	lrtannus@hotmail.com
Pediatra	Stephano Bacarji Leal Jardim	ND
Fisioterapeuta	Giane Antonia Miranda de O e Silva	gianeamoliveiraesilva@gmail.com

Mapeamento atividades[1] da equipe do NASF na unidade

TURNO	SEGUNDA	TERÇA	QUARTA	QUINTA	SEXTA
MANHÃ	Grupo de Idosos	Atendimento Médico Esp.- Pediatria	*Consulta com Psicóloga *Grupo de Idosos	Fisioterapia via SISREG Fonoaudióloga	_____
TARDE	_____	_____	_____	Atendimento.- Ginecologia e obstetricia (14h00)	_____

1

Indicadores de Produção

Saúde da Mulher

Programação/ meta	Parâmetro	2019	1º sem 2020
Consultas de enfermagem às gestantes de risco habitual	2 consultas para 100% das gestantes	34	139
Consultas médicas às gestantes de risco habitual	4 consultas para 100% das gestantes	20	158
Consulta odontológica às gestantes	1 consulta para 100% das gestantes	04	04
Consulta de puerpério	1 consulta de puerpério para 100% das gestantes	08	26
Visita domiciliar para puérpera na primeira semana pós parto	1 visita domiciliar para 100 % puérperas	00	04

Fontes: PEC

Saúde do Idoso

Programação/ meta	Parâmetro	2019	1º sem 2020
Atendimento ao idoso (consultas médicas, de enfermagem, visitas domiciliares)	04 atendimentos/ano para 100% da população idosa cadastrada	269	1.543

Fontes: PEC

Hipertensão e Diabetes

Programação/ meta	Parâmetro	2019	1º sem 2020
Consulta de enfermagem em Hipertensão	1 consulta/ano por paciente cadastrado	02	181
Consulta de enfermagem em Diabetes	1 consulta/ano por paciente cadastrado.	03	45
Consulta médica em Hipertensão	2 consultas/ano por paciente cadastrado.	94	232
Consulta médica em Diabetes	2 consultas/ano por paciente cadastrado.	64	149
Avaliação em pé de risco em pacientes portadores de diabetes	2 consultas/ano por paciente cadastrado.	00	12
	1 avaliação/ano por paciente cadastrado.		

Fontes: PEC

Saúde da Criança

Programação/ meta	Parâmetro	2019	1º sem 2020
Consulta de enfermagem (puericultura) às crianças menores de dois anos (0 a 1 ano)	2 consultas/ano por paciente cadastrado	10	45
Consulta médica (puericultura) às crianças menores de dois anos (0 a 1 ano)	5 consultas/ano por paciente cadastrado	06	24
Consulta médica de atenção básica às crianças menores de cinco anos (0-4 anos)	1 consulta/ano por paciente cadastrado	62	302
Consulta do RN com realização do teste no pezinho	100 % de nascidos vivos de mães cadastradas	15	6

Fontes: PEC

Consulta Farmacêutica

Programação/ meta	Parâmetro	2019	1º sem 2020
Consultas farmacêuticas na atenção básica	8 Consultas Farmacêuticas/Mês - unidades que possuem farmácia clínica implantada	0	0

UNIDADE NÃO DISPÕE DE FARMACÊUTICO

Números de Testes Rápidos para as ISTs - Jan a Jun. de 2020

	Jan	Fev	Mar	Abr	Mai	Jun
Teste 1 HIV	19	11	12	17	18	25
TESTE 2 HIV	0	0	2	0	1	0
SÍFILIS	19	11	7	18	14	25
HEPATITE B	19	11	11	19	14	24
HEPATITE C	1	4	7	4	3	4

Fonte: SISLOGLAB/IST/CVE/SVS/SESAU/ PMCG.

Gestantes

	Jan	Fev	Mar	Abr	Mai	Jun
Nº DE GESTANTE COM 6 OU MAIS CONSULTAS DE PRÉ-NATAL NA APS	1	2	2	5	4	3

.

Fontes: Unidade de saúde

PREVINE BRASIL

INDICADORES PREVINE BRASIL PARA 2020
(AVALIAÇÃO QUADRIMESTRAL)

	PARÂMETRO	META	PESO	Equipe 1		Equipe 2	
				1ºQ %	2ºQ %	1ºQ %	2ªQ %
Proporção de gestantes com pelo menos 6 (seis) consultas pré-natal realizadas, sendo a primeira até a 20ª semana de gestação.	>=80%	60%	1	0	0	6	11
Proporção de gestantes com realização de exames para sífilis e HIV.	>=95%	60%	1	0	0	6	11
Proporção de gestantes com atendimento odontológico realizado.	>=90%	60%	2	0	0	0	0
Cobertura de exame citopatológico.	>=80%	40%	1	3	4	4	4
Cobertura vacinal de Poliomielite inativada e de Pentavalente.	>=95%	>=95%	2	1º QUA= 50% 2º QUA = 69 % COBERTURAS DO MUNICÌPIO			
Percentual de pessoas hipertensas com Pressão Arterial aferida em cada semestre.	>=90%	50%	2	0	1	0	0
Percentual de diabéticos com solicitação de hemoglobina glicada.	>=90%	50%	1	0	0	0	0

Fonte: E-GESTOR/CRAB/SESAU/PMCG

SAÚDE BUCAL

Contra a GRIPE SEU ESCUDO é a VACINAÇÃO!
VACINAÇÃO CONTRA a GRIPE
USF COHAB
Quem Ama Cuida
USF COHAB
Quem Ama Cuida

Equipe Saúde Bucal

Equipamentos: Nº equipos 02 / Nº equipes ESF 02/ Nº equipes ESB 02		
Equipes Saúde Bucal	**Nome**	**E-mail**
Cirurgião Dentista	Daniela Rocha Pires de Oliveira	danirpoliveira@hotmail.com
111		
ASB	Vanilton Braulino Da Silva	silvavava65@outlook.com
Cirurgião Dentista	Rachel Augusta Souza Brandão	cdrachelbrandao@hotmail.com
112		
ASB	Ana Maria Rodrigues de Oliveira	namaria2009@gmail.com

Ações de Saúde Bucal

	2019	1º semestre 2020
1) Desenvolve ações de saúde bucal nos ambientes escolares Realiza ações educativas com escovação supervisionada, com fornecimento de escovas Realiza levantamento epidemiológico	PSE (Prog. Saude na Escola) - 834 escolares; 21 crianças na creche 50 criança/adolescentes	AINDA NÃO HOUVE
2) Desenvolve ações para o diagnóstico precoce, ou seja, faz busca ativa de lesões de boca Ações educativas, individualizadas e/ou em grupo articuladas com o grupo de tabagismo, diagnóstico e encaminhamento para os CEOS (via sisreg) e acompanhamento do paciente	SIM 1 SALA DE ESPERA COM 21 PARTICIPANTES	AINDA NÃO HOUVE
3) Desenvolve ações saúde bucal para o acompanhamento de gestantes Ações educativas e preventivas, assim como agendamento para o tratamento e encaminhamento para os CEOs, quando necessário Realiza busca ativa de gestantes faltosas	Prioridade de atendimento; Busca ativa de gestantes junto aos ACSs. Agendamento conciliado à da equipe multi.	Prioridade de atendimento; Busca ativa de gestantes junto aos ACSs. Agendamento conciliado à da equipe multi.

Fonte: PEC e Unidade de Saúde

Ações de Saúde Bucal

	Meta	2019	1º semestre 2020
4) Nº de extrações dentárias/total de procedimentos individuais preventivos e curativos realizados	**<6%**	7,5%	3,31%
5) Nº de escovações supervisionadas coletivas realizadas, na unidade, em um determinado período	**-**	394	87
6)Cobertura de atendimento odontológico: equipe saúde bucal / ESF x população adstrita cadastrada da unidade	**-**	ND	4.041
7) Razão entre tratamentos concluídos e primeiras consultas odontológicas programáticas	**60%**	58,8%	66,6%
8) Cobertura de primeira consulta odontológica programática: nº de primeira consulta / população da área adstrita cadastrada na unidade.	**15%**	7,7%	4%

Outros Profissionais

Nome	*Função*
Dirciana de Matos Viegas de Oliveira	Assistente Administrativo II
Elizângela Figueira da Rocha Almeida	Assistente Administrativo II
Renan da Costa Silva	Assistente Administrativo II
Marluce Aparecida Venier Recalde	Assistente Social
Raquel Alexandre	Colaboradora Mega Serv

Obrigado!!!