USF Dr. João Miguel Basmage - Estrela Dalva

1º Seminário de Gestão / Accountability - **2020**

Gestor: Heverlyn Amorim de Sá Vaz

Equipe da Unidade

Ficha Técnica da Unidade:

CNES | Cadastro Nacional de Estabelecimento de Saúde

Ministério da Saúde (MS)
Secretaria de Atenção à Saúde (SAS)
Departamento de Regulação, Avaliação e Controle de Sistemas (DRAC)
Coordenação-Geral de Sistemas de Informação (CGSI)

Ficha de Estabelecimento Identificação

Data: 27/10/2020

CNES: 5672341 Nome Fantasia: SESAU USF DR JOAO MIGUEL BASMAGE ESTRELA DALVA CNPJ: --

Nome Empresarial: MUNICIPIO DE CAMPO GRANDE Natureza jurídica: ADMINISTRAÇÃO PÚBLICA

Logradouro: AVENIDA SENHOR DO BONFIM Número: 2685 Complemento: --

Bairro: TAQUARAL BOSQUE Município: 500270 - CAMPO GRANDE UF: MS

CEP: 79034-000 Telefone: 67 Dependência: MANTIDA Reg de Saúde: --

Tipo de Estabelecimento: CENTRO DE SAUDE/UNIDADE BASICA Subtipo: -- Gestão: MUNICIPAL

Diretor Clínico/Gerente/Administrador: HEVERLYN AMORIM DE SA VAZ

Cadastrado em: 19/02/2008 Atualização na base local: 19/10/2020 Última atualização Nacional: 25/10/2020

Horário de Funcionamento:

Dia semana	Horário
SEGUNDA-FEIRA	07:00 às 19:00
TERÇA-FEIRA	07:00 às 19:00
QUARTA-FEIRA	07:00 às 19:00
QUINTA-FEIRA	07:00 às 19:00
SEXTA-FEIRA	07:00 às 19:00

Mapa da Área de Abrangência:

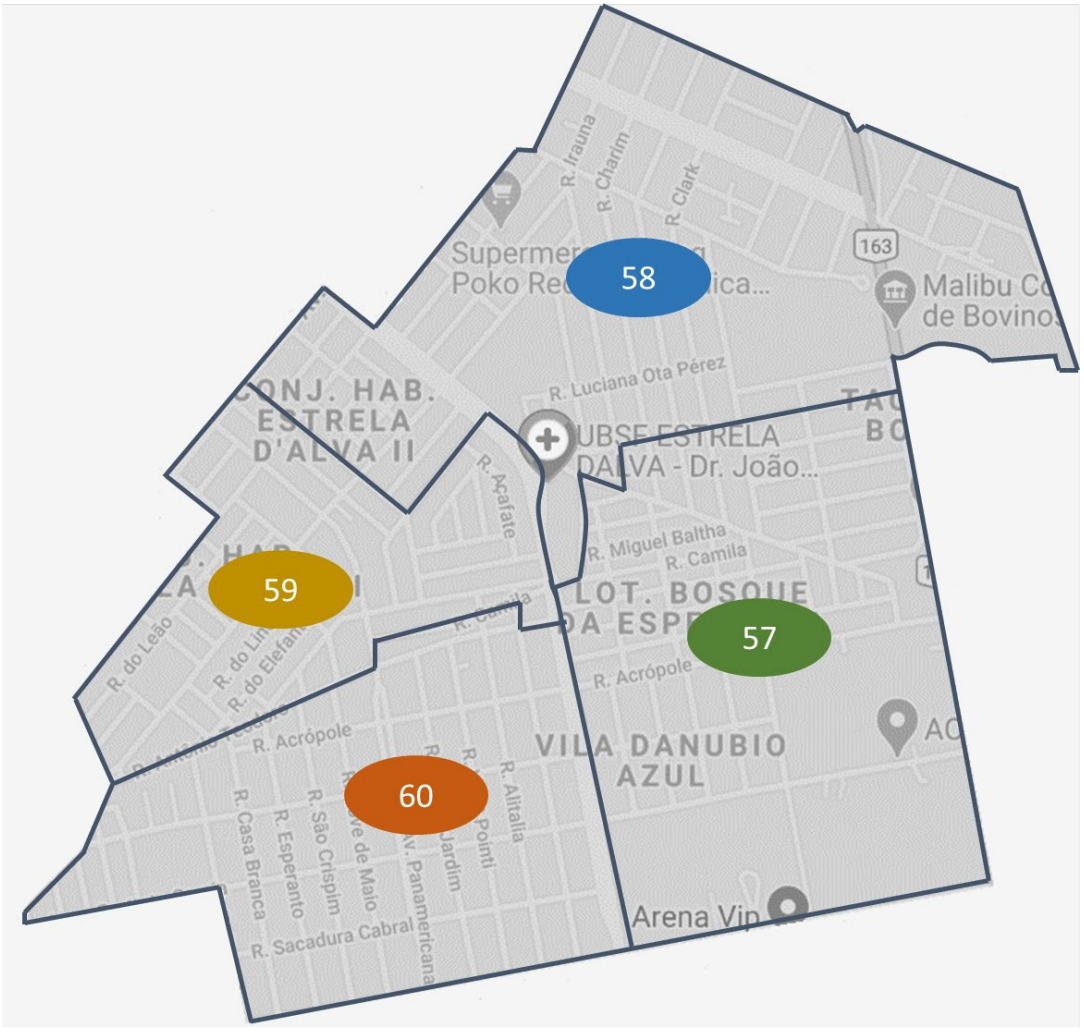

Perfil da População da Área de Abrangência x População Cadastrada - SISAB- (pirâmide por sexo e faixa etária)

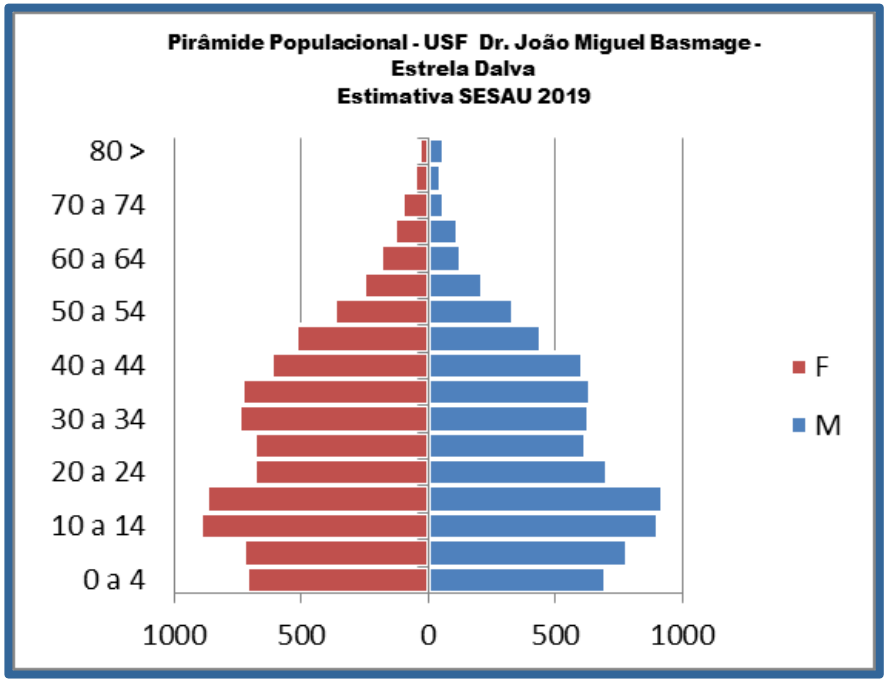

Fonte: Pirâmide etária população da área de abrangência - SESAU/CG

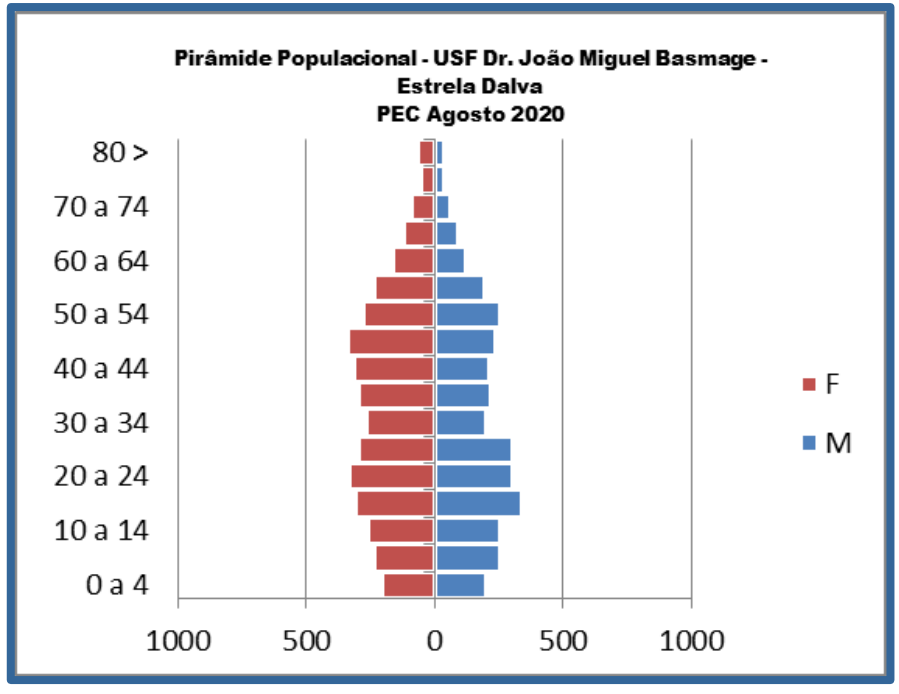

Fonte: Pirâmide etária da população cadastrada – Fonte PEC

Cadastrados X População da Área de Abrangência

População da área de abrangência	Pessoas cadastradas	% de pessoas cadastradas	% com plano de saúde
16.241	7.289	44,88%	6,24%

Equipes de SF	Nº de Pessoas cadastradas	% das pessoas cadastradas com registro raça/cor
EQUIPE 57	1.178	100%
EQUIPE 58	3.395	100%
EQUIPE 59	1.520	100%
EQUIPE 60	1.125	100%

Carteirômetro da Unidade - 2020

Cateirômetro da Unidade - 2020	Jan	Fev	Mar	Abr	Mai	JUN
DIUs inseridos	00	00	00	00	00	00
Suturas realizadas	00	00	00	02	00	00
Drenagem de abscesso	00	00	00	00	00	00
Lavagem de ouvido	00	00	03	00	00	00
Remoção de Unha	00	00	00	00	00	00

SISREG MÉDICO – 2020

	Jan[1]	Fev[1]	Mar[1]	Abr[1]	Mai[1]	Jun[1]
Solicitados	731	1055	392	111	144	235
Aprovados	549	490	229	63	73	128
Negados	02	04	01	03	10	04
Cancelados	37	91	83	09	14	16
Pendentes	20	18	36	11	29	53
Absenteísmo[2] (%)	0,36%	0,81%	0,43%	4,76%	13,69%	3,12%

Quantidade de operadores ativos do SISREG	
Solicitantes	21
Coordenadores	01
Reguladores	01

ESTRATÉGIAS USADAS PARA REDUÇÃO DAS PENDÊNCIAS E ABSENTEÍSMO:

Contato via telefone.
Visitas realizadas pelos ACS e orientação aos pacientes.
Atualização de dados clínicos e cadastrais.

1) Os dados da coluna referem-se ao mês de solicitação. A informação deve ser extraída próximo ao dia da apresentação, com citação da data de extração.
2) Absenteísmo está disponível no SISREG com a senha de regulador, dúvidas entrar em contato com a Central ambulatorial. Absenteísmo = não confirmados / execução aprovada no mesmo período X 100 Fonte: SISREG.

SISREG MÉDICO – 2020

	5 consultas (especialidades) mais solicitadas	Quantidade	Tempo médio de agendamento em dias
1	Oftalmologia	205	média 180 dias
2	Ortopedia	58	média 30 dias
3	Acolhimento para Centro Especializado em Reabilitação	40	média 20 dias
4	Oftalmologia - Pediatria	26	média 180 dias
5	Cardiologia - Adulto	19	média 100 dias

	5 exames mais solicitados	Quantidade	Tempo médio de agendamento em dias
1	Grupo- Diagnóstico Por Imagem – Radiografia Simples	205	média 25 dias
2	Ultrassonografia Transvaginal	136	média 30 dias
3	Ultrassonografia Obstétrica	124	média 40 dias
4	Eletrocardiograma - Adulto	118	média 115 dias
5	Ultrassonografia de Abdome Total	115	média 350 dias

SISREG ODONTOLOGIA – 2020

	Jan[1]	Fev[1]	Mar[1]	Abr[1]	Mai[1]	Jun[1]
Solicitados	01	04	00	03	00	00
Aprovados	01	04	00	00	00	00
Negados	00	00	00	00	00	00
Cancelados	00	00	00	00	02	00
Pendentes	00	00	00	00	00	00
Absenteísmo[2] (%)	00	00	00	00	00	00

Quantidade de operadores ativos do SISREG	
Solicitantes	07
Coordenadores	00
Reguladores	01

ESTRATÉGIAS USADAS PARA REDUÇÃO DAS PENDÊNCIAS E ABSENTEÍSMO:

Contato via telefone.
Visitas realizadas pelos ACS e orientação aos pacientes.
Atualização de dados clínicos e cadastrais.

1) Os dados da coluna referem-se ao mês de solicitação. A informação deve ser extraída próximo ao dia da apresentação, com citação da data de extração.
2) Absenteísmo está disponível no SISREG com a senha de regulador, dúvidas entrar em contato com a Central ambulatorial. Absenteísmo = não confirmados / execução aprovada no mesmo período X 100 Fonte: SISREG.

SISREG ODONTOLOGIA – 2020

	3 especialidades mais solicitadas	Quantidade	Tempo médio de agendamento em dias
1	Estomatologia	02	média 20 dias
2	Prótese Dentária	00	média 500 Dias
3	Pacientes Especiais	00	ND

	3 exames mais solicitados	Quantidade	Tempo médio de agendamento em dias
1	ND	ND	ND
2	ND	ND	ND
3	ND	ND	ND

Balanço da Ouvidoria - 2020

	2019	%	1º sem 2020	%
Total de ouvidorias recebidas	89		37	
Total de Elogios	01	1%	07	19%

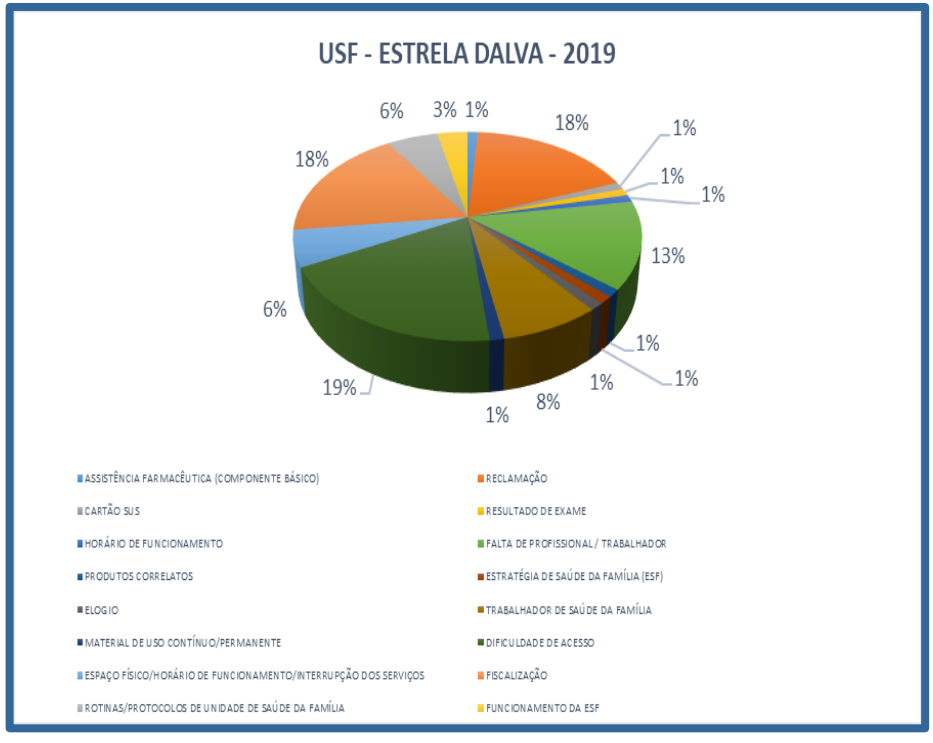

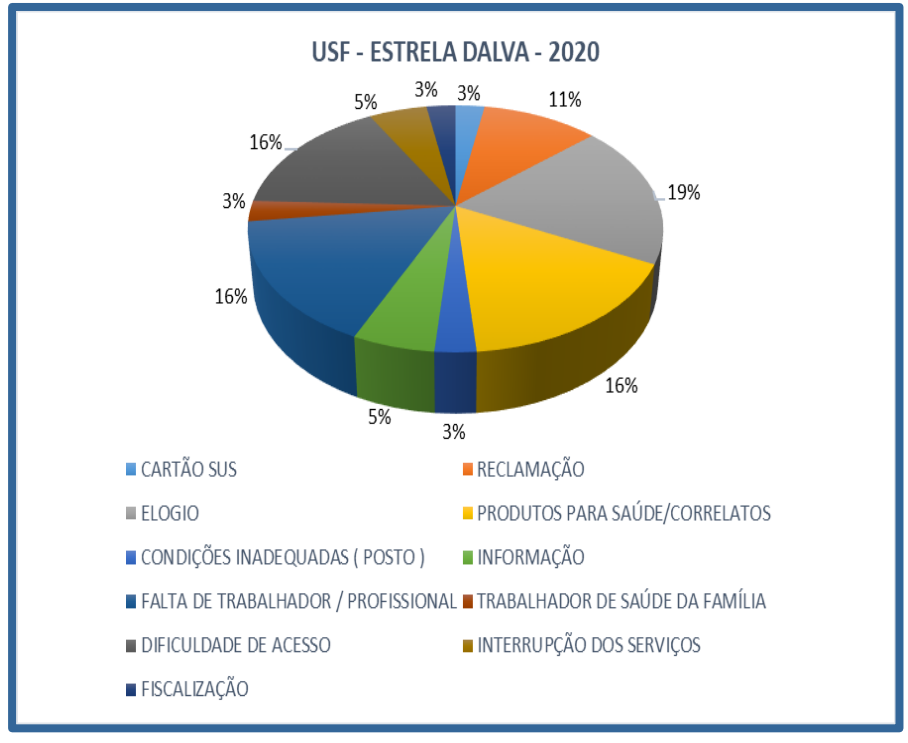

Fonte: Ouvidoria

Reuniões de Conselho Local[1] - 2020

Data[2]	Especifique os setores/ instituições/ equipamentos envolvidos[2]
21/02	ND/Conselho Municipal de Saúde
20/03	ND/Conselho Municipal de Saúde
17/04	ND/Conselho Municipal de Saúde
15/05	ND/Conselho Municipal de Saúde
19/06	ND/Conselho Municipal de Saúde
17/07	ND/Conselho Municipal de Saúde
21/08	ND/Conselho Municipal de Saúde
18/09	ND/Conselho Municipal de Saúde
16/10	ND/Conselho Municipal de Saúde
20/11	ND/Conselho Municipal de Saúde
18/12	ND/Conselho Municipal de Saúde

Reuniões com Lideranças Comunitárias[1] - 2020

Data[2]	Especifique os setores / Instituições / Equipamentos envolvidos[2]
ND	ND

1) Definição de Reunião com Lideranças Comunitárias: Diretor/ Gerente se compromete a reunir as lideranças locais mensalmente para prestar contas do funcionamento da unidade, ouvir suas avaliações e apresentar possíveis ajustes de funcionamento.
2) Fonte: PEC ou livro ata.

Ações Intersetoriais - 2020

Cite 2 ações intersetoriais realizadas visando o enfrentamento das vulnerabilidades do território:	Profissionais envolvidos	Público alvo	Principais desafios	Principais resultados
ND	ND	ND	ND	ND
ND	ND	ND	ND	ND

Fonte: PEC e/ou livro de registros das ações.

Perfil Acadêmico e Programa Médicos pelo Brasil

Alunos/Profissionais/ Preceptores (2020)	TOTAL
De Graduação	ND
De Cursos Técnicos	ND
De Pós-Graduação/ Residência	ND
De Programa "Médicos pelo Brasil"	ND
Preceptores	ND

	2020
Reuniões de Educação permanente[1]	ND
Sessões Clínicas ou grupos de estudo	ND

Perfil de Pesquisa (Últimos 2 anos)	TOTAL
Nº de pesquisas em andamento ou realizadas	ND
Nº de artigos ou teses que citaram a unidade	ND
Nº de trabalhos enviados a Congressos	ND
Nº de pesquisas/artigos apresentados para a US/equipes	ND
Nº de pesquisas que passaram pelo Centro de Estudos	ND

1) Educação Permanente – Ações educativas embasadas na problematização do processo de trabalho em saúde e que tenham como objetivo a transformação das práticas profissionais a partir da demanda das equipes e visando uma constante melhoria da qualidade das ações e serviços de saúde. Saiba mais em: http://bvsms.saude.gov.br/bvs/publicacoes/cad03_educacao.pdf

Avaliação dos óbitos maternos, fetais e infantis (unidade)

	2017	2018	2019	2020
Nº de casos de óbito materno (SIM)[1]	01	00	00	00
Nº de casos de óbito fetal (SIM) [1]	01	04	01	05
Nº de casos de óbito infantil (SIM) [1]	02	07	01	03
Nº de casos de óbito materno discutidos na Comitê Municipal de Prevenção da Mortalidade Materno, Infantil e Fetal[2]	ND	ND	ND	ND
Nº de casos de óbitos fetais e infantis discutidos na Comitê Municipal de Prevenção da Mortalidade Materno, Infantil e Fetal[2]	ND	ND	ND	ND
Dos casos de óbito materno discutidos na Comitê de Mortalidade, quantos foram para avaliação nas reuniões com a equipe?[3]	ND	ND	ND	ND
Dos casos de óbitos fetais e infantis discutidos na Comitê de Mortalidade, quantos foram para avaliação nas reuniões com a equipe?[3]	ND	ND	ND	ND

1) Fonte: SIM solicitar apoio dos Distritos
2) Fonte: Cevital
3) Fonte: Atas de reunião de equipe

Avaliação dos óbitos maternos, fetais e infantis (unidade) - ANO

Discussão do caso em equipe apontou que estratégias de enfrentamento no caso de óbitos evitáveis?	
1	ND
2	ND
3	ND

Cite 3 desdobramentos relacionados à assistência implantados após a discussão do caso na equipe:	
1	ND
2	ND
3	ND

PROGRAMA SAÚDE NA ESCOLA

Ações de Crescimento e Desenvolvimento	2020
Número de Escolas PACTUADAS No território de responsabilidade sanitária da unidade de saúde da família	04
Ações planejadas para o ano	12
Ações executadas	00
Número de escolares atingidos	00

Fonte: Unidade de Saúde

Programa de Controle de Tabagismo

Unidade	Número de Pessoas Tabagistas[1]		Destes, quantos foram captados para o tratamento	
	2019	1º sem 2020	2019	1º sem 2020
ND	ND	ND	ND	ND

O Programa de Controle de Tabagismo conta com a participação do NASF?	Quais os profissionais do NASF envolvidos?	O Programa de Controle de Tabagismo conta com a participação do Programa Academia ?
ND	ND	ND

Fonte:
1) Farmacia

Atividades Físicas – Até Junho/2020

Programa Academia da Saúde (TODA a prática regular de atividade física realizada pela Unidade de Saúde)	Total de Participantes	Proporção segundo total de participantes (%)	Proporção segundo o total de População cadastrada na Unidade (%)
Grupo de Atividade Física COM Aparelhos e outras atividades SEM aparelhos (Grupos de Caminhada, Alongamento, Ginástica, Dança, Ginástica Laboral, Artes Marciais, etc)	ND	ND	ND
Participantes ≥ 60 anos	ND	ND	ND
Participantes do sexo masculino	ND	ND	ND
Participantes Sobrepesos (IMC >25 e <30)	ND	ND	ND
Participantes Obesos (IMC ≥ 30)	ND	ND	ND
Participantes Hipertensos	ND	ND	ND
Participantes Diabéticos	ND	ND	ND
Participantes Hipertensos com PA controlada	ND	ND	ND
Participantes Diabéticos com Hb A1c ≤8%	ND	ND	ND

Fonte: PEC.

Práticas Integrativas e Complementares - 2020

ND	ND

Atendimento em Domicílio

Programação/ meta	Parâmetro	2019	1º sem 2020
Atendimento domiciliar pelo profissional enfermeiro às famílias sob responsabilidade das equipes de atenção básica (ESF)	Decreto 12.005, de 22/12/2005 - 20 visitas/Mês por ESF	58	65
Atendimento domiciliar por profissionais de nível médio às famílias sob responsabilidade das equipes de atenção básica (ESF)	Decreto 12.005, de 22/12/2005 - 10 visitas/Mês por ESF	ND	160
Atendimento domiciliar por profissionais do serviço social às famílias sob responsabilidade da estratégia de saúde da família (ESF)	20 Visitas/Mês	77	80
Atendimento domiciliar pelo profissional médico às famílias sob responsabilidade das equipes de atenção básica (ESF)	Decreto 12.005, de 22/12/2005 - 20 visitas/Mês por ESF	51	25
Atendimento domiciliar pelo profissional odontólogo às famílias sob responsabilidade das equipes de atenção básica (ESF)	Decreto 12.005, de 22/12/2005 - 10 visitas/Mês por ESF	ND	65

Doenças Transmissíveis: HIV, Sífilis e Hepatites Virais

Exames de realização obrigatória em todas as unidades	1º sem 2019	2º sem 2019	1º sem 2020
Razão de Testes rápidos para HIV T2 realizados em relação a testes rápidos para HIV T1 positivo[1]	00	00	00
Nº de Testes rápidos para Hepatite C positivos	00	00	00
Nº de PCR RNA realizado[2]	ND	ND	ND

1) Fonte: Sisloglab e/ou Outros - Cálculo: Numerador: Testes rápidos para HIV T2 realizados/ Denominador: Testes rápidos para HIV T1 positivos realizados
2) Fonte: CVE / IST

Doenças Transmissíveis: Sífilis Gestacional

Sífilis Gestacional	Meta	2018	2019	1º sem 2020
Nº de casos notificados	-	09	07	03
% de tratamentos prescritos adequadamente às gestantes com sífilis	95%	100%	100%	100%

Fonte: CVE

Doenças Transmissíveis: Sífilis Congênita

Sífilis Congênita	2018	2019	1º sem 2020
Nº de casos notificados de sífilis congênita de crianças do território	ND	ND	02

Fonte: CVE

Doenças Transmissíveis: Tuberculose

Indicadores	Meta	2019	1º sem 2020
Percentual de cura de casos de tuberculose pulmonar com confirmação laboratorial[1]	>= 75%	80%	00
Proporção de abandono de tratamento de Tuberculose[2]	<= 10%	20%	00
Proporção de cultura de escarro realizada entre os casos de retratamento[3]	70%	100%	00
Proporção de contatos examinados entre os identificados[4]	70%	100%	00

2019 - 05
2020 - 04

1) Cálculo: NUMERADOR: Nº de casos de tuberculose pulmonar com TRM, Baciloscopia ou Cultura positivas encerrados por cura / DENOMINADOR: Nº de casos de tuberculose pulmonar com TRM, Baciloscopia ou Cultura positivas diagnosticados no período X 100 Fonte: SINAN – 2019/Coorte de 01/01/2019 a 31/12/2019. 1º sem 2020/Coorte de 01/01/2020 a 30/06/2020

2) Cálculo: NUMERADOR: Nº de casos de tuberculose encerrados por abandono / DENOMINADOR: Nº de casos de tuberculose diagnosticados no período X 100 Fonte: SINAN – 2019/Coorte de 01/01/2019 a 31/12/2019. 1º sem 2020/Coorte de 01/01/2020 a 30/06/2020

3) Cálculo: NUMERADOR: Nº de casos de tuberculose com tipo de entrada retratamento com resultado de cultura/ DENOMINADOR: Nº de casos de tuberculose com tipo de entrada retratamento X 100 Fonte: SINAN – 2019/Coorte de 01/01/2019 a 31/12/2019. 1º sem 2020/Coorte de 01/01/2020 a 30/06/2020

4) Cálculo: NUMERADOR: Nº de Contatos de casos de tuberculose examinados / DENOMINADOR: Nº de Contatos de casos de tuberculose registrados. Fonte: SINAN - 2019/Coorte de 01/01/2019 a 31/12/2019. 1º sem 2020/Coorte de 01/01/2020 a 30/06/2020

Doenças Transmissíveis: Tuberculose

Indicadores	2019
Nº de óbitos com causa básica tuberculose, em residentes da área de abrangência da unidade de saúde em 2019[1]	00
N° atual de pessoas em tratamento de Tuberculose em vulnerabilidade para abandono[2]	00

Fonte - TABNET

1) Fonte: SIM Solicitar informação ao distrito.

2) Situações de vulnerabilidades para o abandono: abandono prévio do tratamento de tuberculose, sem rede familiar e social de apoio, desempregado ou beneficiário de programa de transferência de renda (proxy de baixa renda), PVHIA (pessoa vivendo com HIV ou AIDS) usuários de álcool e/ou outras drogas e transtornos mentais.

Fonte: SINAN (usuário de drogas, morador de rua e beneficiários de programas sociais do governo) e registros da própria equipe.

Doenças Transmissíveis: Hanseníase

	Meta	2019
Nº de casos novos de Hanseníase curados[1]		01
Percentual de cura de casos novos de Hanseníase[2]	≥90%	100%
Percentual de exame de contatos, de Hanseníase, intradomiciliares examinados[3]	80%	100%

- ✓ Na avaliação de enfermagem / médica são observados alterações dermatológicas e realizados seus devidos encaminhamentos quando necessário;
- ✓ Avaliação clínica na Unidade Básica de Saúde caso paciente relatar algum sinal sugestivo da doença;
- ✓ Ao ser diagnosticado o paciente portador de hanseníase, realiza-se busca ativa dos familiares.

1) Total de casos curados em 2019. Fonte: SINAN.

2) Cálculo: Para 2019: NUMERADOR: casos novos PB diagnosticados em 2019 e curados até 31.12.2019 + casos novos MB diagnosticados em 2018 e curados até 31.12.2018 / DENOMINADOR: total de casos novos PB diagnosticados em 2019 + total de casos novos MB diagnosticados em 2018X 100. Fonte: SINAN

3) Cálculo: NUMERADOR: Todos os contatos intradomiciliares examinados de casos novos diagnosticados em 2019/ DENOMINADOR: Total de contatos intradomiciliares registrados de casos novos diagnosticados em 2019 X 100 Fonte: SINAN

Foto da equipe 57

Mapa da equipe 57

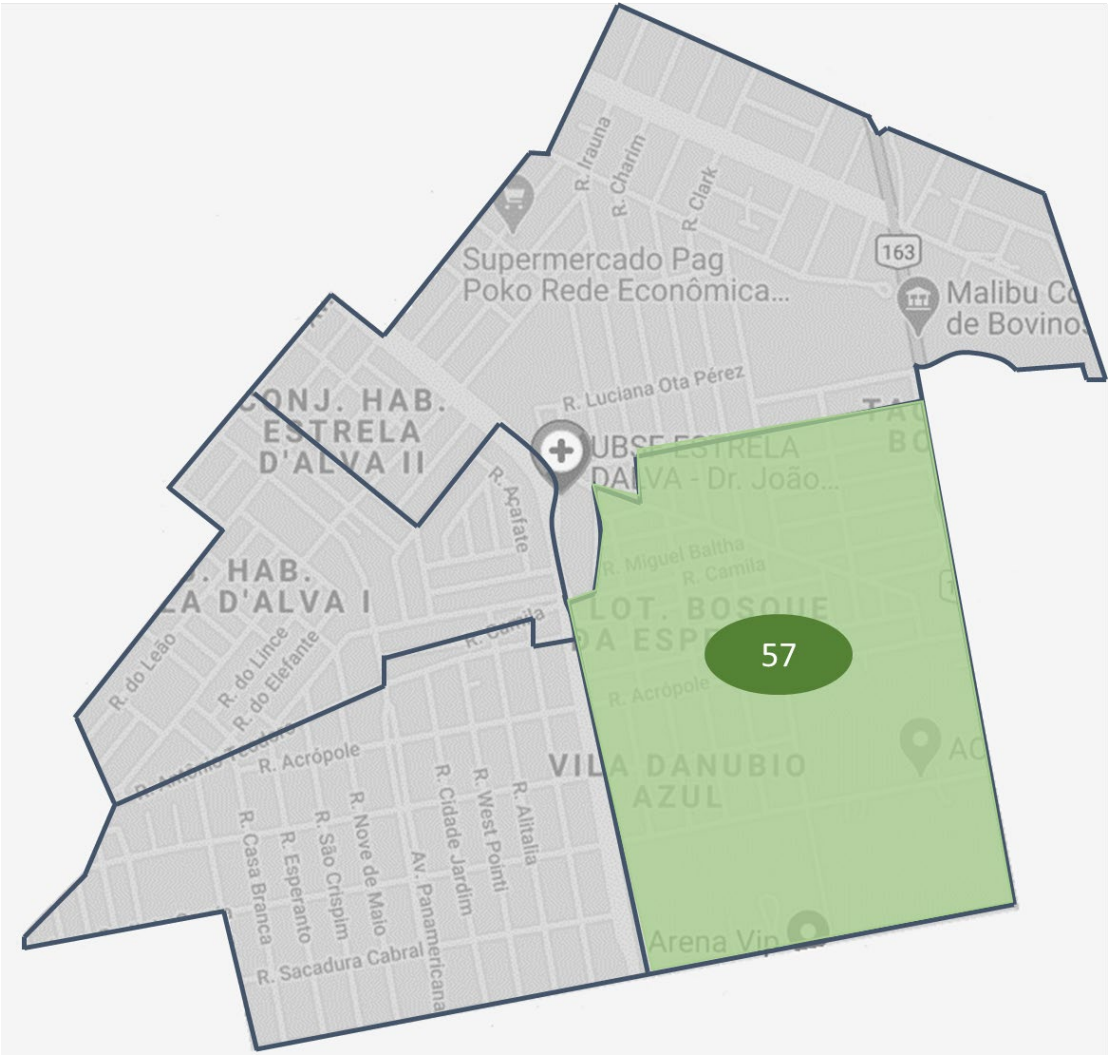

Equipe SF 57

PROFISSIONAIS	CPF	NOME DA PESSOA	EMAIL PESSOAL (CAMPO DE PREENCHIMENTO OBRIGATORIO)
Médico	220320308-02	Vanessa Augusta Rodrigues Ribeiro	vanessa_augusta@hotmail.com
Enfermeiro	034028811-60	Daisllyn Pereira Denis	daisllynenf@outlook.com
Técnico de Enf	016702431-09	Anderson Josimar Gonçalves de Paula	estreladaubsf@gmail.com
Técnico de Enf	020947991-40	Marcelo Mano Barão	celomano@yahoo.com.br
ACS Microárea 1	013590591-56	Joana Valerio Campos Ferreira	joanavaleriacampos10@gmail.com
ACS Microárea 2	056719841-30	Julia Carolini de Souza	juhcarol95@gmail.com
ACS Microárea 3	653414141-87	Andrea Silvana de Araujo	andrea.silvana.22@hotmail.com
ACS Microárea 4	637511001-72	Dirce Luiza Coronado	dirceleuza57@gmail.com
ACS Microárea 5	813153501-06	Debora dos Santos Lima	debora.gabriel12346@gmail.com
ACS Microárea 6	865955041-20	Cecilia Maciel da Silva	ceciliamaciel357@gmail.com
ACE	-	-	-

Dia da semana e horário da reunião de equipe: sextas-feiras 09h às 11h.

Nº Reuniões ESF[1]	% de reuniões[1] ESF com participação do NASF[2]
15	00

Perfil da população cadastrada Equipe 57

Equipe 57	Número de Pessoas cadastradas
Total	1.178

Raça / Cor		Percentual
Preta	97	8,23%
Branca	437	37,09%
Parda	620	52,67%
Amarela	22	1,86%
Indígena	02	0,16%

	População cadastrada (FICHA A)	População acompanhada (FICHA B)	% de Acompanhados	Meta
Nº de crianças de 0 a 1 ano	12	12	100%	100%
Nº de crianças de 1 a 2 anos	38	38	100%	100%
Nº de gestantes	14	14	100%	100%

Fontes: PEC

Perfil da população cadastrada Equipe 57

	População cadastrada (FICHA A)
Nº de adolescentes 10 a 19 anos	213
Nº de pessoas com 60 anos ou mais	142
Nº de pessoas com deficiência	37

	% em relação a população cadastrada	Acamado	Restrito ao domicílio
Pessoas com menos de 60 anos	87,95%	01	2
Pessoas com 60 anos ou mais	12,05%	00	4

Fontes: PEC

Situação de Saúde e Complicações Doenças Crônicas Não Transmissíveis (DCNT) - Equipe 57

DCNT –	Estimativa de pessoas com HAS e DM	Cadastrados	Percentual de Cadastrados	Acompanhados	Percentual de Acompanhados
Hipertensão	194	142	73,19%	121	85,21%
Diabetes	58	47	81,08%	46	97,87%

Monitoramento da assistência ao Diabetes	2018	2019	1º trimestre de 2020
Nº de pessoas diabéticas com resultado de HbA1c ≤ 8%	ND	ND	ND

Monitoramento da assistência ao Diabetes - pé diabético (dados cumulativos)	Total
Nº de pessoas diabéticas com avaliação dos pés realizada	01
Nº total de pessoas com amputação por diabetes no território	00

Fonte: PEC

Gestante - Pré-natal
Equipe 57

Casos	Meta	1º sem2020
Nº de Gestantes com pré-natal encerrado[1]		09
Nº de Gestantes com pré-natal encerrado menores de 20 anos[2]		04
Proporção de gestantes com 6 ou mais consultas de PN com registro de PA e testes rápidos[3]	70%	66,66%
Proporção de gestantes com PN iniciado até a 12ª semana de gestação[4]	80%	55,55%
Percentual de gestantes encaminhadas para visita à maternidade de referência a partir da 28ª semana de gestação[5]	90%	100%
Nº de gestantes em acompanhamento de PN no alto risco[6]		ND
Proporção de gestantes com PN no alto risco em acompanhamento conjunto com a APS[7]	100%	ND

Obs: devido a pandemia as visitas às maternidades foram suspensas.

TOTAL DE GESTANTES - 39

1-4) Fonte:– PEC.
5) Cálculo: NUMERADOR: Nº de gestantes a partir da 28ª semana de gestação agendadas para visita a maternidade / DENOMINADOR: Nº total de gestantes a partir da 28ª semana de gestação X 100 –
6) Fonte: Registro da unidade.
7) Cálculo: Numerador: Nº de gestantes com PN de alto risco em acompanhamento conjunto na APS – Fonte: Ficha B/ Denominador: Nº de gestantes em acompanhamento de PN no alto risco X 100 – Fonte: Registro da unidade.

Foto da equipe 58

Mapa da equipe 58

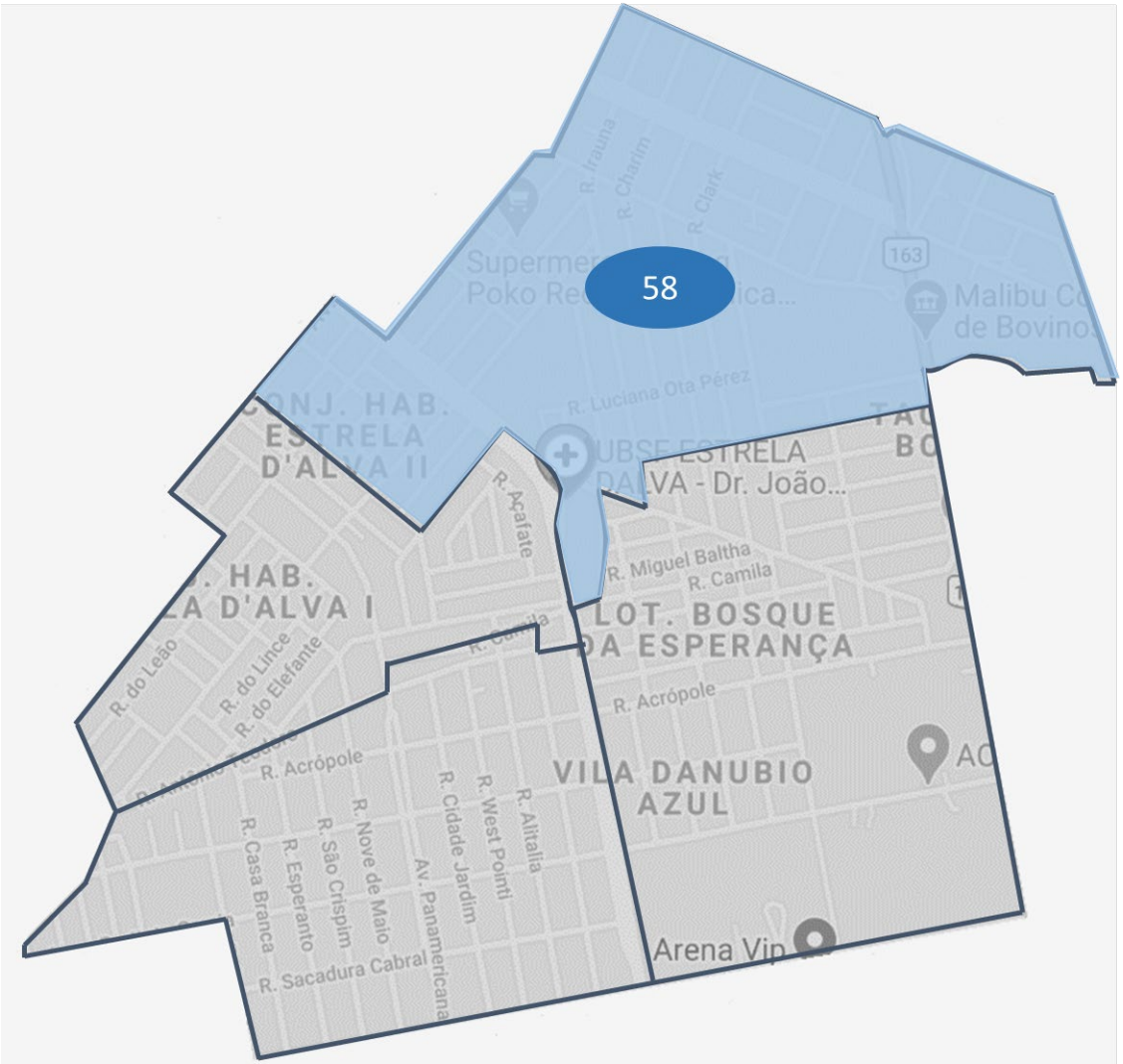

Equipe SF 58

PROFISSIONAIS	CPF	NOME DA PESSOA	EMAIL PESSOAL (CAMPO DE PREENCHIMENTO OBRIGATORIO)
Médico	005588701-55	Rafael Vieira Candido	rafaelvcandido@yahoo.com.br
Enfermeiro	028523269-06	Ana Maria Martins Custodio Cuissi	anammcuissi@hotmail.com
Técnico de Enf	110822258-78	Rosimeire Pereira Coelho Lopes	rpclopes.ms@hotmail.com
Técnico de Enf	016335631-97	Eliza Cristina Marciliano Ribeiro	estreladaubsf@gmail.com
ACS Microárea 1	736514431-91	Jose Arnaldo Silva dos Santos	zeeeh14@gmail.com
ACS Microárea 2	028398291-85	Elton Souza Santos	elton_s_santos@hotmail.com
ACS Microárea 3	837119291-68	Silvio Santos Lacerda	silviolacerda76@gmail.com
ACS Microárea 4	894523561-20	Neli Maria Gottardo Loff	neligottardoloff@hotmail.com
ACS Microárea 5	286859461-15	Marize do Pilar Gomes	marizedopilar@gmail.com
ACS Microárea 6	489596501-53	Vera Lucia Cabanhas	verlucia7113@gmail.com
ACS Microárea 7	697506612-49	Lislei Corvello Pinheiro	lisleicorvello@gmail.com
ACS Microárea 8	888278441-04	Dionisia Farinha Pereira	estreladaubsf@gmail.com
ACE		Rosana de Carvalho Barem	rosana.baremc@gmail.com

Dia da semana e horário da reunião de equipe: Quintas-feiras 9h às 11h.

Nº Reuniões ESF[1]	% de reuniões[1] ESF com participação do NASF[2]
15	00

Perfil da população cadastrada Equipe 58

Equipe 57	Número de Pessoas cadastradas
Total	3.395

Raça / Cor	Número	Percentual
Preta	169	4,97%
Branca	1.308	38,52%
Parda	1.876	55,25%
Amarela	42	1,23%
Indígena	00	0%

	População cadastrada (FICHA A)	População acompanhada (FICHA B)	% de Acompanhados	Meta
Nº de crianças de 0 a 1 ano	35	35	100%	100%
Nº de crianças de 1 a 2 anos	75	75	100%	100%
Nº de gestantes	20	20	100%	100%

Fontes: PEC

Perfil da população cadastrada Equipe 58

	População cadastrada (FICHA A)
Nº de adolescentes 10 a 19 anos	524
Nº de pessoas com 60 anos ou mais	386
Nº de pessoas com deficiência	47

	% em relação a população cadastrada	Acamado	Restrito ao domicílio
Pessoas com menos de 60 anos	88,64%	10	02
Pessoas com 60 anos ou mais	11,36%	05	04

Fontes: PEC

Situação de Saúde e Complicações Doenças Crônicas Não Transmissíveis (DCNT) - Equipe 58

DCNT –	Estimativa de pessoas com HAS e DM	Cadastrados	Percentual de Cadastrados	Acompanhados	Percentual de Acompanhados
Hipertensão	598	325	54,34%	325	100%
Diabetes	180	107	59,44%	107	100%

Monitoramento da assistência ao Diabetes	2018	2019	1º trimestre de 2020
Nº de pessoas diabéticas com resultado de HbA1c ≤ 8%	ND	ND	ND

Monitoramento da assistência ao Diabetes - pé diabético (dados cumulativos)	Total
Nº de pessoas diabéticas com avaliação dos pés realizada	00
Nº total de pessoas com amputação por diabetes no território	01

Fonte: PEC

Gestante - Pré-natal
Equipe 58

Casos	Meta	1º sem2020
Nº de Gestantes com pré-natal encerrado[1]		07
Nº de Gestantes com pré-natal encerrado menores de 20 anos[2]		02
Proporção de gestantes com 6 ou mais consultas de PN com registro de PA e testes rápidos[3]	70%	80%
Proporção de gestantes com PN iniciado até a 12ª semana de gestação[4]	80%	40%
Percentual de gestantes encaminhadas para visita à maternidade de referência a partir da 28ª semana de gestação[5]	90%	100%
Nº de gestantes em acompanhamento de PN no alto risco[6]		ND
Proporção de gestantes com PN no alto risco em acompanhamento conjunto com a APS[7]	100%	ND

Obs: devido a pandemia as visitas às maternidades foram suspensas.

TOTAL DE GESTANTES - 27

1-4) Fonte:– PEC.
5) Cálculo: NUMERADOR: Nº de gestantes a partir da 28ª semana de gestação agendadas para visita a maternidade / DENOMINADOR: Nº total de gestantes a partir da 28ª semana de gestação X 100 –
6) Fonte: Registro da unidade.
7) Cálculo: Numerador: Nº de gestantes com PN de alto risco em acompanhamento conjunto na APS – Fonte: Ficha B/ Denominador: Nº de gestantes em acompanhamento de PN no alto risco X 100 – Fonte: Registro da unidade.

Foto da equipe 59

Mapa da equipe 59

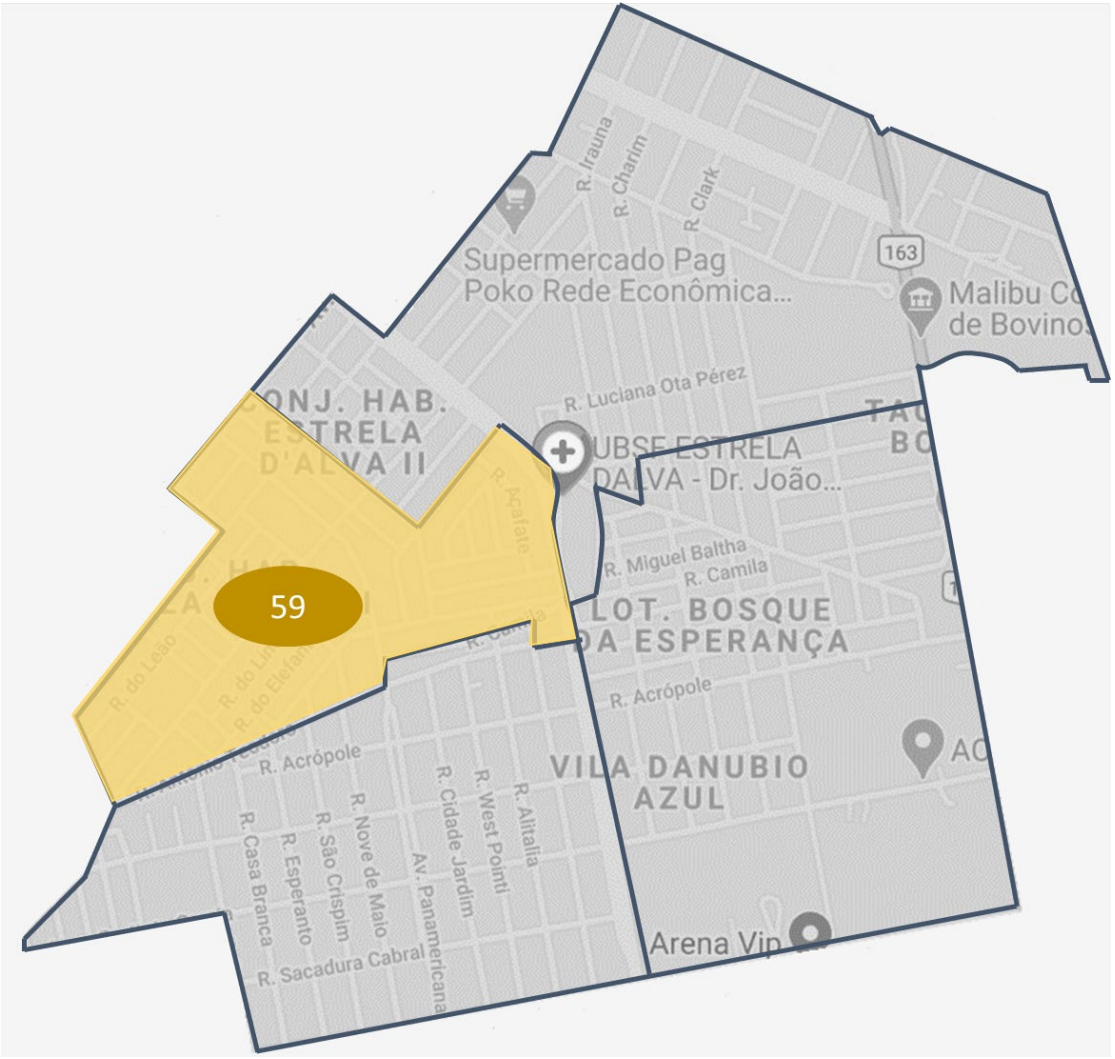

Equipe 59

PROFISSIONAIS	CPF	NOME DA PESSOA	EMAIL PESSOAL (CAMPO DE PREENCHIMENTO OBRIGATORIO)
Médico	448411671-53	Juliana Rossini	dt.jrossini@gmail.com
Enfermeiro	847960571-53	Danielle Alves	danyenfms@hotmail.com
Técnico de Enf	789316061-68	Gisele dos Santos Francisco	giseledossantos@gmail.com
Técnico de Enf		Karolyne da Silva Siqueira	Karolyne_kika@Hotmail.com
ACS Microárea 1	047607581-51	Alessandra da Silva do Amaral	aleh_amaral@hotmail.com
ACS Microárea 2	705106951-91	Keila Alves Rodrigues Vilela	keila.vilela@outlook.com
ACS Microárea 3	873414921-04	Alda regina Marciliano Perruquinho	aldaregin4@gmail.com
ACS Microárea 4	929439851-04	Ilma Pereira de Lima Paniago	ilmapaniago@gmail.com
ACS Microárea 5	561850301-87	Maria Cristina da Silva	cris_britz@hotmail.com
ACS Microárea 6	004978079-47	Alex Cesar Costa	alexcesarcostadourados@gmail.com
ACE	ND	ND	ND

Dia da semana e horário da reunião de equipe: quartas-feiras 09h às 11h.

Nº Reuniões ESF[1]	% de reuniões[1] ESF com participação do NASF[2]
15	0

Perfil da população cadastrada Equipe 59

Equipe 59	Número de Pessoas cadastradas
Total	1.520

Raça / Cor	Número	Percentual
Preta	119	7,82%
Branca	893	58,75%
Parda	469	30,85%
Amarela	38	2,5%
Indígena	01	0,06%

	População cadastrada (FICHA A)[1]	População acompanhada (FICHA B)	% de Acompanhados	Meta
Nº de crianças de 0 a 1 ano	06	06	100%	100%
Nº de crianças de 1 a 2 anos	22	22	100%	100%
Nº de gestantes	03	03	100%	100%

Fontes: PEC e listas de monitoramento.

Perfil da população cadastrada Equipe 59

	População cadastrada (FICHA A)[1]
Nº de adolescentes 10 a 19 anos	212
Nº de pessoas com 60 anos ou mais	211
Nº de pessoas com deficiência	42

	% em relação a população cadastrada[1]	Acamado[1]	Restrito ao domicílio[1]
Pessoas com menos de 60 anos	86,12%	01	02
Pessoas com 60 anos ou mais	13,88%	05	06

Fontes: PEC e listas de monitoramento.

Situação de Saúde e Complicações Doenças Crônicas Não Transmissíveis (DCNT) - Equipe 59

DCNT –	Estimativa de pessoas com HAS e DM	Cadastrados	Percentual de Cadastrados	Acompanhados	Percentual de Acompanhados
Hipertensão	290	168	57,93%	165	98,21
Diabetes	87	83	95,40%	80	96,38

Monitoramento da assistência ao Diabetes	2018	2019	1º trimestre de 2020
Nº de pessoas diabéticas com resultado de HbA1c ≤ 8%	ND	ND	ND

Monitoramento da assistência ao Diabetes - pé diabético (dados cumulativos)	Total
Nº de pessoas diabéticas com avaliação dos pés realizada	00
Nº total de pessoas com amputação por diabetes no território	00

Fonte: PEC

Gestante - Pré-natal
Equipe 59

Casos	Meta	1º sem2020
Nº de Gestantes com pré-natal encerrado[1]		00
Nº de Gestantes com pré-natal encerrado menores de 20 anos[2]		00
Proporção de gestantes com 6 ou mais consultas de PN com registro de PA e testes rápidos[3]	70%	50%
Proporção de gestantes com PN iniciado até a 12ª semana de gestação[4]	80%	40%
Percentual de gestantes encaminhadas para visita à maternidade de referência a partir da 28ª semana de gestação[5]	90%	100%
Nº de gestantes em acompanhamento de PN no alto risco[6]		ND
Proporção de gestantes com PN no alto risco em acompanhamento conjunto com a APS[7]	100%	ND

Obs: devido a pandemia as visitas às maternidades foram suspensas.

TOTAL DE GESTANTES - 06

1-4) Fonte:– PEC.
5) Cálculo: NUMERADOR: Nº de gestantes a partir da 28ª semana de gestação agendadas para visita a maternidade / DENOMINADOR: Nº total de gestantes a partir da 28ª semana de gestação X 100 –
6) Fonte: Registro da unidade.
7) Cálculo: Numerador: Nº de gestantes com PN de alto risco em acompanhamento conjunto na APS – Fonte: Ficha B/ Denominador: Nº de gestantes em acompanhamento de PN no alto risco X 100 – Fonte: Registro da unidade.

Foto da equipe 60

Mapa da equipe 60

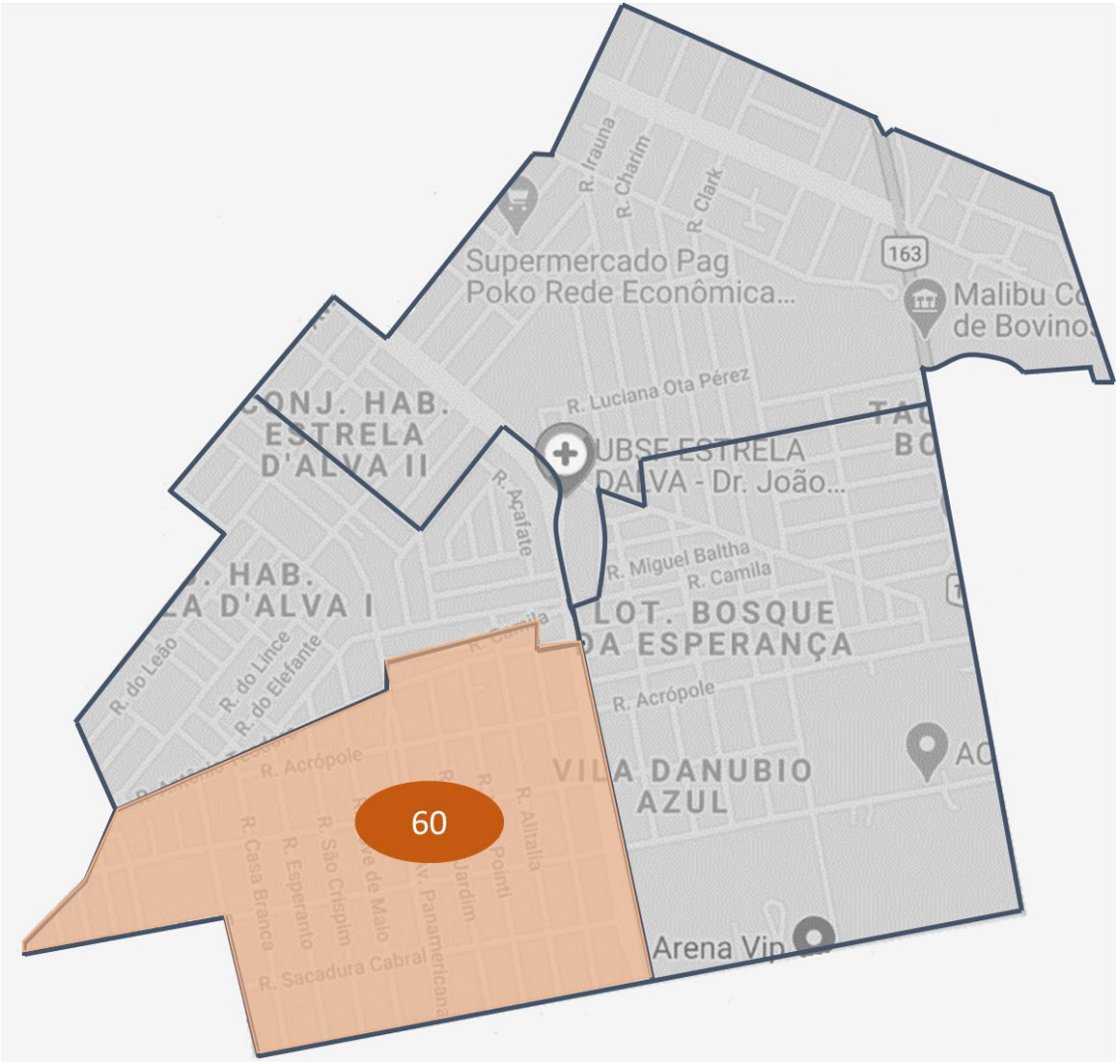

Equipe 60

PROFISSIONAIS	CPF	NOME DA PESSOA	EMAIL PESSOAL (CAMPO DE PREENCHIMENTO OBRIGATORIO)
Médico	369183968-11	Bruna Leme Correa Fontoura	estreladaubsf@gmail.com
Enfermeiro	040982731-28	Pamela Januario Ribeiro Torres	estreladaubsf@gmail.com
Técnico de Enf	993224981-53	Anderson Ari da Silva	dasilva.andersonari5@gmail.com
Técnico de Enf	029114901-42	Patricia Salomão Goncalez da Silva	sspatriciacg@gmail.com
ACS Microárea 1	038179401-65	Indianaira de Oliveira Silva	nairap8dagoliveira@gmail.com
ACS Microárea 2	719516441-15	Marta Pena Viana	marta_gatona331@hotmail.com
ACS Microárea 3	016012511-14	Cleovania Sanabria dos Santos	cleovaniasanabria@hotmail.com
ACS Microárea 4	003211861-92	Rejane Siqueira de Jesus Conceição	rejane_siqueira@hotmail.com
ACS Microárea 5	820391191-56	Joaneci Aparecida da Silva	joaneciaparecida@gmail.com
ACS Microárea 6	595612541-15	Isabel Cristina da Silva	belcris1966@hotmail.com
ACS Microárea 7	393430141-04	Edileuza Gomes dos Santos	edigomes641@gmail.com
ACE		Evandro Luiz Alencar	estreladaubsf@gmail.com

Dia da semana e horário da reunião de equipe: Segundas-feiras 9h às 11h.

Nº Reuniões ESF[1]	% de reuniões[1] ESF com participação do NASF[2]
15	00

Perfil da população cadastrada Equipe 60

Equipe 60	Número de Pessoas cadastradas
Total	1.125

Raça / Cor	Número	Percentual
Preta	60	5,33%
Branca	378	33,6%
Parda	676	60,08%
Amarela	08	0,71%
Indígena	03	0,26%

	População cadastrada (FICHA A)[1]	População acompanhada (FICHA B)	% de Acompanhados	Meta
Nº de crianças de 0 a 1 ano	14	14	100%	100%
Nº de crianças de 1 a 2 anos	34	34	100%	100%
Nº de gestantes	11	11	100%	100%

Fontes: PEC e listas de monitoramento.

Perfil da população cadastrada Equipe 60

	População cadastrada (FICHA A)[1]
Nº de adolescentes 10 a 19 anos	219
Nº de pessoas com 60 anos ou mais	112
Nº de pessoas com deficiência	23

	% em relação a população cadastrada[1]	Acamado[1]	Restrito ao domicílio[1]
Pessoas com menos de 60 anos	90,05%	01	01
Pessoas com 60 anos ou mais	9,95%	03	03

Fontes: PEC e listas de monitoramento.

Situação de Saúde e Complicações Doenças Crônicas Não Transmissíveis (DCNT) - Equipe 60

DCNT –	Estimativa de pessoas com HAS e DM	Cadastrados	Percentual de Cadastrados	Acompanhados	Percentual de Acompanhados
Hipertensão	177	105	59,32%	103	98,09%
Diabetes	53	29	54,71%	27	93,10%

Monitoramento da assistência ao Diabetes	2018	2019	1º trimestre de 2020
Nº de pessoas diabéticas com resultado de HbA1c ≤ 8%	ND	ND	ND

Monitoramento da assistência ao Diabetes - pé diabético (dados cumulativos)	Total
Nº de pessoas diabéticas com avaliação dos pés realizada	00
Nº total de pessoas com amputação por diabetes no território	00

Gestante - Pré-natal
Equipe 60

Casos	Meta	1º sem2020
Nº de Gestantes com pré-natal encerrado[1]		04
Nº de Gestantes com pré-natal encerrado menores de 20 anos[2]		03
Proporção de gestantes com 6 ou mais consultas de PN com registro de PA e testes rápidos[3]	70%	75%
Proporção de gestantes com PN iniciado até a 12ª semana de gestação[4]	80%	Aprox.30%
Percentual de gestantes encaminhadas para visita à maternidade de referência a partir da 28ª semana de gestação[5]	90%	100%
Nº de gestantes em acompanhamento de PN no alto risco[6]		ND
Proporção de gestantes com PN no alto risco em acompanhamento conjunto com a APS[7]	100%	ND

Obs: devido a pandemia as visitas às maternidades foram suspensas.

TOTAL DE GESTANTES - 20

1-4) Fonte:– PEC.
5) Cálculo: NUMERADOR: Nº de gestantes a partir da 28ª semana de gestação agendadas para visita a maternidade / DENOMINADOR: Nº total de gestantes a partir da 28ª semana de gestação X 100 –
6) Fonte: Registro da unidade.
7) Cálculo: Numerador: Nº de gestantes com PN de alto risco em acompanhamento conjunto na APS – Fonte: Ficha B/ Denominador: Nº de gestantes em acompanhamento de PN no alto risco X 100 – Fonte: Registro da unidade.

Perfil da população cadastrada – BF Unidade

Número de Beneficiários	Meta(%)	1° sem 2020
Famílias cadastrados no Bolsa Família [1]		827
% Famílias acompanhados no Bolsa Família [1]	85%	19,6%
% Beneficiários BF de 0 a 6 anos 11m e 29d acompanhados	85%	0%
% Beneficiários BF gestantes acompanhadas	85%	0%

1) Fonte: INTRANET

Equipe NASF

CATEGORIA PROFISSIONAL	NOME	E-MAIL
Nutrição	Christina Paula Naste Shirado	chrisnaste@hotmail.com
Ginecologia	Enio Wanderley Will Mariana Ferreira De Lima	mariferreiralima85@gmail.com
Pediatria	Lilian Will Thassia Barbizan Bonacasata	thassia_barbizan@yahoo.com.br
Fisioterapia	Stelio Camargo De Miranda	steliofisio@gmail.com
Psicologia	Jessica Santana Silva	jsantanapsic@gmail.com
Terapia ocupacional	Thaize Maria F. Seixas Vieira	thaize.to@hotmail.com

Mapeamento atividades[1] da equipe do NASF na unidade

TURNO	SEGUNDA	TERÇA	QUARTA	QUINTA	SEXTA
MANHÃ	✓ Fisioterapia		✓ Fisioterapia	✓ Psicólogo	✓ Fisioterapia e Ginecologia
TARDE					

Indicadores de Produção

Saúde da Mulher

Programação/ meta	Parâmetro	2019	1º sem 2020
Consultas de enfermagem às gestantes de risco habitual	2 consultas para 100% das gestantes	218	112
Consultas médicas às gestantes de risco habitual	4 consultas para 100% das gestantes	501	279
Consulta odontológica às gestantes	1 consulta para 100% das gestantes	1059	365
Consulta de puerpério	1 consulta de puerpério para 100% das gestantes	14	01
Visita domiciliar para puérpera na primeira semana pós parto	1 visita domiciliar para 100 % puérperas	67	73

Saúde do Idoso

Programação/ meta	Parâmetro	2019	1º sem 2020
Atendimento ao idoso (consultas médicas, de enfermagem, visitas domiciliares)	04 atendimentos/ano para 100% da população idosa cadastrada	2.329	801

Hipertensão e Diabetes

Programação/ meta	Parâmetro	2019	1º sem 2020
Consulta de enfermagem em Hipertensão	1 consulta/ano por paciente cadastrado	16	00
Consulta de enfermagem em Diabetes	1 consulta/ano por paciente cadastrado.	09	02
Consulta médica em Hipertensão	2 consultas/ano por paciente cadastrado.	59	359
Consulta médica em Diabetes	2 consultas/ano por paciente cadastrado.	28	156
Avaliação em pé de risco em pacientes portadores de diabetes	2 consultas/ano por paciente cadastrado.	04	01
	1 avaliação/ano por paciente cadastrado.		

Saúde da Criança

Programação/ meta	Parâmetro	2019	1º sem 2020
Consulta de enfermagem (puericultura) às crianças menores de dois anos (0 a 1 ano)	2 consultas/ano por paciente cadastrado	134	47
Consulta médica (puericultura) às crianças menores de dois anos (0 a 1 ano)	5 consultas/ano por paciente cadastrado	285	130
Consulta médica de atenção básica às crianças menores de cinco anos (0-4 anos)	1 consulta/ano por paciente cadastrado	7.370	191
Consulta do RN com realização do teste no pezinho	100 % de nascidos vivos de mães cadastradas	00	03

Consulta Farmacêutica

Programação/ meta	Parâmetro	2019	1º sem 2020
Consultas farmacêuticas na atenção básica	8 Consultas Farmacêuticas/Mês - unidades que possuem farmácia clínica implantada	04	06

Saúde na Hora

Indicadores Essenciais- Programa Saúde na Hora

ÁREA	POPULAÇÃO CADASTRADA PELAS EQUIPES
16.241	7.289

Números de atendimentos Médicos- Jan a Jun. de 2020

	Jan	Fev	Mar	Abr	Mai	Jun
AGENDADO MATUTINO	100	82	69	00	00	00
AGENDADO 11:00 às 13:00	ND	ND	ND	ND	ND	ND
AGENDADO VESPERTINO	114	74	79	00	00	01
AGENDADO 17:00 em diante	02	08	05	00	00	00
DEMANDA ESPONTÂNEA (M)	301	201	162	52	197	336
DEMANDA ESPONTÂNEA 11:00 às 13:00	ND	ND	ND	ND	ND	ND
DEMANDA ESPONTÂNEA (V)	361	259	195	81	146	160
DEMANDA ESPONTÂNEA 17:00 em diante	65	87	08	00	04	67
MÉDIA DE ATENDIMENTOS POR PESSOA CADASTRADA	3,95%	4,37%	3,18%	0,81%	2,13%	3,47%

Números de atendimentos de Cirurgiões-dentistas – 1º sem. de 2020

	Jan	Fev	Mar	Abr	Mai	Jun
AGENDADO MATUTINO	145	251	221	00	00	00
AGENDADO 11:00 às 13:00	ND	ND	ND	ND	ND	ND
AGENDADO VESPERTINO	195	193	188	00	00	00
AGENDADO após 17:00	30	01	12	00	00	00
DEMANDA ESPONTÂNEA (M)	56	84	78	37	51	66
DEMANDA ESPONTÂNEA 11:00 às 13:00	ND	ND	ND	ND	ND	ND
DEMANDA ESPONTÂNEA (V)	93	70	83	45	59	91
DEMANDA ESPONTÂNEA 17:00 em diante	16	10	08	02	00	02
MÉDIA DE ATENDIMENTOS POR PESSOA CADASTRADA	5,07%	6,51%	5,77%	1,17%	1,57%	2,19%
1ª CONSULTA	113	121	118	03	05	07
TC	65	81	60	00	01	01
PROPORÇÃO DE T.C EM RELAÇÃO A PRIMEIRA CONSULTA ODONTOLÓGICA	57,5%	66,9%	50,8%	0%	20%	14,2%

Números de atendimentos de Enfermeiros – 1º sem. de 2020

	Jan	Fev	Mar	Abr	Mai	Jun
AGENDADO MATUTINO	12	09	13	01	00	00
AGENDADO 11:00 às 13:00	ND	ND	ND	ND	ND	ND
AGENDADO VESPERTINO	19	19	28	01	00	00
AGENDADO 17:00 em diante	07	01	01	00	00	00
DEMANDA ESPONTÂNEA (M)	14	21	36	27	35	22
DEMANDA ESPONTÂNEA 11:00 às 13:00	ND	ND	ND	ND	ND	ND
DEMANDA ESPONTÂNEA (V)	34	25	32	27	16	26
DEMANDA ESPONTÂNEA 17:00 em diante	11	04	01	00	02	02
MÉDIA DE ATENDIMENTOS POR PESSOA CADASTRADA	1,12%	0,48%	0,68%	0,34%	0,32%	0,30%

Percentual de Encaminhamentos no Horário Estendido para o Serviço Especializado

Encaminhamentos	ENCAMINHAMENTO NOS HORÁRIOS ESTENDIDOS	**ND**
	PERCENTUAL DE ENCAMINHAMENTOS NO HORÁRIO ESTENDIDO PARA SERVIÇO ESPECIALIZADOS	**ND**

Área	PROPORÇÃO DE PESSOAS RESIDENTES NO TERRITÓRIO ADSTRITO ATENDIDAS NO TURNO ESTENDIDO	**2,19%**

Números de Testes Rápidos para as ISTs - Jan a Jun. de 2020

	Jan	Fev	Mar	Abr	Mai	Jun
Teste 1 HIV	36	27	31	34	31	35
TESTE 2 HIV	00	00	00	00	00	00
SÍFILIS	36	27	31	34	31	35
HEPATITE B	36	27	31	34	31	35
HEPATITE C	36	27	31	34	31	35

Gestantes

	Jan	Fev	Mar	Abr	Mai	Jun
Nº DE GESTANTE COM 6 OU MAIS CONSULTAS DE PRÉ-NATAL NA APS	51	47	33	27	58	63

PREVINE BRASIL

INDICADORES PREVINE BRASIL PARA 2020
(AVALIAÇÃO QUADRIMESTRAL) – Equipe 0000440450

	PARÂMETRO	META	PESO	1º Quadrimestre 2020	2º Quadrimestre 2020
Proporção de gestantes com pelo menos 6 (seis) consultas pré-natal realizadas, sendo a primeira até a 20ª semana de gestação.	>=80%	60%	1	21%	24%
Proporção de gestantes com realização de exames para sífilis e HIV.	>=95%	60%	1	32%	48%
Proporção de gestantes com atendimento odontológico realizado.	>=90%	60%	2	49%	44%
Cobertura de exame citopatológico.	>=80%	40%	1	19%	17%
Cobertura vacinal de Poliomielite inativada e de Pentavalente.	>=95%	>=95%	2	50%	69%
Percentual de pessoas hipertensas com Pressão Arterial aferida em cada semestre.	>=90%	50%	2	12%	11%
Percentual de diabéticos com solicitação de hemoglobina glicada.	>=90%	50%	1	0%	3%

INDICADORES PREVINE BRASIL PARA 2020
(AVALIAÇÃO QUADRIMESTRAL) – Equipe 0000440477

	PARÂMETRO	META	PESO	1º Quadrimestre 2020	2º Quadrimestre 2020
Proporção de gestantes com pelo menos 6 (seis) consultas pré-natal realizadas, sendo a primeira até a 20ª semana de gestação.	>=80%	60%	1	11%	0%
Proporção de gestantes com realização de exames para sífilis e HIV.	>=95%	60%	1	28%	22%
Proporção de gestantes com atendimento odontológico realizado.	>=90%	60%	2	33%	22%
Cobertura de exame citopatológico.	>=80%	40%	1	4%	4%
Cobertura vacinal de Poliomielite inativada e de Pentavalente.	>=95%	>=95%	2	50%	69%
Percentual de pessoas hipertensas com Pressão Arterial aferida em cada semestre.	>=90%	50%	2	6%	10%
Percentual de diabéticos com solicitação de hemoglobina glicada.	>=90%	50%	1	0%	0%

INDICADORES PREVINE BRASIL PARA 2020
(AVALIAÇÃO QUADRIMESTRAL) – Equipe 0000440450

	PARÂMETRO	META	PESO	1º Quadrimestre 2020	2º Quadrimestre 2020
Proporção de gestantes com pelo menos 6 (seis) consultas pré-natal realizadas, sendo a primeira até a 20ª semana de gestação.	>=80%	60%	1	6%	22%
Proporção de gestantes com realização de exames para sífilis e HIV.	>=95%	60%	1	22%	39%
Proporção de gestantes com atendimento odontológico realizado.	>=90%	60%	2	33%	33%
Cobertura de exame citopatológico.	>=80%	40%	1	6%	4%
Cobertura vacinal de Poliomielite inativada e de Pentavalente.	>=95%	>=95%	2	50%	69%
Percentual de pessoas hipertensas com Pressão Arterial aferida em cada semestre.	>=90%	50%	2	5%	3%
Percentual de diabéticos com solicitação de hemoglobina glicada.	>=90%	50%	1	0%	4%

INDICADORES PREVINE BRASIL PARA 2020
(AVALIAÇÃO QUADRIMESTRAL) – Equipe 0000440477

	PARÂMETRO	META	PESO	1º Quadrimestre 2020	2º Quadrimestre 2020
Proporção de gestantes com pelo menos 6 (seis) consultas pré-natal realizadas, sendo a primeira até a 20ª semana de gestação.	>=80%	60%	1	6%	22%
Proporção de gestantes com realização de exames para sífilis e HIV.	>=95%	60%	1	28%	17%
Proporção de gestantes com atendimento odontológico realizado.	>=90%	60%	2	11%	28%
Cobertura de exame citopatológico.	>=80%	40%	1	5%	5%
Cobertura vacinal de Poliomielite inativada e de Pentavalente.	>=95%	>=95%	2	50%	69%
Percentual de pessoas hipertensas com Pressão Arterial aferida em cada semestre.	>=90%	50%	2	2%	8%
Percentual de diabéticos com solicitação de hemoglobina glicada.	>=90%	50%	1	0%	0%

SAÚDE BUCAL

saúde na hora
saúde em família
HORÁRIO DE ATENDIMENTO
7h às 19h
SESAU
CAMPO GRANDE
SUS

Equipe Saúde Bucal

Equipamentos: Nº equipos 04 / Nº equipes ESF 04/ Nº equipes ESB 03		
Equipes Saúde Bucal	**Nome**	**E-mail**
Cirurgião Dentista	Karoline Torres de Lima Pandini	estreladaubsf@gmail.com
ASB	Cláudia de Oliveira Costa	
Cirurgião Dentista	Andrea Peixoto Leal	andreapleal@terra.com.br
ASB	Kamila Pereira dos Santos	Kamilinhadossantos@hotmail.com

Equipe Saúde Bucal

Equipamentos: Nº equipos 04 / Nº equipes ESF 04/ Nº equipes ESB 04		
Equipes Saúde Bucal	**Nome**	**E-mail**
Cirurgião Dentista	Lícia Luciane de Carvalho e Carvalho	liciaccarvalho@hotmail.com
ASB	Sueli Andrade dos Santos de Moraes	suandradeodonto@gmail.com

Ações de Saúde Bucal

	2019	1º semestre 2020
1) Desenvolve ações de saúde bucal nos ambientes escolares Realiza ações educativas com escovação supervisionada, com fornecimento de escovas Realizar levantamento epidemiológico	03	00
2) Desenvolve ações para o diagnóstico precoce, ou seja, faz busca ativa de lesões de boca Ações educativas, individualizadas e/ou em grupo articuladas com o grupo de tabagismo, diagnóstico e encaminhamento para os CEOS (via sisreg) e acompanhamento do paciente	01	00
3) Desenvolve ações saúde bucal para o acompanhamento de gestantes Ações educativas e preventivas, assim como agendamento para o tratamento e encaminhamento para os CEOs, quando necessário Realiza busca ativa de gestantes faltosas	08	00

Fonte: PEC / E-SUS

Ações de Saúde Bucal

	Meta	2019	1º semestre 2020
4) Nº de extrações dentárias/total de procedimentos individuais preventivos e curativos realizados	<6%	0,49%	5,53%
5) Nº de escovações supervisionadas coletivas realizadas, na unidade, em um determinado período	-	18	01
6)Cobertura de atendimento odontológico: equipe saúde bucal / ESF x população adstrita cadastrada da unidade	-	45,93%	14,87
7) Razão entre tratamentos concluídos e primeiras consultas odontológicas programáticas	60%	61,26%	56,67%
8) Cobertura de primeira consulta odontológica programática: nº de primeira consulta / população da área adstrita cadastrada na unidade.	15%	24,79%	5,03%

Obrigada!!! (FOTO DE TODAS AS EQUIPES DA UNIDADE)