Unidade Dr. Judson Tadeu Ribas - Moreninha III

1º Seminário de Gestão / Accountability - **2020**

Gestora: Elisabete Rodrigues do Prado
Supervisora Técnica: Jacqueline Carvalho

FOTO DA UNIDADE

Ficha Técnica da Unidade:

CNES | Cadastro Nacional de Estabelecimento de Saúde

Ministério da Saúde (MS)
Secretaria de Atenção à Saúde (SAS)
Departamento de Regulação, Avaliação e Controle de Sistemas (DRAC)
Coordenação-Geral de Sistemas de Informação (CGSI)

Ficha de Estabelecimento Identificação

Data: 09/07/2020

CNES: 0028789 Nome Fantasia: SESAU USF DR JUDSON TADEU RIBAS MORENINHA III CNPJ: --

Nome Empresarial: MUNICIPIO DE CAMPO GRANDE Natureza jurídica: ADMINISTRAÇÃO PÚBLICA

Logradouro: RUA ANACA Número: 645 Complemento: --

Bairro: MORENINHA III Município: 500270 - CAMPO GRANDE UF: MS

CEP: 79065-450 Telefone: 67 2020 2027 Dependência: MANTIDA Reg de Saúde: --

Tipo de Estabelecimento: CENTRO DE SAUDE/UNIDADE BASICA Subtipo: -- Gestão: MUNICIPAL

Diretor Clínico/Gerente/Administrador: ELISABETE RODRIGUES DO PRADO

Cadastrado em: 07/11/2001 Atualização na base local: 30/06/2020 Última atualização Nacional: 05/07/2020

Horário de Funcionamento:

Dia semana	Horário
SEGUNDA-FEIRA	07:00 às 19:00
TERÇA-FEIRA	07:00 às 19:00
QUARTA-FEIRA	07:00 às 19:00
QUINTA-FEIRA	07:00 às 19:00
SEXTA-FEIRA	07:00 às 19:00

Fonte: CNES

Mapa da Área de Abrangência:

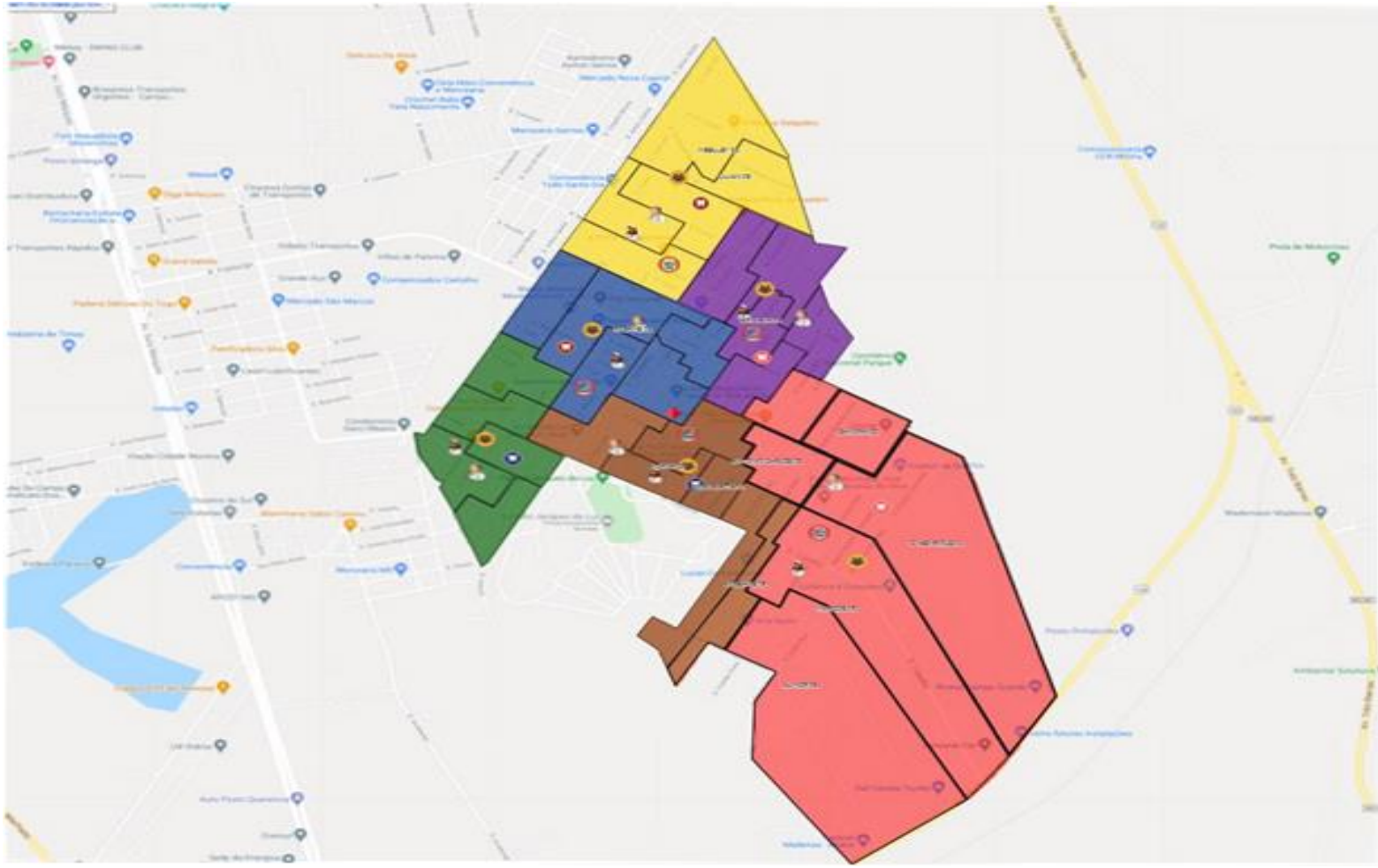

Fonte: Arquivo da unidade

Perfil da População da Área de Abrangência x População Cadastrada - SISAB- (pirâmide por sexo e faixa etária)

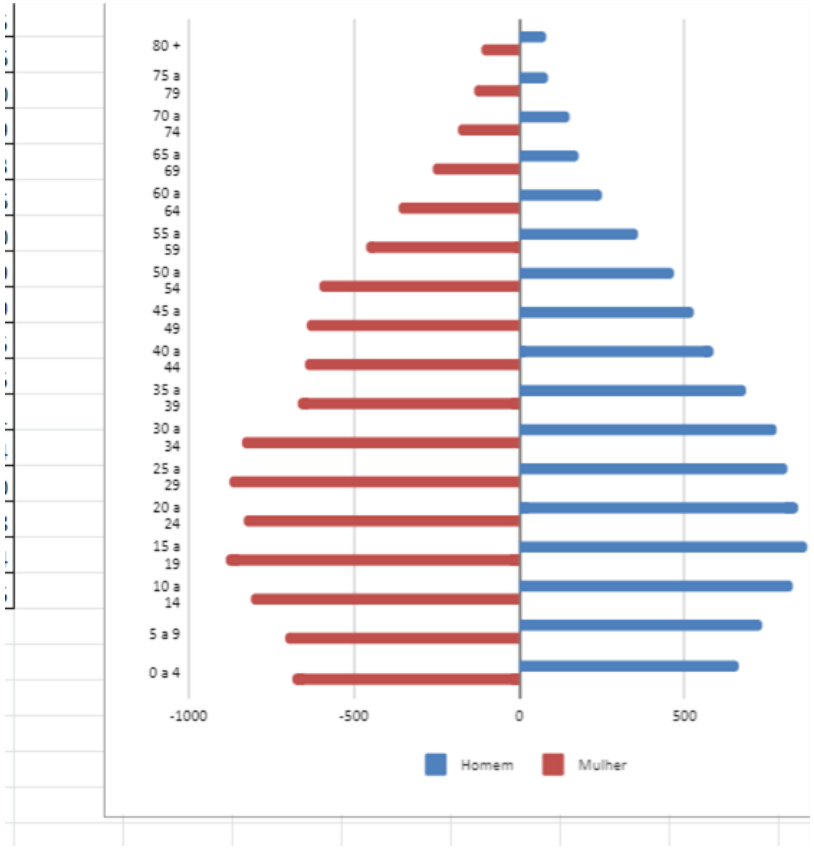

Fonte: Pirâmide etária população da área de abrangência - IBGE

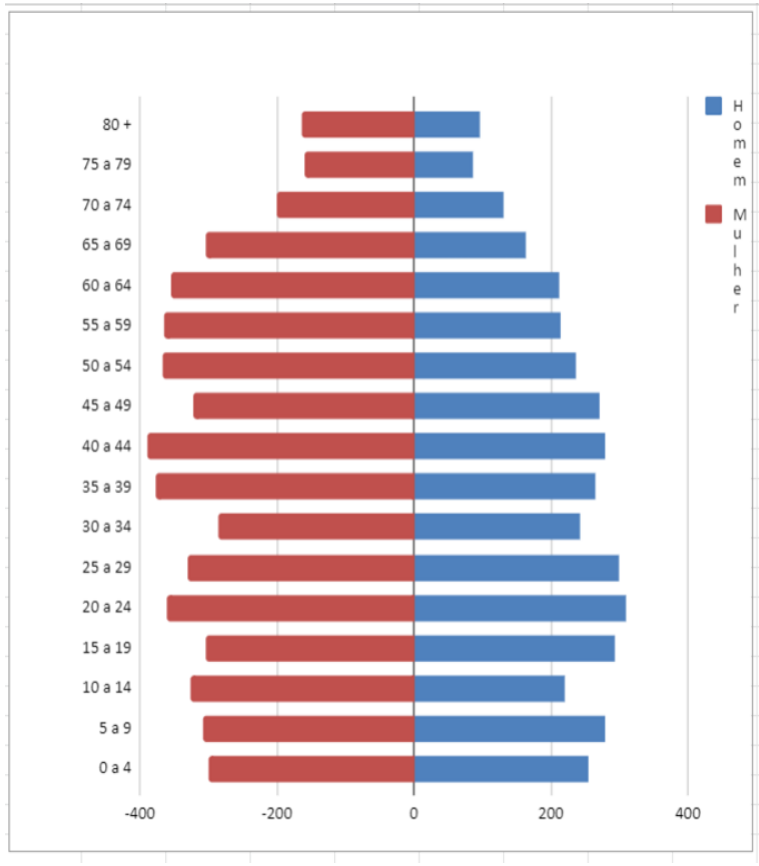

Fonte: Pirâmide etária da população cadastrada – Fonte PEC

Cadastrados X População da Área de Abrangência

População da área de abrangência	Pessoas cadastradas	% de pessoas cadastradas	% com plano de saúde
18.640	10.593	56,82%	7%

Equipes de SF	Nº de Pessoas cadastradas	% das pessoas cadastradas com registro raça/cor
Total	**10.593**	**100%**
EQUIPE BARUERI	1.536	100%
EQUIPE IPÊ	834	100%
EQUIPE JACQUES DA LUZ	1.665	100%
EQUIPE MARIA DE OLIVEIRA	1.490	100%
EQUIPE MANDACARU	1.563	100%
EQUIPE POETA	2.093	100%
SEM VÍNCULO	1.412	100%

Fonte: PEC ESUS

Carteirômetro da Unidade - 2020

Carteirômetro da Unidade - 2020	Jan	Fev	Mar	Abr	Mai	Jun
DIUs inseridos	0	0	0	0	0	0
Suturas realizadas	0	0	0	0	1	1
Drenagem de abscesso	0	0	0	0	0	0
Lavagem de ouvido	0	0	0	0	0	0
Remoção de Unha	0	0	0	0	0	0

Fonte: PEC ESUS

SISREG MÉDICO – 2020

	Jan[1]	Fev[1]	Mar [1]	Abr[1]	Mai [1]	Jun [1]
Solicitados	538	313	284	42	52	110
Aprovados	384	195	163	18	29	58
Negados	7	1	2	1	2	3
Cancelados	14	16	9	5	6	8
Pendentes	95	84	88	12	11	27
Absenteísmo [2] (%)	9,89%	8,71%	14,72%	33,33%	13,79%	25,85%

Quantidade de operadores ativos do SISREG	
Solicitantes	30
Coordenadores	02
Reguladores	01

ESTRATÉGIAS USADAS PARA REDUÇÃO DAS PENDÊNCIAS E ABSENTEÍSMO:

Enfatizamos a busca ativa e atualização de contatos do usuário, acionamos os ACS na comunicação dos agendamentos; a vigilância realizada pelas equipes solicitantes.

Fonte: SISREG

SISREG MÉDICO – 2020

	5 consultas (especialidades) mais solicitadas	Quantidade	Tempo médio de agendamento em dias
1	OFTALMOLOGIA ADULTO	133	180
2	ORTOPEDIA	48	60
3	FISIOTERAPIA	41	90
4	DERMATOLOGIA	29	90
5	CARDIOLOGIA	24	60

	5 exames mais solicitados	Quantidade	Tempo médio de agendamento em dias
1	ELETROCARDIOGRAMA	129	40
2	RX SEM PREPARO	126	30
3	USG TRANSVAGINAL	99	15
4	RX COM PREPARO	65	30
5	USG DE ABDOME TOTAL	45	150

Fonte: SISREG

SISREG - 2020

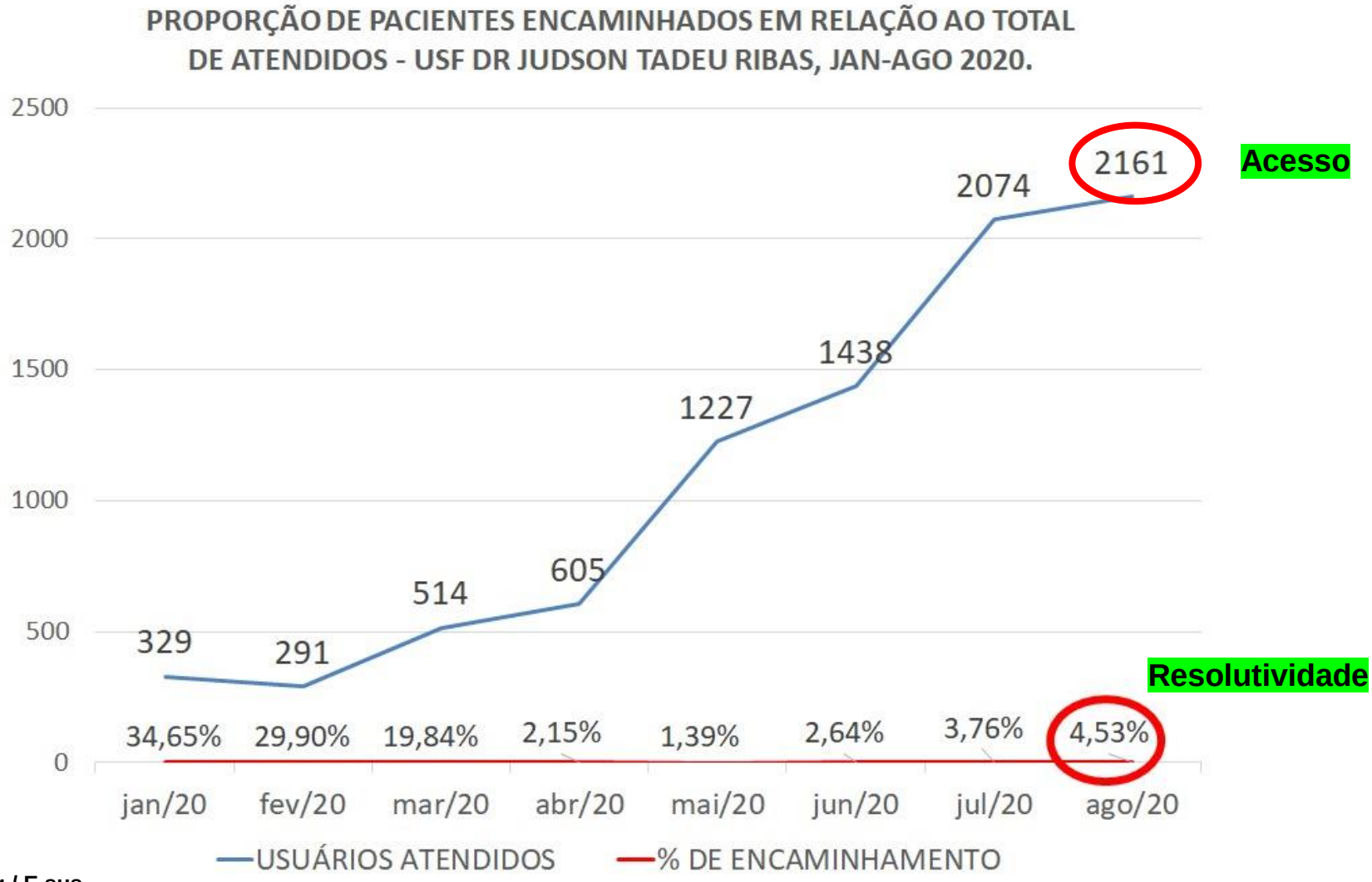

Fonte: Sisreg / E sus

SISREG ODONTOLOGIA – 2020

	Jan [1]	Fev [1]	Mar [1]	Abr [1]	Mai [1]	Jun[1]
Solicitados	1	2	1	0	0	0
Aprovados	1	2	0	0	0	0
Negados	0	0	0	0	0	0
Cancelados	0	0	0	0	0	0
Pendentes	0	0	1	0	0	0
Absenteísmo [2] (%)						

Quantidade de operadores ativos do SISREG	
Solicitantes	4
Coordenadores	2
Reguladores	1

ESTRATÉGIAS USADAS PARA REDUÇÃO DAS PENDÊNCIAS E ABSENTEÍSMO:

Enfatizamos a busca ativa e atualização de contatos do usuário, acionamos os ACS na comunicação dos agendamentos; a vigilância realizada pelas equipes solicitantes.

Fonte: SISREG

SISREG ODONTOLOGIA – 2020

	3 especialidades mais solicitadas	Quantidade	Tempo médio de agendamento em dias
1	PACIENTES COM NECESSIDADES ESPECIAIS	2	13
2	ESTOMATOLOGIA	1	9
3	PRÓTESE DENTÁRIA TOTAL DUPLA	1	PENDENTE

	3 exames mais solicitados	Quantidade	Tempo médio de agendamento em dias
1	ND	ND	ND
2	ND	ND	ND
3	ND	ND	ND

Fonte: SISREG

Balanço da Ouvidoria - 2020

	2019	%	1º sem 2020	%
Total de ouvidorias recebidas	43		23	
Total de ouvidorias respondidas	43	100%	23	100%
Elogios	1		0	

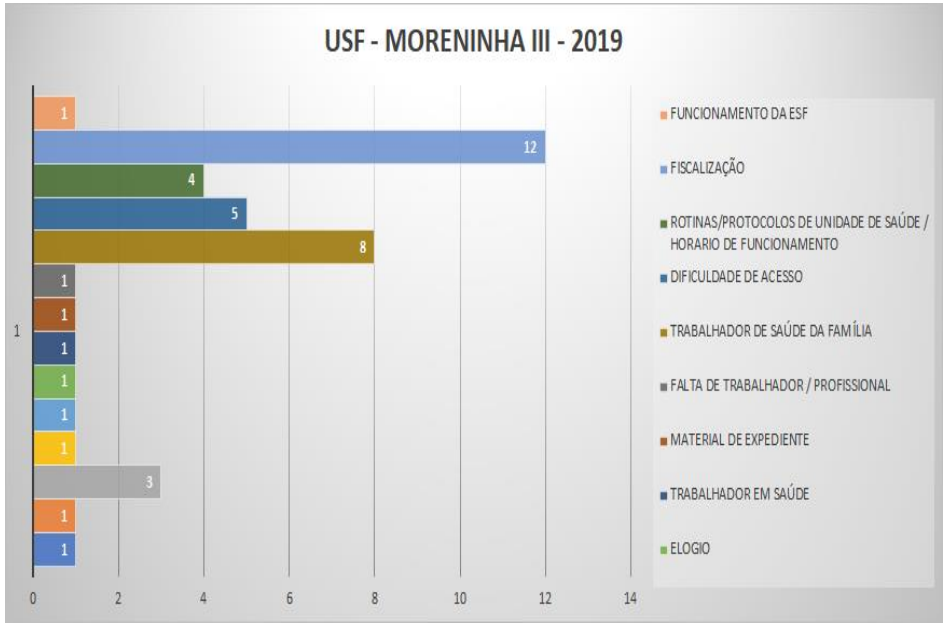

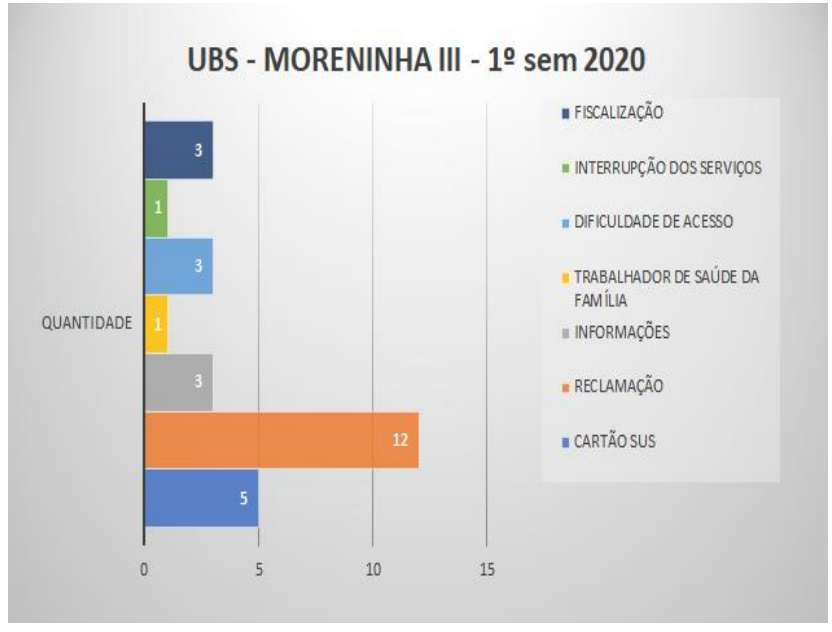

Fonte: Ouvidoria

Reuniões de Conselho Gestor[1] - 2020

Data[2]	Especifique os setores/ instituições/ equipamentos envolvidos[2]
19/02/2020	USUÁRIOS E REPRESENTANTE DO CENTRO DE CONVIVÊNCIA DO IDOSO, ASSOCIAÇÃO DOS PORTADORES DE DEFICIÊNCIA VISUAL;SEGMENTO SERVIDOR REPRESENTADO POR 01 ACS, 01 ADMINISTRATIVO E OS GERENTES DA UPA E USF MORENINHA III
21/05/2020	USUÁRIOS E REPRESENTANTE DO CENTRO DE CONVIVÊNCIA DO IDOSO, ASSOCIAÇÃO DOS PORTADORES DE DEFICIÊNCIA VISUAL;SEGMENTO SERVIDOR REPRESENTADO POR 01 ACS, 01 ADMINISTRATIVO E OS GERENTES DA UPA E USF MORENINHA III
17/06/2020	USUÁRIOS E REPRESENTANTE DO CENTRO DE CONVIVÊNCIA DO IDOSO, PORTADORES DE DEFICIÊNCIA VISUAL; GERENTES DA UPA E USF MORENINHA III, MEMBROS DO CONSELHO MUNICIPAL.

1) Fonte: livro ata.

Reuniões de Conselho Gestor[1] - 2020

1) Fonte: Arquivo da Unidade.

Reuniões com Lideranças Comunitárias [1] - 2020

Data[2]	Especifique os setores / Instituições / Equipamentos envolvidos[2]
19/02/2020	USUÁRIOS E REPRESENTANTE DO CENTRO DE CONVIVÊNCIA DO IDOSO, ASSOCIAÇÃO DOS PORTADORES DE DEFICIÊNCIA VISUAL; SEGMENTO SERVIDOR REPRESENTADO POR 01 ACS, 01 ADMINISTRATIVO E OS GERENTES DA UPA E USF MORENINHA III
21/05/2020	USUÁRIOS E REPRESENTANTE DO CENTRO DE CONVIVÊNCIA DO IDOSO, ASSOCIAÇÃO DOS PORTADORES DE DEFICIÊNCIA VISUAL; SEGMENTO SERVIDOR REPRESENTADO POR 01 ACS, 01 ADMINISTRATIVO E OS GERENTES DA UPA E USF MORENINHA III
17/06/2020	USUÁRIOS E REPRESENTANTE DO CENTRO DE CONVIVÊNCIA DO IDOSO, PORTADORES DE DEFICIÊNCIA VISUAL; GERENTES DA UPA E USF MORENINHA III, MEMBROS DO CONSELHO MUNICIPAL.

1) Definição de Reunião com Lideranças Comunitárias: Diretor/ Gerente se compromete a reunir as lideranças locais mensalmente para prestar contas do funcionamento da unidade, ouvir suas avaliações e apresentar possíveis ajustes de funcionamento.
2) Fonte:Livro ata.

Ações Intersetoriais - 2020

Cite 2 ações intersetoriais realizadas visando o enfrentamento das vulnerabilidades do território:	Profissionais envolvidos	Público alvo	Principais desafios	Principais resultados
Cadastramento das áreas vulneráveis e realização de Projeto Terapêutico Singular	Equipe técnica , NASF-AB, gestão local e agentes comunitários de saúde	Famílias vulneráveis	Vínculo com essas famílias e cadastramento em período de pandemia	Melhoria do atendimento a essas famílias e busca de atendimento na unidade
Aplicação de Escala de Risco Familiar (Escala de Coelho-Savassi) como instrumento de priorização das Visitas Domiciliares	Equipe técnica , NASF gestão local e agentes comunitários de saúde	Famílias vulneráveis	Vínculo com essas famílias e cadastramento em período de pandemia	Identificação de famílias vulneráveis e priorização de visitas domiciliares
Unidade participante do Laboratório de Inovação da Atenção Primária	Equipe da unidade em Parceria com a Fiocruz	Unidade e usuários	Mudança da porta de entrada, aumento do acesso e resolutividade das demandas	aumento do acesso em 400%, diminuição do n° de encaminhamentos e aumento da satisfação do usuário

Fonte: PEC e/ou livro de registros das ações.

Perfil Acadêmico e Programa Médicos pelo Brasil

Alunos/Profissionais/ Preceptores (2020)	TOTAL
De Graduação	4
De Cursos Técnicos	0
De Pós-Graduação/ Residência	17
De Programa "Médicos pelo Brasil"	0
Preceptores	7

	2020
Reuniões de Educação permanente [1]	17
Sessões Clínicas ou grupos de estudo	6

Perfil de Pesquisa (Últimos 2 anos)	TOTAL
Nº de pesquisas em andamento ou realizadas	0
Nº de artigos ou teses que citaram a unidade	0
Nº de trabalhos enviados a Congressos	4
Nº de pesquisas/artigos apresentados para a US/equipes	0
Nº de pesquisas que passaram pelo Centro de Estudos	0

1) Educação Permanente – Ações educativas embasadas na problematização do processo de trabalho em saúde e que tenham como objetivo a transformação das práticas profissionais a partir da demanda das equipes e visando uma constante melhoria da qualidade das ações e serviços de saúde. Saiba mais em: http://bvsms.saude.gov.br/bvs/publicacoes/cad03_educacao.pdf

Avaliação dos óbitos maternos, fetais e infantis

	2017	2018	2019	2020
Nº de casos de óbito materno (SIM)[1]	0	1	1	0
Nº de casos de óbito fetal (SIM) [1]	4	3	3	1
Nº de casos de óbito infantil (SIM) [1]	5	3	3	2
Nº de casos de óbito materno discutidos na Comitê Municipal de Prevenção da Mortalidade Materno, Infantil e Fetal[2]	0	1	1	0
Nº de casos de óbitos fetais e infantis discutidos na Comitê Municipal de Prevenção da Mortalidade Materno, Infantil e Fetal[2]	9	6	6	3
Dos casos de óbito materno discutidos na Comitê de Mortalidade, quantos foram para avaliação nas reuniões com a equipe?[3]	ND	ND	ND	0
Dos casos de óbitos fetais e infantis discutidos na Comitê de Mortalidade, quantos foram para avaliação nas reuniões com a equipe?[3]	ND	ND	ND	2

1) Fonte: Distrito Sanitário Bandeira / Reuniões de equipe

Avaliação dos óbitos maternos, fetais e infantis 2020

Discussão do caso em equipe apontou que estratégias de enfrentamento no caso de óbitos evitáveis?	
1	Monitoramento e acompanhamento das mulheres em situação vulnerabilidade e risco
2	Necessidade de acompanhamento em menor espaço de tempo nos grupos identificados pela equipe
3	Avaliação clínica dos critérios de risco para atuação e intervenção pela equipe

Cite 3 desdobramentos relacionados à assistência implantados após a discussão do caso na equipe:	
1	Inclusão na planilha de monitoramento das equipes
2	Oferta de métodos contraceptivos como o DIU como forma de prevenção de contracepção para o grupo de risco
3	necessidade de inclusão de crianças em situação de vulnerabilidade no monitoramento das equipes além de ações e prevenção durante pré-natal

Fonte: Arquivo da unidade

PROGRAMA SAÚDE NA ESCOLA

Ações de Crescimento e Desenvolvimento	2020
Número de Escolas PACTUADAS No território de responsabilidade sanitária da unidade de saúde da família	ESCOLA ESTADUAL DE TEMPO INTEGRAL Waldemir de Barros da Silva EMEIs: Neida Gordin Freire Flora Britez de Eugênio Maria Oliveira Lima José Carlos de Lima
Ações planejadas para o ano	02
Ações executadas	0
Número de escolares atingidos	0

Fonte: Unidade de Saúde

Programa de Controle de Tabagismo

Unidade	Número de Pessoas Tabagistas[1]		Destes, quantos foram captados para o tratamento	
	2019	1º sem 2020	2019	1º sem 2020
USF DR.JUDSON TADEU RIBAS-MORENINHA III	0	0	0	0

O Programa de Controle de Tabagismo conta com a participação do NASF?	Quais os profissionais do NASF envolvidos?	O Programa de Controle de Tabagismo conta com a participação do Programa Academia ?
SIM	PSICOLOGIA, EDUCADORA FÍSICA E FONOAUDIOLOGIA	SIM

Fonte: Arquivo da unidade

Atividades Físicas – Até Junho/2020

Programa Academia da Saúde (TODA a prática regular de atividade física realizada pela Unidade de Saúde)	Total de Participantes	Proporção segundo total de participantes (%)	Proporção segundo o total de População cadastrada na Unidade (%)
Grupo de Atividade Física COM Aparelhos e outras atividades SEM aparelhos (Grupos de Caminhada, Alongamento, Ginástica, Dança, Ginástica Laboral, Artes Marciais, etc)	60		0,32 %
Participantes ≥ 60 anos	35	58%	0,18 %
Participantes do sexo masculino	04	7%	
Participantes Sobrepesos (IMC >25 e <30)	16	27%	
Participantes Obesos (IMC ≥ 30)	12	20%	
Participantes Hipertensos	10	17%	0,05 %
Participantes Diabéticos	8	14%	0,04 %
Participantes Hipertensos com PA controlada	10	17%	
Participantes Diabéticos com HbA1c ≤8%	ND		

Fonte: PEC.

Atividades Físicas

Fonte: Arquivo da unidade

Práticas Integrativas e Complementares - 2020

Fonte: Arquivo da unidade

Práticas Integrativas e Complementares - 2020

❖ AROMATERAPIA
❖ AURICULOTERAPIA
❖ HIPNOTERAPIA
❖ MASSOTERAPIA
❖ TERAPIA FLORAL
❖ TERAPIA MANUAL

Fonte: Arquivo da unidade

Atendimento em Domicílio

Programação/ meta	Parâmetro	2019	1º sem 2020
Atendimento domiciliar pelo profissional enfermeiro às famílias sob responsabilidade das equipes de atenção básica (ESF)	Decreto 12.005, de 22/12/2005 - 20 visitas/Mês por ESF	421	77
Atendimento domiciliar por profissionais de nível médio às famílias sob responsabilidade das equipes de atenção básica (ESF)	Decreto 12.005, de 22/12/2005 - 10 visitas/Mês por ESF	228	147
Atendimento domiciliar por profissionais do serviço social às famílias sob responsabilidade da estratégia de saúde da família (ESF)	20 Visitas/Mês	0	23
Atendimento domiciliar pelo profissional médico às famílias sob responsabilidade das equipes de atenção básica (ESF)	Decreto 12.005, de 22/12/2005 - 20 visitas/Mês por ESF	248	22
Atendimento domiciliar pelo profissional odontólogo às famílias sob responsabilidade das equipes de atenção básica (ESF)	Decreto 12.005, de 22/12/2005 - 10 visitas/Mês por ESF	0	9

Fonte: PEC e/ou livro de registros das ações.

Doenças Transmissíveis: HIV, Sífilis e Hepatites Virais

Exames de realização obrigatória em todas as unidades	1º sem 2019	2º sem 2019	1º sem 2020
Razão de Testes rápidos para HIV T2 realizados em relação a testes rápidos para HIV T1 positivo[1]	3,4%	1,3%	1%
Nº de Testes rápidos para Hepatite C positivos	ND	ND	ND
Nº de PCR RNA realizado[2]	ND	ND	ND

1) Fonte: Sisloglab e/ou Outros - Cálculo: Numerador: Testes rápidos para HIV T2 realizados/ Denominador: Testes rápidos para HIV T1 positivos realizados
2) Fonte: CVE / IST

Doenças Transmissíveis: Sífilis Gestacional

Sífilis Gestacional	Meta	2018	2019	1º sem 2020
Nº de casos notificados	-	22	09	08
% de tratamentos prescritos adequadamente às gestantes com sífilis	95%	95%	100%	95%

1) Fonte: Distrito Sanitário Bandeira

Doenças Transmissíveis: Sífilis Congênita

Sífilis Congênita	2018	2019	1º sem 2020
Nº de casos notificados de sífilis congênita de crianças do território	07	02	02

Fonte: CVE

Doenças Transmissíveis: Tuberculose

Indicadores	Meta	2019	1º sem 2020
Percentual de cura de casos de tuberculose pulmonar com confirmação laboratorial[1]	>= 75%	43%	0 %
Proporção de abandono de tratamento de Tuberculose[2]	<= 10%	28%	62,5 %
Proporção de cultura de escarro realizada entre os casos de retratamento [3]	70%	0	0 %
Proporção de contatos examinados entre os identificados [4]	70%	43%	56%

1) Cálculo: NUMERADOR: Nº de casos de tuberculose pulmonar com TRM, Baciloscopia ou Cultura positivas encerrados por cura / DENOMINADOR: Nº de casos de tuberculose pulmonar com TRM, Baciloscopia ou Cultura positivas diagnosticados no período X 100 Fonte: SINAN – 2019/Coorte de 01/01/2019 a 31/12/2019. 1º sem 2020/Coorte de 01/01/2020 a 30/06/2020

2) Cálculo: NUMERADOR: Nº de casos de tuberculose encerrados por abandono / DENOMINADOR: Nº de casos de tuberculose diagnosticados no período X 100 Fonte: SINAN – 2019/Coorte de 01/01/2019 a 31/12/2019. 1º sem 2020/Coorte de 01/01/2020 a 30/06/2020

3) Cálculo: NUMERADOR: Nº de casos de tuberculose com tipo de entrada retratamento com resultado de cultura/ DENOMINADOR: Nº de casos de tuberculose com tipo de entrada retratamento X 100 Fonte: SINAN – 2019/Coorte de 01/01/2019 a 31/12/2019. 1º sem 2020/Coorte de 01/01/2020 a 30/06/2020

4) Cálculo: NUMERADOR: Nº de Contatos de casos de tuberculose examinados / DENOMINADOR: Nº de Contatos de casos de tuberculose registrados. Fonte: SINAN - 2019/Coorte de 01/01/2019 a 31/12/2019. 1º sem 2020/Coorte de 01/01/2020 a 30/06/2020

Doenças Transmissíveis: Tuberculose

Indicadores	2019
Nº de óbitos com causa básica tuberculose, em residentes da área de abrangência da unidade de saúde em 2019[1]	01
N° atual de pessoas em tratamento de Tuberculose em vulnerabilidade para abandono [2]	04

1) Fonte: SIM Solicitar informação ao distrito.

2) Situações de vulnerabilidades para o abandono: abandono prévio do tratamento de tuberculose, sem rede familiar e social de apoio, desempregado ou beneficiário de programa de transferência de renda (proxy de baixa renda), PVHIA (pessoa vivendo com HIV ou AIDS) usuários de álcool e/ou outras drogas e transtornos mentais.

Fonte: SINAN (usuário de drogas, morador de rua e beneficiários de programas sociais do governo) e registros da própria equipe.

Doenças Transmissíveis: Hanseníase

	Meta	2019
Nº de casos novos de Hanseníase curados 1		0
Percentual de cura de casos novos de Hanseníase 2	≥90%	NA
Percentual de exame de contatos, de Hanseníase, intradomiciliares examinados 3	80%	NA

CITE 3 ESTRATÉGIAS UTILIZADAS PARA BUSCA DO PACIENTE SINTOMÁTICO DERMATOLÓGICO:

TRABALHAR COM A EQUIPE O HÁBITO DE AVALIAR E PRINCIPALMENTE BUSCAR PACIENTES EM POTENCIAL

TRABALHAR O TEMA COM OS GRUPOS VULNERÁVEIS E SUSCEPTÍVEIS

REALIZAR AÇÕES DE BUSCA E RASTREAMENTOS VOLTADOS PARA ESTE TEMA

---

1) Total de casos curados em 2019. Fonte: SINAN.

2) Cálculo: Para 2019: NUMERADOR: casos novos PB diagnosticados em 2019 e curados até 31.12.2019 + casos novos MB diagnosticados em 2018 e curados até 31.12.2018 / DENOMINADOR: total de casos novos PB diagnosticados em 2019 + total de casos novos MB diagnosticados em 2018X 100. Fonte: SINAN

3) Cálculo: NUMERADOR: Todos os contatos intradomiciliares examinados de casos novos diagnosticados em 2019/ DENOMINADOR: Total de contatos intradomiciliares registrados de casos novos diagnosticados em 2019 X 100 Fonte: SINAN

Equipe Barueri

Fonte: Arquivo da unidade

Mapa da equipe Barueri

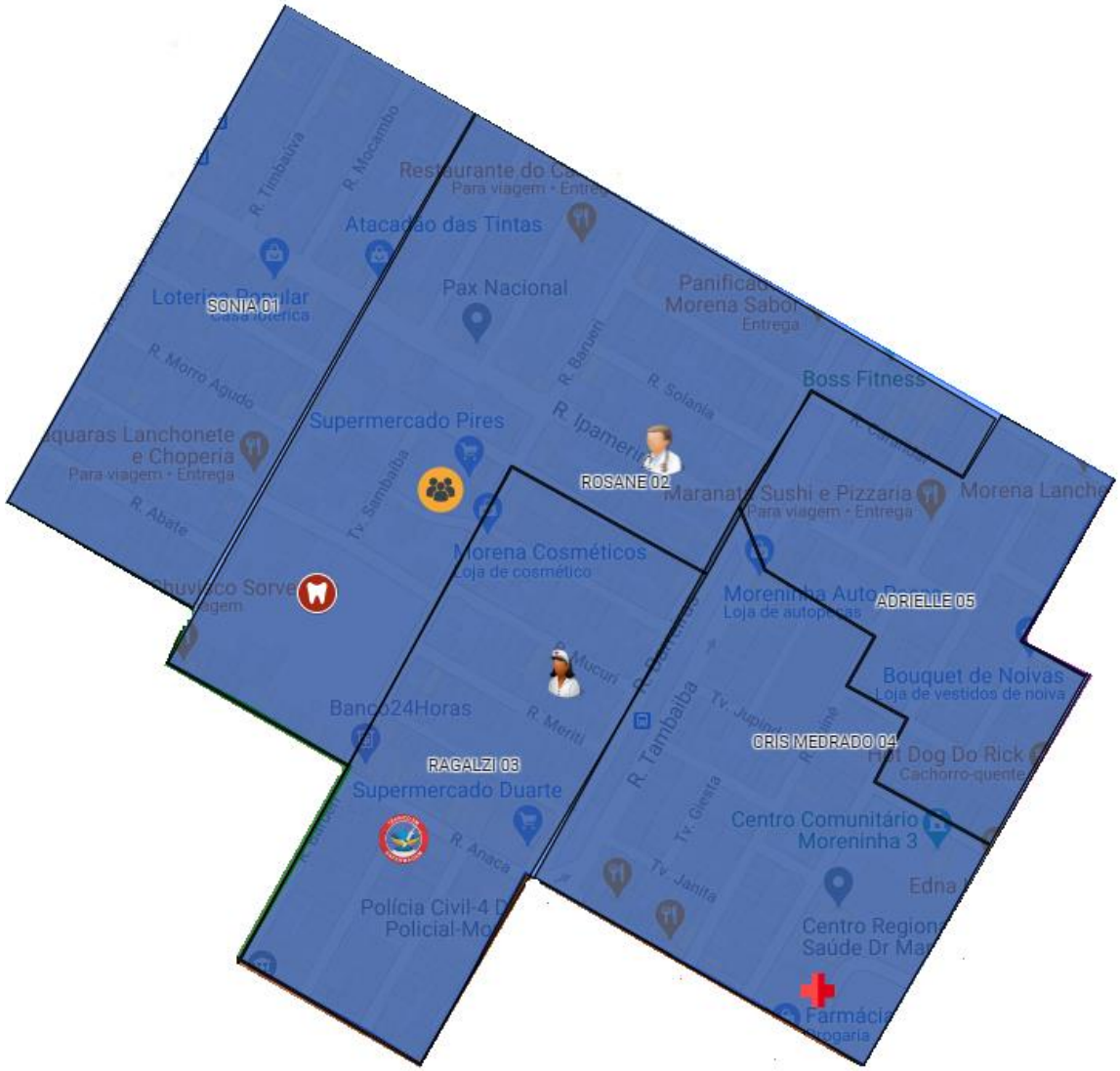

Fonte: Arquivo da unidade

Equipe SF Barueri

PROFISSIONAIS	CPF	NOME DA PESSOA	EMAIL PESSOAL (CAMPO DE PREENCHIMENTO OBRIGATÓRIO)
Médico Preceptor	028.365.451-19	Marcia Gizele Ornelas	marcia.ornelas@ymail.com
Médico Residente	043.485.931-16	Ana Carolina da Silva	ana.marcolina2019@gmail.com
Enfermeiro Preceptor	558.164.281-87	Rosangela da Silva Moutinho	rosangelapreceptora@gmail.com
Enfermeiro Residente	041.282.521-07	Francielly S Rodrigues de Souza	enf.francielly@hotmail.com
Técnico de Enf	979.279.371-20	Priscila Ramires da Silva	prisca_ramires@hotmail.com
ACS Microárea 1	285.391.091-15	Sonia Caiçara da Silva Aguirre	soniaca@gmail.com
ACS Microárea 2	033.010.131-55	Rosane Keslley Silva Lirio	keslley36@gmail.com
ACS Microárea 3	896.907.702-44	Rosimeire Ragalzi Simões	rosimeireragalzi@gmail.com
ACS Microárea 4	840.478.441-87	Cristina Medrado M Gimenes	cristinamagalhaes_@hotmail.com
ACS Microárea 5	024.087.931-73	Adrielle Fatima Aguiar da Silva	adrielleaguiar@hotmail.com
ACE	497.382.591-34	Edivana Morales Aquino	sem email

Dia da semana e horário da reunião de equipe: Quarta-feira 13h às 15h

Nº Reuniões ESF[1]	% de reuniões[1] ESF com participação do NASF[2]
12	17%

1) Reuniões em 2020.
2) Cálculo: nº de reuniões ESF 2020 com participação do NASF / nº de reuniões ESF 2020 X 100.

Perfil da população cadastrada Equipe Barueri

Equipe Barueri	Número de Pessoas cadastradas
Total	1.536

Raça / Cor	Número	Percentual
Preta	53	3,45%
Branca	737	47,98%
Parda	741	48,24%
Amarela	19	1,23%
Indígena	1	0,06%

	População cadastrada	População acompanhada	% de Acompanhados	Meta
Nº de crianças de 0 a 1 ano	10	10	100%	100%
Nº de crianças de 1 a 2 anos	18	18	100%	100%
Nº de gestantes	21	21	100%	100%

Fontes: PEC, Planilha de vigilância equipe barueri - Dados USF Moreninhas (Abril a Ago/2020)

Perfil da população cadastrada Equipe Barueri

	População cadastrada (FICHA A)
Nº de adolescentes 10 a 19 anos	188
Nº de pessoas com 60 anos ou mais	374
Nº de pessoas com deficiência	38

	% em relação a população cadastrada	Acamado	Restrito ao domicílio
Pessoas com menos de 60 anos	75,65%	1	1
Pessoas com 60 anos ou mais	24,34%	3	14

Fontes: PEC

Perfil da população cadastrada – BF Equipe Barueri

Número de Beneficiários	Meta(%)	1° sem 2020
Famílias cadastrados no Bolsa Família [1]		187*
% Famílias acompanhados no Bolsa Família [1]	85%	ND
% Beneficiários BF de 0 a 6 anos 11m e 29d acompanhados	85%	ND
% Beneficiários BF gestantes acompanhadas	85%	ND

1) Fonte: INTRANET, Dados USF - Planilha assistente social
*Indivíduos

Situação de Saúde e Complicações Doenças Crônicas Não Transmissíveis (DCNT) - Equipe Barueri

DCNT –	Estimativa de pessoas com HAS e DM	Cadastrados	Percentual de Cadastrados	Acompanhados	Percentual de Acompanhados
Hipertensão	377	270	71,61%	174	64,44%
Diabetes	114	122	107,01%	100	81,96%

Monitoramento da assistência ao Diabetes	2018	2019	1º trimestre de 2020
Nº de pessoas diabéticas com resultado de HbA1c ≤ 8%	ND	ND	ND

Monitoramento da assistência ao Diabetes - pé diabético (dados cumulativos)	Total
Nº de pessoas diabéticas com avaliação dos pés realizada	12
Nº total de pessoas com amputação por diabetes no território	4

Fonte: PEC, Dados USF - Relatório SSA-2 / Fechamento ACS ago/20 e Planilha de acompanhamento pé diabético 2020

Gestante - Pré-natal
Equipe Barueri

Casos	Meta	1º sem 2020
Nº de Gestantes com pré-natal encerrado[1]		12
Nº de Gestantes com pré-natal encerrado menores de 20 anos[2]		1
Proporção de gestantes com 6 ou mais consultas de PN com registro de PA e testes rápidos[3]	70%	68%
Proporção de gestantes com PN iniciado até a 12ª semana de gestação [4]	80%	83%
Percentual de gestantes encaminhadas para visita à maternidade de referência a partir da 28ª semana de gestação [5]	90%	0
Nº de gestantes em acompanhamento de PN no alto risco [6]		7
Proporção de gestantes com PN no alto risco em acompanhamento conjunto com a APS [7]	100%	100 %

1-4) Fonte:– PEC.
5) Cálculo: NUMERADOR: Nº de gestantes a partir da 28ª semana de gestação agendadas para visita a maternidade / DENOMINADOR: Nº total de gestantes a partir da 28ª semana de gestação X 100 –
6) Fonte: Registro da unidade.
7) Cálculo: Numerador: Nº de gestantes com PN de alto risco em acompanhamento conjunto na APS – Fonte: Ficha B/ Denominador: Nº de gestantes em acompanhamento de PN no alto risco X 100 – Fonte: Registro da unidade.

Equipe Ipê

Fonte: Arquivo da unidade

Mapa da equipe Ipê

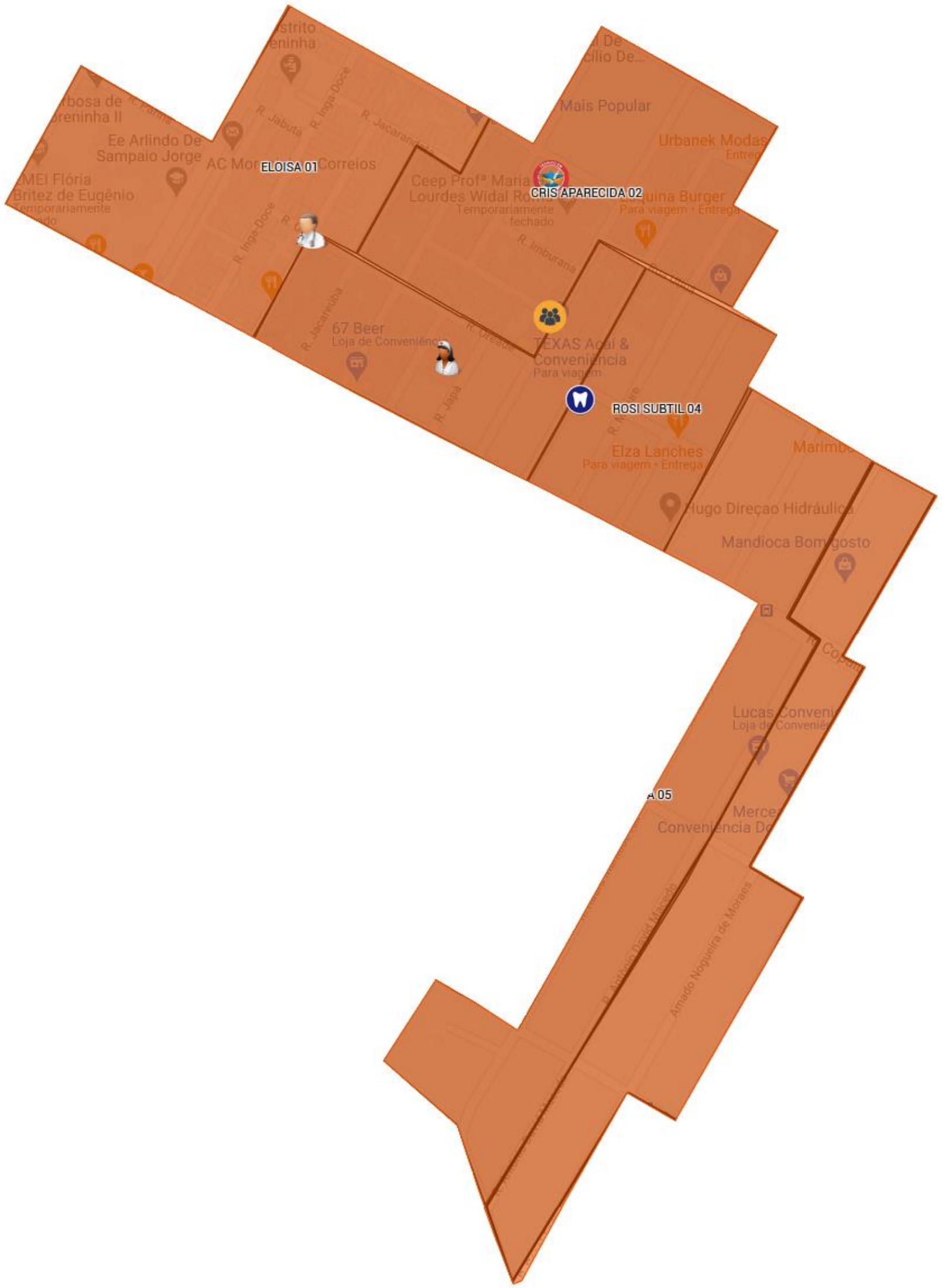

Fonte: Arquivo da unidade

Equipe SF Ipê

PROFISSIONAIS	CPF	NOME DA PESSOA	EMAIL PESSOAL (CAMPO DE PREENCHIMENTO OBRIGATÓRIO)
Médico Preceptor	106.711.997-30	Larissa Alves da Costa	lacalvescorrea@gmail.com
Médico Residente	054.746.081-36	Ana Luiza Guilhermino Pereira	anaguilherminopereira@gmail.com
Enfermeiro Preceptor	019.612.301-19	Priscila Barreto Nascimento	priscilabn2000@yahoo.com.br
Enfermeiro Residente	043.156.741-76	Patrícia Dallanhol	patricia.dallanhol@hotmail.com
Técnico de Enf	529.341.521-20	Gislene Aparecida da Silva	gislenevini@gmail.com
ACS Microárea 1	008.011.181-58	Eloisa Vitória F. Recalde Nolasco	eloisa3crianca@gmail.com
ACS Microárea 2	092.333.578-13	Cristina Aparecida Caetano O. S.	ap.criscaetano@gmail.com
ACS Microárea 3	647.527.989-72	Joana D'arc da Silva	joana-darcsilva43@hotmail.com
ACS Microárea 4	570.492.621-53	Rosimeire Subtil Ferreira	rosimeiresubtilferreira@gmail.com
ACS Microárea 5	046.228.171-01	Patricia Faustina Limeira de Barros	patriciaflimeira@hotmail.com
ACS Microárea 6	025.812.671-00	Joseane Britto da Costa de Souza	jozybritto2008@hotmail.com
ACE	481.413.991-87	Leila Aparecida Oliveira	sem email

Dia da semana e horário da reunião de equipe: Quartas 13h às 15:00h

Nº Reuniões ESF[1]	% de reuniões[1] ESF com participação do NASF[2]
12	17%

1) Reuniões em 2020.
2) Cálculo: nº de reuniões ESF 2020 com participação do NASF / nº de reuniões ESF 2020 X 100.

Perfil da população cadastrada Equipe Ipê

Equipe x	Número de Pessoas cadastradas
Total	834

Raça / Cor	Número	Percentual
Preta	58	6,95%
Branca	303	36,33%
Parda	452	54,19%
Amarela	18	2,15%
Indígena	3	0,35%

	População cadastrada	População acompanhada	% de Acompanhados	Meta
Nº de crianças de 0 a 1 ano	6	6	100%	100%
Nº de crianças de 1 a 2 anos	18	18	100%	100%
Nº de gestantes	13	13	100%	100%

Fontes: PEC, Planilha de vigilância Equipe Ipê - Dados USF Moreninhas

Perfil da população cadastrada Equipe Ipê

	População cadastrada
Nº de adolescentes 10 a 19 anos	88
Nº de pessoas com 60 anos ou mais	152
Nº de pessoas com deficiência	38

	% em relação a população cadastrada	Acamado	Restrito ao domicílio
Pessoas com menos de 60 anos	81,77%	1	2
Pessoas com 60 anos ou mais	18,22%	2	15

Fontes: PEC

Perfil da população cadastrada – BF Equipe Ipê

Número de Beneficiários	Meta(%)	1° sem 2020
Famílias cadastrados no Bolsa Família [1]		334*
% Famílias acompanhados no Bolsa Família [1]	85%	ND
% Beneficiários BF de 0 a 6 anos 11m e 29d acompanhados	85%	ND
% Beneficiários BF gestantes acompanhadas	85%	ND

1) Fonte: INTRANET, Dados USF - Planilha assistente social
*Indivíduos

Situação de Saúde e Complicações Doenças Crônicas Não Transmissíveis (DCNT) - Equipe Ipê

DCNT –	Estimativa de pessoas com HAS e DM	Cadastrados	Percentual de Cadastrados	Acompanhados	Percentual de Acompanhados
Hipertensão	204	107	52,45%	85	79,43%
Diabetes	62	50	80,64%	50	100%

Monitoramento da assistência ao Diabetes	2018	2019	1º trimestre de 2020
Nº de pessoas diabéticas com resultado de HbA1c ≤ 8%	ND	ND	ND

Monitoramento da assistência ao Diabetes - pé diabético (dados cumulativos)	Total
Nº de pessoas diabéticas com avaliação dos pés realizada	27
Nº total de pessoas com amputação por diabetes no território	0

Dados USF - Relatório SSA-2 / Fechamento ACS ago/20 e Planilha de acompanhamento pé diabético 2020

Gestante - Pré-natal
Equipe Ipê

Casos	Meta	1º sem 2020
Nº de Gestantes com pré-natal encerrado[1]		16
Nº de Gestantes com pré-natal encerrado menores de 20 anos[2]		0
Proporção de gestantes com 6 ou mais consultas de PN com registro de PA e testes rápidos[3]	70%	100%
Proporção de gestantes com PN iniciado até a 12ª semana de gestação [4]	80%	54 %
Percentual de gestantes encaminhadas para visita à maternidade de referência a partir da 28ª semana de gestação [5]	90%	0
Nº de gestantes em acompanhamento de PN no alto risco [6]		3
Proporção de gestantes com PN no alto risco em acompanhamento conjunto com a APS [7]	100%	100 %

1-4) Fonte:– PEC.
5) Cálculo: NUMERADOR: Nº de gestantes a partir da 28ª semana de gestação agendadas para visita a maternidade / DENOMINADOR: Nº total de gestantes a partir da 28ª semana de gestação X 100 –
6) Fonte: Registro da unidade.
7) Cálculo: Numerador: Nº de gestantes com PN de alto risco em acompanhamento conjunto na APS – Fonte: Ficha B/ Denominador: Nº de gestantes em acompanhamento de PN no alto risco X 100 – Fonte: Registro da unidade.

Equipe Jacques da Luz

Fonte: Arquivo da unidade

Mapa da equipe Jacques da Luz

Fonte: Arquivo da unidade

Equipe SF Jacques da Luz

PROFISSIONAIS	CPF	NOME DA PESSOA	EMAIL PESSOAL (CAMPO DE PREENCHIMENTO OBRIGATÓRIO)
Médico Preceptor	106.711.997-30	Larissa Alves da Costa	lacalvescorrea@gmail.com
Médico Residente	037.125.651-86	Marcos Paulo Silva do Amaral	marcos.ps.amaral@gmail.com
Enfermeiro Preceptor	019.612.301-19	Priscila Barreto Nascimento	priscilabn2000@yahoo.com.br
Técnico de Enf	542.551.391-72	Iansã Aparecida Moraes	iasanmoraes@hotmail.com
ACS Microárea 1	816.312.431-87	Luciana Pereira da Silva	lucinapereira0@hotmail.com
ACS Microárea 2	004.451.521-92	Cristina da Rocha Alves	cristinagamarra0022@gmail.com
ACS Microárea 3	818.178.201-25	Heloneida Aponte Rodrigues Froes	froesd19@gmail.com
ACS Microárea 4	945.403.141-49	Roseli Vaz da Silva	roseli170679@outlook.com
ACS Microárea 5	707.191.011-15	Ana Cristina Ferreira da Costa	anacristinaferreiradacosta8@hotmail.com
ACE	273.377.661-49	Marcos Martins	sem email

Dia da semana e horário da reunião de equipe:
Quarta-feira 13h às 15h

Nº Reuniões ESF[1]	% de reuniões[1] ESF com participação do NASF[2]
16	0

1) Reuniões em 2020.
2) Cálculo: nº de reuniões ESF 2020 com participação do NASF / nº de reuniões ESF 2020 X 100.

Perfil da população cadastrada Equipe Jacques da Luz

Equipe x	Número de Pessoas cadastradas
Total	1.665

Raça / Cor	Número	Percentual
Preta	78	4,68%
Branca	600	36,03%
Parda	917	55,07%
Amarela	7	0,42%
Indígena	8	0,48%

	População cadastrada	População acompanhada	% de Acompanhados	Meta
Nº de crianças de 0 a 1 ano	13	9	69,2 %	100%
Nº de crianças de 1 a 2 anos	13	13	100 %	100%
Nº de gestantes	13	13	100 %	100%

Fontes: PEC

Perfil da população cadastrada Equipe Jacques

	População cadastrada
Nº de adolescentes 10 a 19 anos	211
Nº de pessoas com 60 anos ou mais	402
Nº de pessoas com deficiência	63

	% em relação a população cadastrada	Acamado	Restrito ao domicílio
Pessoas com menos de 60 anos	76,01 %	2	2
Pessoas com 60 anos ou mais	23,98 %	1	14

Fontes: PEC

Perfil da população cadastrada – BF Equipe Jacques

Número de Beneficiários	Meta(%)	1° sem 2020
Famílias cadastrados no Bolsa Família [1]		558
% Famílias acompanhados no Bolsa Família [1]	85%	ND
% Beneficiários BF de 0 a 6 anos 11m e 29d acompanhados	85%	ND
% Beneficiários BF gestantes acompanhadas	85%	ND

1) Fonte: INTRANET, Dados USF - Planilha assistente social
*Indivíduos

Situação de Saúde e Complicações Doenças Crônicas Não Transmissíveis (DCNT) - Equipe Jacques

DCNT –	Estimativa de pessoas com HAS e DM	Cadastrados	Percentual de Cadastrados	Acompanhados	Percentual de Acompanhados
Hipertensão	408	277	67,89 %	179	64,62 %
Diabetes	124	119	95,96 %	103	86,55 %

Monitoramento da assistência ao Diabetes	2018	2019	1º trimestre de 2020
Nº de pessoas diabéticas com resultado de HbA1c ≤ 8%	ND	ND	ND

Monitoramento da assistência ao Diabetes - pé diabético (dados cumulativos)	Total
Nº de pessoas diabéticas com avaliação dos pés realizada	12
Nº total de pessoas com amputação por diabetes no território	0

Fonte: PEC

Gestante - Pré-natal
Equipe Jacques

Casos	Meta	1º sem 2020
Nº de Gestantes com pré-natal encerrado[1]		5
Nº de Gestantes com pré-natal encerrado menores de 20 anos[2]		0
Proporção de gestantes com 6 ou mais consultas de PN com registro de PA e testes rápidos[3]	70%	100 %
Proporção de gestantes com PN iniciado até a 12ª semana de gestação [4]	80%	69,23 %
Percentual de gestantes encaminhadas para visita à maternidade de referência a partir da 28ª semana de gestação [5]	90%	-
Nº de gestantes em acompanhamento de PN no alto risco [6]		4
Proporção de gestantes com PN no alto risco em acompanhamento conjunto com a APS [7]	100%	100%

1-4) Fonte:– PEC.
5) Cálculo: NUMERADOR: Nº de gestantes a partir da 28ª semana de gestação agendadas para visita a maternidade / DENOMINADOR: Nº total de gestantes a partir da 28ª semana de gestação X 100 –
6) Fonte: Registro da unidade.
7) Cálculo: Numerador: Nº de gestantes com PN de alto risco em acompanhamento conjunto na APS – Fonte: Ficha B/ Denominador: Nº de gestantes em acompanhamento de PN no alto risco X 100 – Fonte: Registro da unidade.

Foto da equipe Mandacaru

Fonte: Arquivo da unidade

Mapa da equipe Mandacaru

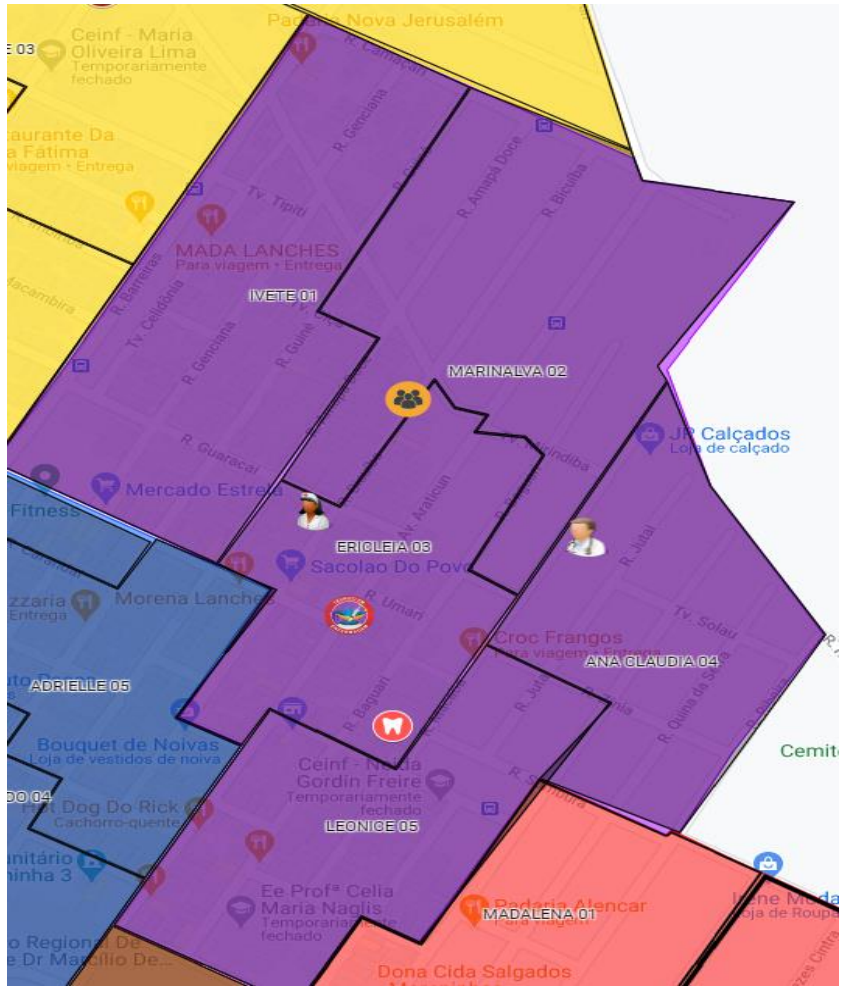

Fonte: Arquivo da unidade

Equipe SF Mandacaru

PROFISSIONAIS	CPF	NOME DA PESSOA	EMAIL PESSOAL (CAMPO DE PREENCHIMENTO OBRIGATORIO)
Médico Preceptor	028.365.451-19	Marcia Gizele Ornelas	marcia.ornelas@ymail.com
Médico Residente		SEM MÉDICO RESIDENTE	
Enfermeiro Preceptor	822.369.761-00	Claudia de Oliveira	claudialive@gmail.com
Enfermeiro Residente	064.465.941-60	Iris Gabriele Vera Castro	iriisparodi@gmail.com
Técnico de Enf	776.012.621-20	Lenise Xavier da Silva de Oliveira	lenisexavier21@hotmail.com
ACS Microárea 1		DESCOBERTA POR APOSENTADORIA	
ACS Microárea 2	019.542.741-74	Marinalva Godoi	nalvagodoi0289@gmail.com
ACS Microárea 3	843.361.291-34	Ericleia Franco Dias	keiafranco@hotmail.com
ACS Microárea 4	078.641.048-51	Ana Claudia Costa	anakikacosta@gmail.com
ACS Microárea 5	946.390.601-06	Maria Leonice Ferreira de Moura	m.leonicemoura@gmail.com
ACE	563.031.141-72	Cleonice Pereira de Souza	sem email

Nº Reuniões ESF[1]	% de reuniões[1] ESF com participação do NASF[2]
19	1

Dia da semana e horário da reunião de equipe:
Quarta- feira 13:00 às 15:00

1) Reuniões em 2020.
2) Cálculo: nº de reuniões ESF 2020 com participação do NASF / nº de reuniões ESF 2020 X 100.

Perfil da população cadastrada Equipe Mandacaru

Equipe x	Número de Pessoas cadastradas
Total	1.563

Raça / Cor	Número	Percentual
Preta	72	4,60%
Branca	491	31,41%
Parda	969	61,99%
Amarela	31	1,98%
Indígena	0	0%

	População cadastrada	População acompanhada	% de Acompanhados	Meta
Nº de crianças de 0 a 1 ano	37	22	60%	100%
Nº de crianças de 1 a 2 anos	42	8	19%	100%
Nº de gestantes	4	4	100 %	100%

Fontes: PEC

Perfil da população cadastrada Equipe Mandacaru

	População cadastrada (FICHA A)
Nº de adolescentes 10 a 19 anos	200
Nº de pessoas com 60 anos ou mais	289
Nº de pessoas com deficiência	31

	% em relação a população cadastrada	Acamado	Restrito ao domicílio
Pessoas com menos de 60 anos	82,57 %	3	0
Pessoas com 60 anos ou mais	17,42 %	0	8

Fontes: PEC

Perfil da população cadastrada – BF Equipe Mandacaru

Número de Beneficiários	Meta(%)	1° sem 2020
Famílias cadastrados no Bolsa Família [1]		341
% Famílias acompanhados no Bolsa Família [1]	85%	ND
% Beneficiários BF de 0 a 6 anos 11m e 29d acompanhados	85%	ND
% Beneficiários BF gestantes acompanhadas	85%	ND

1) Fonte: INTRANET, Dados USF - Planilha assistente social
*Indivíduos

Situação de Saúde e Complicações Doenças Crônicas Não Transmissíveis (DCNT) - Equipe Mandacaru

DCNT –	Estimativa de pessoas com HAS e DM	Cadastrados	Percentual de Cadastrados	Acompanhados	Percentual de Acompanhados
Hipertensão	383	235	61,35 %	115	48,93 %
Diabetes	116	83	71,55%	49	59,03 %

Monitoramento da assistência ao Diabetes	2018	2019	1º trimestre de 2020
Nº de pessoas diabéticas com resultado de HbA1c ≤ 8%	ND	ND	ND

Monitoramento da assistência ao Diabetes - pé diabético (dados cumulativos)	Total
Nº de pessoas diabéticas com avaliação dos pés realizada	8
Nº total de pessoas com amputação por diabetes no território	0

Fonte: PEC

Gestante - Pré-natal
Equipe Mandacaru

Casos	Meta	1º sem 2020
Nº de Gestantes com pré-natal encerrado[1]		8
Nº de Gestantes com pré-natal encerrado menores de 20 anos[2]		1
Proporção de gestantes com 6 ou mais consultas de PN com registro de PA e testes rápidos[3]	70%	50%
Proporção de gestantes com PN iniciado até a 12ª semana de gestação [4]	80%	63%
Percentual de gestantes encaminhadas para visita à maternidade de referência a partir da 28ª semana de gestação [5]	90%	--
Nº de gestantes em acompanhamento de PN no alto risco [6]		3
Proporção de gestantes com PN no alto risco em acompanhamento conjunto com a APS [7]	100%	100%

1-4) Fonte:– PEC.
5) Cálculo: NUMERADOR: Nº de gestantes a partir da 28ª semana de gestação agendadas para visita a maternidade / DENOMINADOR: Nº total de gestantes a partir da 28ª semana de gestação X 100 –
6) Fonte: Registro da unidade.
7) Cálculo: Numerador: Nº de gestantes com PN de alto risco em acompanhamento conjunto na APS – Fonte: Ficha B/ Denominador: Nº de gestantes em acompanhamento de PN no alto risco X 100 – Fonte: Registro da unidade.

Foto da equipe Maria de Oliveira

Fonte: Arquivo da unidade

Mapa da equipe Maria de Oliveira

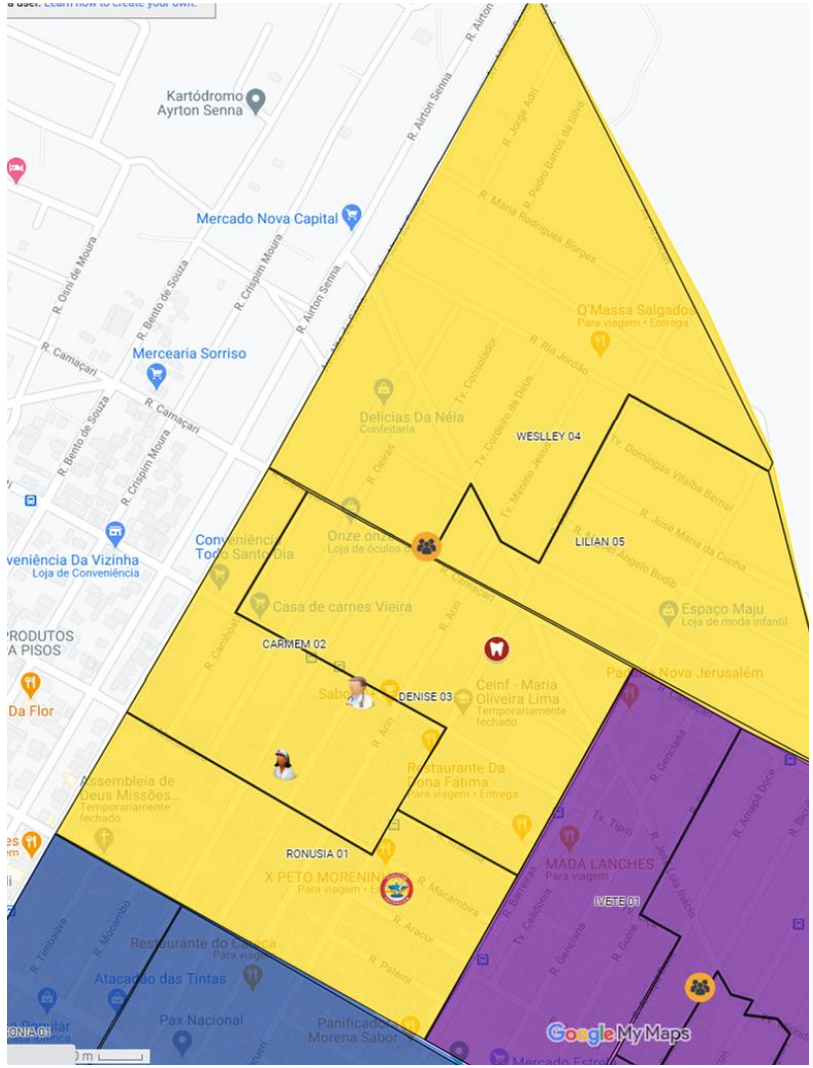

Fonte: Arquivo da unidade

Equipe SF Maria de Oliveira

PROFISSIONAIS	CPF	NOME DA PESSOA	EMAIL PESSOAL (CAMPO DE PREENCHIMENTO OBRIGATÓRIO)
Médico Preceptor	028.365.451-19	Marcia Gizele Ornelas	marcia.ornelas@ymail.com
Médico Residente	018.194.241-03	Gabriele Santos Salumoni	gabi.salumoni@gmail.com
Enfermeiro Preceptor	558.164.281-87	Rosangela da Silva Moutinho	rosangelapreceptora@gmail.com
Enfermeiro Residente	064.363.111-90	Hellen da Silva Alencar	hellen.alencar23@gmail.com
Técnico de Enf	390.940.061-20	Giuberto Balbino da Silva	giubertobalbino@gmail.com
ACS Microárea 1	689.684.771-91	Ronusia Martins Silva	ronusiamartinssilva@gmail.com
ACS Microárea 2	609.633.951-49	Carmem Aparecida Guedes da Silva dos Santos	c_armem@hotmail.com
ACS Microárea 3	710.156.121-72	Denise Rezende de Souza	drs_denise@hotmail.com
ACS Microárea 4		AFASTAMENTO POR CAMPANHA ELEITORAL	
ACS Microárea 5		DESCOBERTA POR APOSENTADORIA	
Odontóloga	946.464.142-87	Renata Lanzoni de Oliveira	re_lanzoni@hotmail.com
ACE	004.676.101-26	Daniele Santana de Brito	sem email

Dia da semana e horário da reunião de equipe:
Quartas 13h às 15h

Nº Reuniões ESF[1]	% de reuniões[1] ESF com participação do NASF[2]
13	16%

1) Reuniões em 2020.
2) Cálculo: nº de reuniões ESF 2020 com participação do NASF / nº de reuniões ESF 2020 X 100.

Perfil da população cadastrada Equipe Maria de Oliveira

Equipe x	Número de Pessoas cadastradas
Total	1.490

Raça / Cor	Número	Percentual
Preta	476	31,94%
Branca	95	6,37%
Parda	913	61,27%
Amarela	05	0,33%
Indígena	01	0,06%

	População cadastrada	População acompanhada	% de Acompanhados	Meta
Nº de crianças de 0 a 1 ano	14	14	100%	100%
Nº de crianças de 1 a 2 anos	22	22	100%	100%
Nº de gestantes	11	11	100%	100%

Fontes: PEC

Perfil da população cadastrada
Equipe Maria de Oliveira

	População cadastrada (FICHA A)
Nº de adolescentes 10 a 19 anos	205
Nº de pessoas com 60 anos ou mais	312
Nº de pessoas com deficiência	64

	% em relação a população cadastrada	Acamado	Restrito ao domicílio
Pessoas com menos de 60 anos	79,06%	3	0
Pessoas com 60 anos ou mais	20,93%	1	10

Fontes: PEC

Perfil da população cadastrada – BF
Equipe Maria de Oliveira

Número de Beneficiários	Meta(%)	1° sem 2020
Famílias cadastrados no Bolsa Família [1]		258
% Famílias acompanhados no Bolsa Família [1]	85%	ND
% Beneficiários BF de 0 a 6 anos 11m e 29d acompanhados	85%	ND
% Beneficiários BF gestantes acompanhadas	85%	ND

1) Fonte: INTRANET, Dados USF - Planilha assistente social
*Indivíduos

Situação de Saúde e Complicações Doenças Crônicas Não Transmissíveis (DCNT) - Equipe Maria de Oliveira

DCNT –	Estimativa de pessoas com HAS e DM	Cadastrados	Percentual de Cadastrados	Acompanhados	Percentual de Acompanhados
Hipertensão	366	198	54,09%	109	55,05%
Diabetes	111	79	71,17%	60	75,94%

Monitoramento da assistência ao Diabetes	2018	2019	1º trimestre de 2020
Nº de pessoas diabéticas com resultado de HbA1c ≤ 8%	ND	ND	ND

Monitoramento da assistência ao Diabetes - pé diabético (dados cumulativos)	Total
Nº de pessoas diabéticas com avaliação dos pés realizada	13
Nº total de pessoas com amputação por diabetes no território	0

Fonte: PEC; Dados USF - Relatório SSA-2 / Fechamento ACS ago/20 e Planilha de acompanhamento pé diabético 2020

.

Gestante - Pré-natal
Equipe Maria de Oliveira

Casos	Meta	1º sem 2020
Nº de Gestantes com pré-natal encerrado[1]		11
Nº de Gestantes com pré-natal encerrado menores de 20 anos[2]		2
Proporção de gestantes com 6 ou mais consultas de PN com registro de PA e testes rápidos[3]	70%	60%
Proporção de gestantes com PN iniciado até a 12ª semana de gestação [4]	80%	63%
Percentual de gestantes encaminhadas para visita à maternidade de referência a partir da 28ª semana de gestação [5]	90%	0
Nº de gestantes em acompanhamento de PN no alto risco [6]		6
Proporção de gestantes com PN no alto risco em acompanhamento conjunto com a APS [7]	100%	100%

1-4) Fonte:– PEC.

5) Cálculo: NUMERADOR: Nº de gestantes a partir da 28ª semana de gestação agendadas para visita a maternidade / DENOMINADOR: Nº total de gestantes a partir da 28ª semana de gestação X 100 –

6) Fonte: Registro da unidade.

7) Cálculo: Numerador: Nº de gestantes com PN de alto risco em acompanhamento conjunto na APS – Fonte: Ficha B/ Denominador: Nº de gestantes em acompanhamento de PN no alto risco X 100 – Fonte: Registro da unidade.

Foto da equipe Poeta

Fonte: Arquivo da unidade

Mapa da equipe Poeta

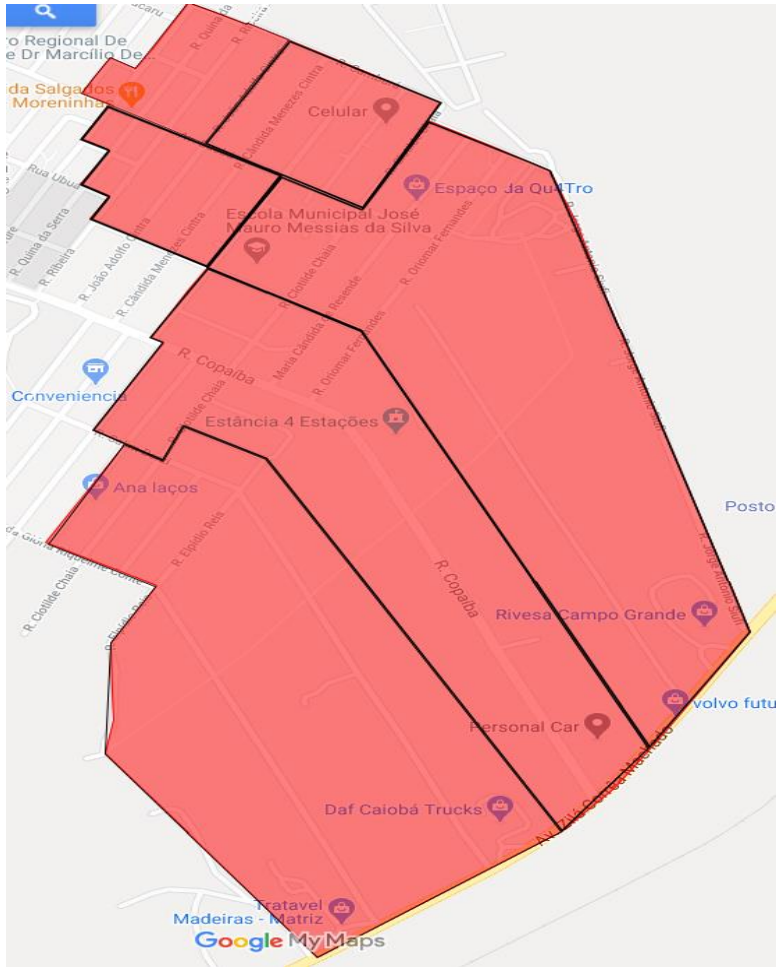

Fonte: Arquivo da unidade

Equipe SF Poeta

PROFISSIONAIS	CPF	NOME DA PESSOA	EMAIL PESSOAL (CAMPO DE PREENCHIMENTO OBRIGATÓRIO)
Médico Preceptor	106.711.997-30	Larissa Alves da Costa	lacalvescorrea@gmail.com
Médico Residente	008.790.261-38	Carla Ferreira Pussoli	carlapussoli@gmail.com
Enfermeiro Preceptor	822.369.761-00	Claudia de Oliveira	claudialive@gmail.com
Enfermeiro Residente	046.669.981-60	Dienefer Aline J. de Oliveira	dieneferalineoliveira@gmail.com
Técnico de Enf	026.117.851-20	Jocasta dos Anjos Melo	jocastamelo@outlook.com
ACS Microárea 1	316.931.562-53	Maria Madalena F. Rabelo	madalenafrabello@gmail.com
ACS Microárea 2	592.447.551-49	Sandra Aparecida C. Vieira	sandracaldeiraap@gmail.com
ACS Microárea 3	971-762-811-49	Antônio Carlos Vieira	vieiraacarlos3@gmail.com
ACS Microárea 4	064.550.081-03	Carlos Henrique S. Pereira	carloshsousap@gmail.com
ACS Microárea 5	799.522.241-68	Marcos Antônio M. Silva	marcosmessiasmessias316@gmail.com
ACS Microárea 6	025.711.801-26	Alinor de Lima Siqueira	als1989@gmail.com
ACE			sem email
Odontólogo	052.620.681-03	Thalissa Arrais	thalissaarrais@gmail.com

Dia da semana e horário da reunião de equipe:
Quartas 13h às 15:00h

Nº Reuniões ESF[1]	% de reuniões[1] ESF com participação do NASF[2]
14	0

1) Reuniões em 2020.
2) Cálculo: nº de reuniões ESF 2020 com participação do NASF / nº de reuniões ESF 2020 X 100.

Perfil da população cadastrada Equipe Poeta

Equipe x	Número de Pessoas cadastradas
Total	2.093

Raça / Cor	Número	Percentual
Preta	121	5,78%
Branca	844	40,32%
Parda	1.101	52,60%
Amarela	22	1,05%
Indígena	5	0,23%

	População cadastrada	População acompanhada	% de Acompanhados	Meta
Nº de crianças de 0 a 1 ano	21	21	100%	100%
Nº de crianças de 1 a 2 anos	31	31	100%	100%
Nº de gestantes	33	33	100%	100%

Fontes: PEC / planilha de vigilância

Perfil da população cadastrada Equipe Poeta

	População cadastrada (FICHA A)
Nº de adolescentes 10 a 19 anos	319
Nº de pessoas com 60 anos ou mais	262
Nº de pessoas com deficiência	56

	% em relação a população cadastrada	Acamado	Restrito ao domicílio
Pessoas com menos de 60 anos	87,48 %	3	2
Pessoas com 60 anos ou mais	12,51 %	4	2

Fontes: PEC

Perfil da população cadastrada – BF Equipe Poeta

Número de Beneficiários	Meta(%)	1° sem 2020
Famílias cadastrados no Bolsa Família [1]		513
% Famílias acompanhados no Bolsa Família [1]	85%	ND
% Beneficiários BF de 0 a 6 anos 11m e 29d acompanhados	85%	ND
% Beneficiários BF gestantes acompanhadas	85%	ND

1) Fonte: INTRANET, Dados USF - Planilha assistente social
*Indivíduos

Situação de Saúde e Complicações Doenças Crônicas Não Transmissíveis (DCNT) - Equipe Poeta

DCNT –	Estimativa de pessoas com HAS e DM	Cadastrados	Percentual de Cadastrados	Acompanhados	Percentual de Acompanhados
Hipertensão	513	255	49,70 %	145	56,86 %
Diabetes	155	91	58,70 %	61	67,03 %

Monitoramento da assistência ao Diabetes	2018	2019	1º trimestre de 2020
Nº de pessoas diabéticas com resultado de HbA1c ≤ 8%	ND	ND	ND

Monitoramento da assistência ao Diabetes - pé diabético (dados cumulativos)	Total
Nº de pessoas diabéticas com avaliação dos pés realizada	10
Nº total de pessoas com amputação por diabetes no território	0

Fonte: PEC
Vigitel 2019

Gestante - Pré-natal
Equipe Poeta

Casos	Meta	1º sem 2020
Nº de Gestantes com pré-natal encerrado[1]		28
Nº de Gestantes com pré-natal encerrado menores de 20 anos[2]		5
Proporção de gestantes com 6 ou mais consultas de PN com registro de PA e testes rápidos[3]	70%	90 %
Proporção de gestantes com PN iniciado até a 12ª semana de gestação [4]	80%	85,18 %
Percentual de gestantes encaminhadas para visita à maternidade de referência a partir da 28ª semana de gestação [5]	90%	-
Nº de gestantes em acompanhamento de PN no alto risco [6]		6
Proporção de gestantes com PN no alto risco em acompanhamento conjunto com a APS [7]	100%	83,33 %

1-4) Fonte:– PEC.
5) Cálculo: NUMERADOR: Nº de gestantes a partir da 28ª semana de gestação agendadas para visita a maternidade / DENOMINADOR: Nº total de gestantes a partir da 28ª semana de gestação X 100 –
6) Fonte: Registro da unidade.
7) Cálculo: Numerador: Nº de gestantes com PN de alto risco em acompanhamento conjunto na APS – Fonte: Ficha B/ Denominador: Nº de gestantes em acompanhamento de PN no alto risco X 100 – Fonte: Registro da unidade.

EQUIPE DE FISIOTERAPIA

Fonte: Arquivo da unidade

PRODUÇÃO FISIOTERAPIA

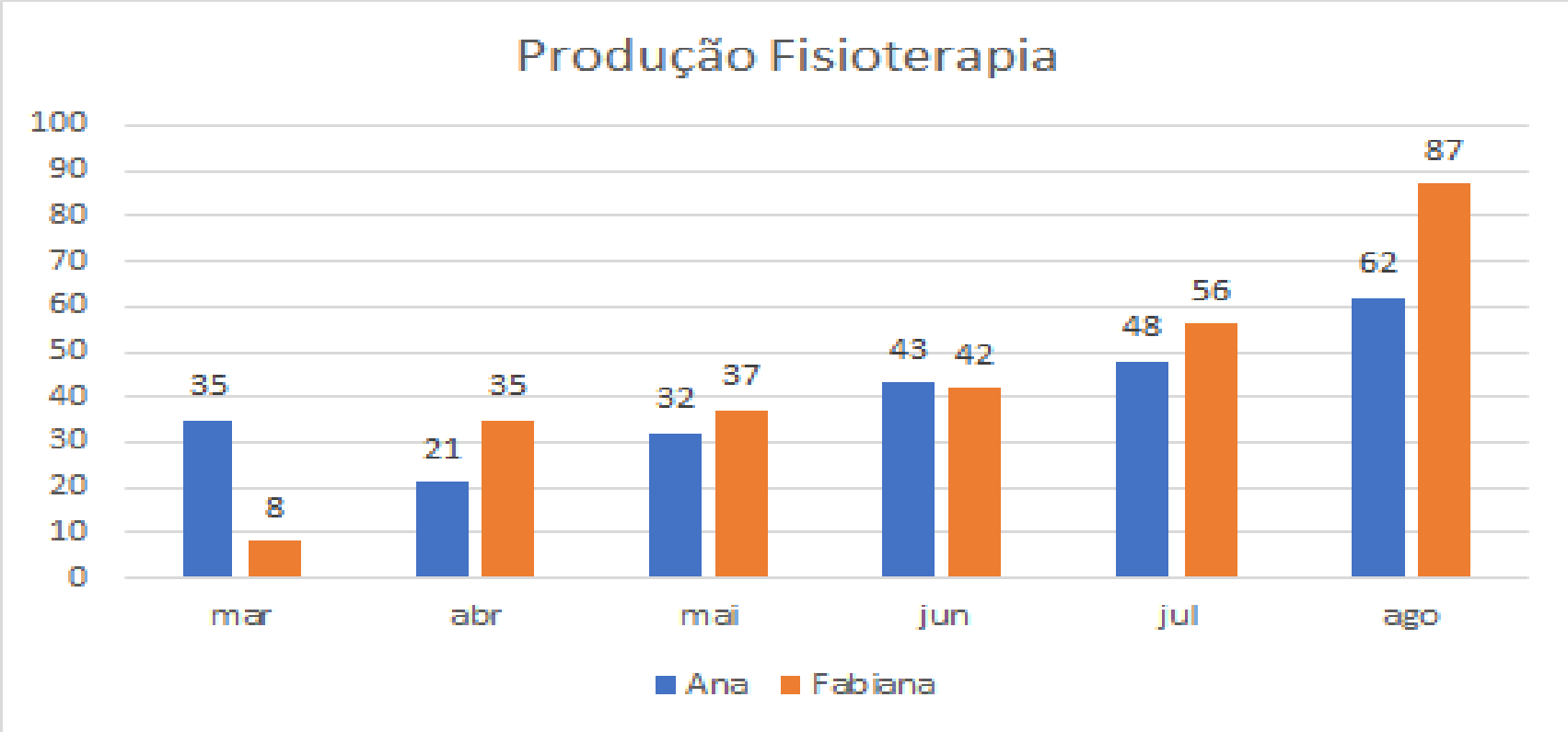

De março à Agosto: 474 atendimentos

Fonte: ESUS

MOTIVO DO ATENDIMENTO/RESULTADOS

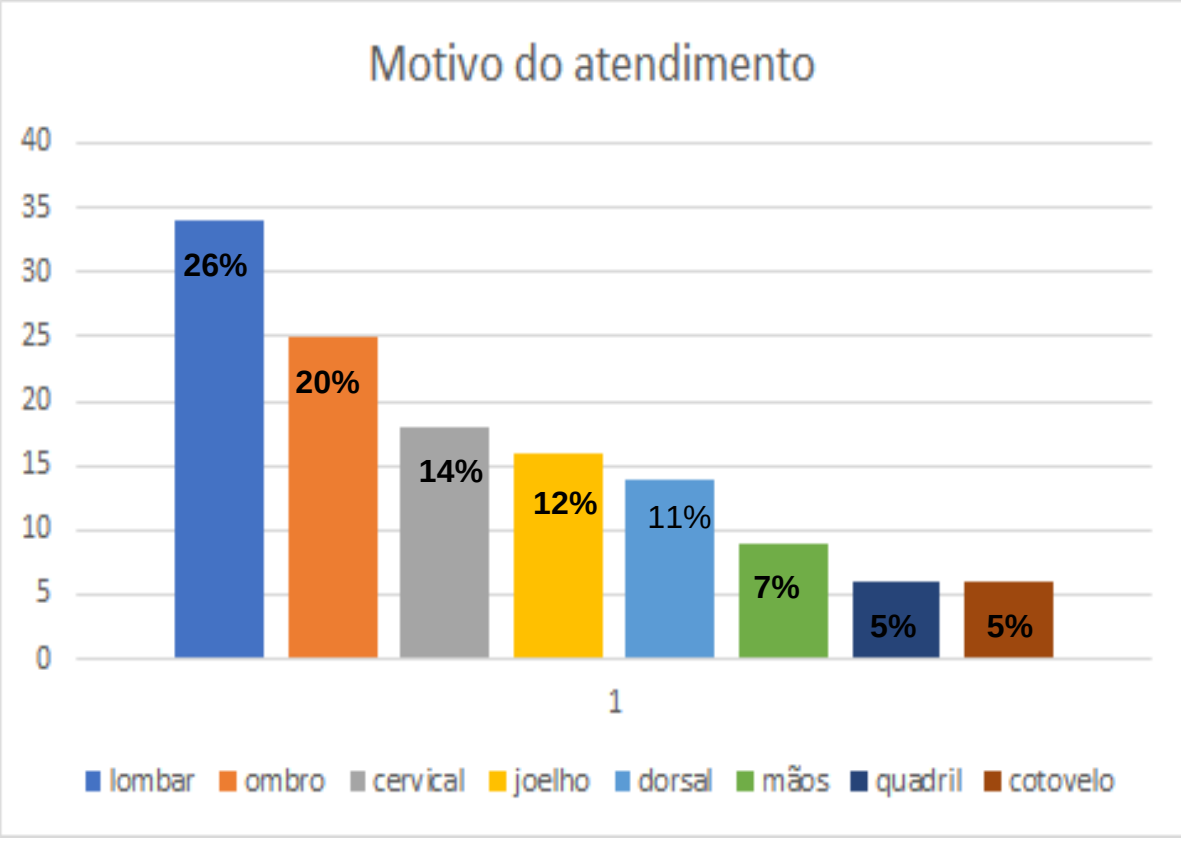

Fonte: Planilha de monitoramento da residência em fisioterapia

.

Avaliações do pé diabético

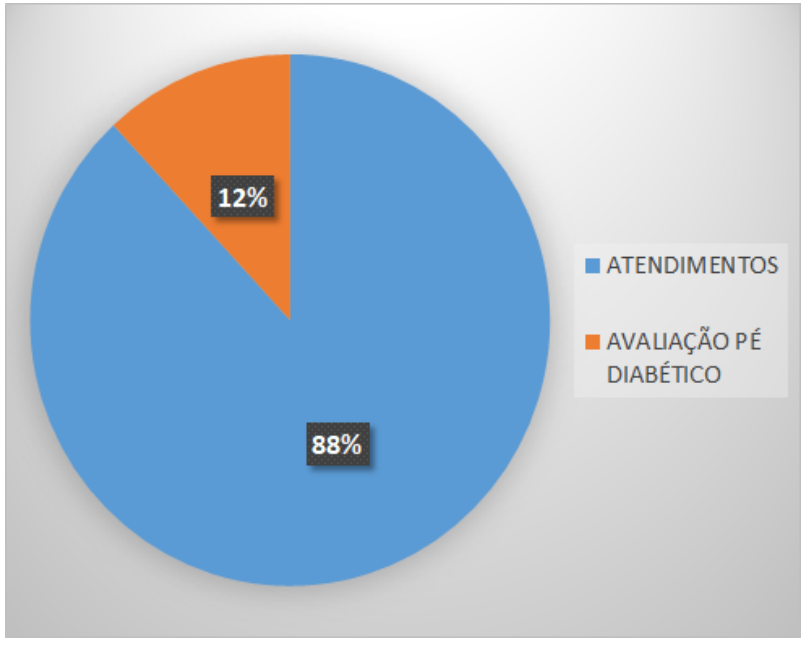

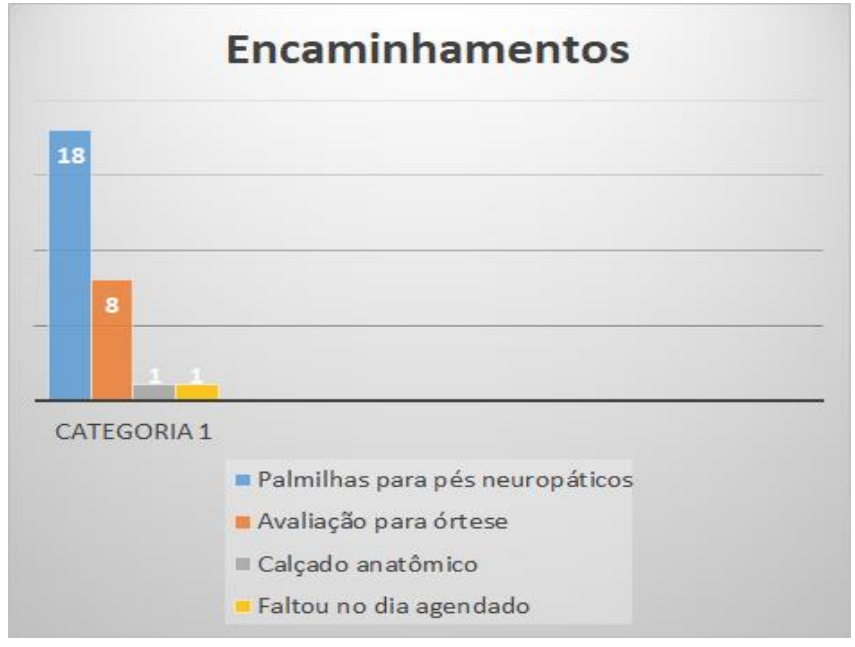

474 Atendimentos → 64 Avaliações pé diabético →

18 Solicitações de Palmilha CER APAE
8 Avaliação para órtese CER APAE
1 Solicitação de calçado anatômico CER APAE

Fonte: E sus/ **Fonte: Planilha de monitoramento da residência em fisioterapia**/SISREG

Equipe NASF

CATEGORIA PROFISSIONAL	NOME	E-MAIL
Médica Ginecologista /Obstetra	Ana Maria Pelegrini Ramos	ainha_pelegriniramos@hotmail.com
Fonoaudióloga	Ariadne Moraes Miranda Martins	ariadne_lac@hotmail.com
Fisioterapeuta	Denise Galvão Moreira Lima	denisegalvao_@live.com
Profissional de Educação Física	Eliana Jesus Silva Vieira	eliana.jsvieira@gmail.com
Médica Pediatra	Gabriely Tendolo Ghiroto	gabi_h_15@hotmail.com
Psicóloga	Sheilla Brusamarello	sheillapsiperito@hotmail.com

Dia da semana e horário da reunião de equipe NASF: segunda-feiras no período matutino.

Fonte: Arquivo da unidade

Mapeamento atividades[1] da equipe do NASF na unidade

TURNO	SEGUNDA	TERÇA	QUARTA	QUINTA	SEXTA
MANHÃ	Reunião E Nasf	Consulta de psicologia e fonoaudiologia - Grupo de ginástica de baixo impacto / consulta com a profissional de educação física	Consulta fonoaudiologia e pediatria	- Grupo de ginástica de baixo impacto com a profissional de educação física	
TARDE	-Atendimento domiciliar E NASF - Consulta de ginecologia e obstetrícia		- Saúde do Servidor E Nasf com a profissional educação física, fisioterapeuta e psicóloga		

Fonte: Escala de serviço dos profissionais do NASF

Indicadores de Produção

Saúde da Mulher

Programação/ meta	Parâmetro	2019	1º sem 2020
Consultas de enfermagem às gestantes de risco habitual	2 consultas para 100% das gestantes	194	133
Consultas médicas às gestantes de risco habitual	4 consultas para 100% das gestantes	627	518
Consulta odontológica às gestantes	1 consulta para 100% das gestantes	7	58
Consulta de puerpério	1 consulta de puerpério para 100% das gestantes	6	10
Visita domiciliar para puérpera na primeira semana pós parto	1 visita domiciliar para 100 % puérperas	14	28

Fonte: Esus

Saúde do Idoso

Programação/ meta	Parâmetro	2019	1º sem 2020
Atendimento ao idoso (consultas médicas, de enfermagem, visitas domiciliares)	04 atendimentos/ano para 100% da população idosa cadastrada	2787	2974

Fonte: E sus

Hipertensão e Diabetes

Programação/ meta	Parâmetro	2019	1º sem 2020
Consulta de enfermagem em Hipertensão	1 consulta/ano por paciente cadastrado	80	163
Consulta de enfermagem em Diabetes	1 consulta/ano por paciente cadastrado.	24	111
Consulta médica em Hipertensão	2 consultas/ano por paciente cadastrado.	272	398
Consulta médica em Diabetes	2 consultas/ano por paciente cadastrado.	113	191
Avaliação em pé de risco em pacientes portadores de diabetes	2 consultas/ano por paciente cadastrado.	39	51
	1 avaliação/ano por paciente cadastrado.		

Fonte: E sus

Saúde da Criança

Programação/ meta	Parâmetro	2019	1º sem 2020
Consulta de enfermagem (puericultura) às crianças menores de dois anos (0 a 1 ano)	2 consultas/ano por paciente cadastrado	11	48
Consulta médica (puericultura) às crianças menores de dois anos (0 a 1 ano)	5 consultas/ano por paciente cadastrado	255	77
Consulta médica de atenção básica às crianças menores de cinco anos (0-4 anos)	1 consulta/ano por paciente cadastrado	1123	343
Consulta do RN com realização do teste no pezinho	100 % de nascidos vivos de mães cadastradas	0	9

Fonte: E sus

Consulta Farmacêutica

Programação/ meta	Parâmetro	2019	1º sem 2020
Consultas farmacêuticas na atenção básica	8 Consultas Farmacêuticas/Mês - unidades que possuem farmácia clínica implantada	0	24

Fonte: E sus/ Arquivo da unidade

Saúde na Hora

Indicadores Essenciais- Programa Saúde na Hora

ÁREA	POPULAÇÃO CADASTRADA PELAS EQUIPES
072 (EQ. POETA)	2.093
074(EQ. Mª DE OLIVEIRA)	1.490
158(EQ. BARUERI)	1.536
178(EQ. JACQUES DA LUZ)	1.665
213(EQ. IPÊ)	834
214(EQ. MANDACARU)	1.583

Fonte: E sus

Números de atendimentos Médicos- Jan a Jun. de 2020

	Jan	Fev	Mar	Abr	Mai	Jun
AGENDADO MATUTINO	0	0	31	1	16	43
AGENDADO 11:00 às 13:00	0	0	1	1	2	8
AGENDADO VESPERTINO	0	0	19	0	14	43
AGENDADO 17:00 em diante	0	0	3	0	0	9
DEMANDA ESPONTÂNEA (M)	4	5	55	201	209	351
DEMANDA ESPONTÂNEA 11:00 às 13:00	0	0	10	13	24	42
DEMANDA ESPONTÂNEA (V)	41	38	84	99	168	302
DEMANDA ESPONTÂNEA 17:00 em diante	0	0	5	4	18	17
MÉDIA DE ATENDIMENTOS POR PESSOA CADASTRADA	5,625	5,375	26	39,8	55,3	101,8

Fonte: E sus

Números de atendimentos Médicos- Jan a Jun. de 2020

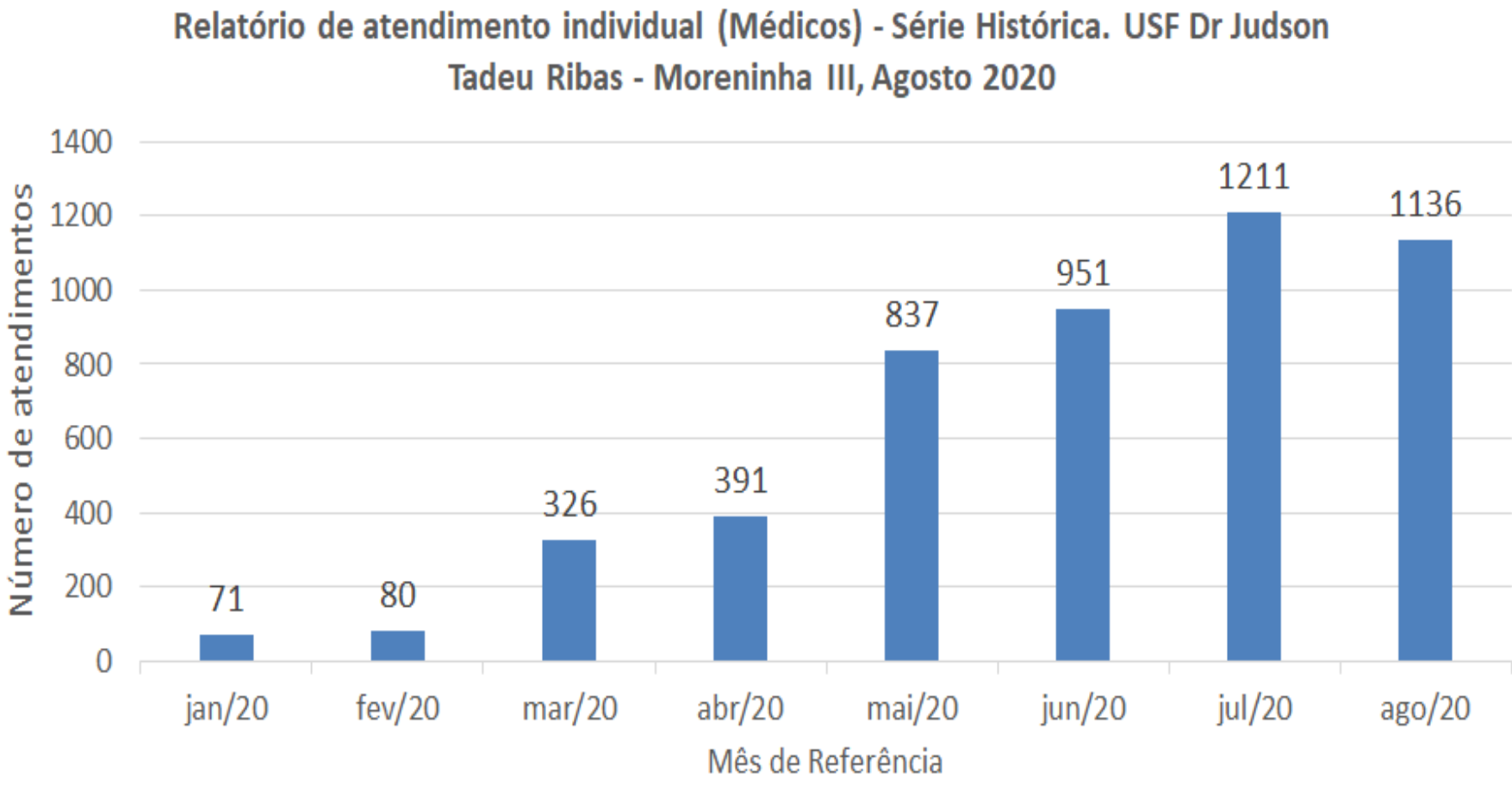

Fonte: E sus

Números de atendimentos de Cirurgiões-dentistas – 1º sem. de 2020

	Jan	Fev	Mar	Abr	Mai	Jun
AGENDADO MATUTINO	0	0	0	0	0	01
AGENDADO 11:00 às 13:00	0	0	0	0	0	
AGENDADO VESPERTINO	01	1	0	0	0	02
AGENDADO após 17:00	0	0	0	0	0	
DEMANDA ESPONTÂNEA (M)	0	0	07	04	38	23
DEMANDA ESPONTÂNEA 11:00 às 13:00	0	0	04	04	14	5
DEMANDA ESPONTÂNEA (V)	0	0	23	04	28	36
DEMANDA ESPONTÂNEA 17:00 em diante	0	0	09	0	01	0
MÉDIA DE ATENDIMENTOS POR PESSOA CADASTRADA	0,005%	0,005%	0,23%	0,064%	0,43%	0,35%

1-Fonte: E sus/

1ª CONSULTA	198
TC	68
PROPORÇÃO DE T.C EM RELAÇÃO A PRIMEIRA CONSULTA ODONTOLÓGICA	34,34%

Fonte: E sus/ BI

Números de atendimentos de Cirurgiões-dentistas – 1º sem. de 2020

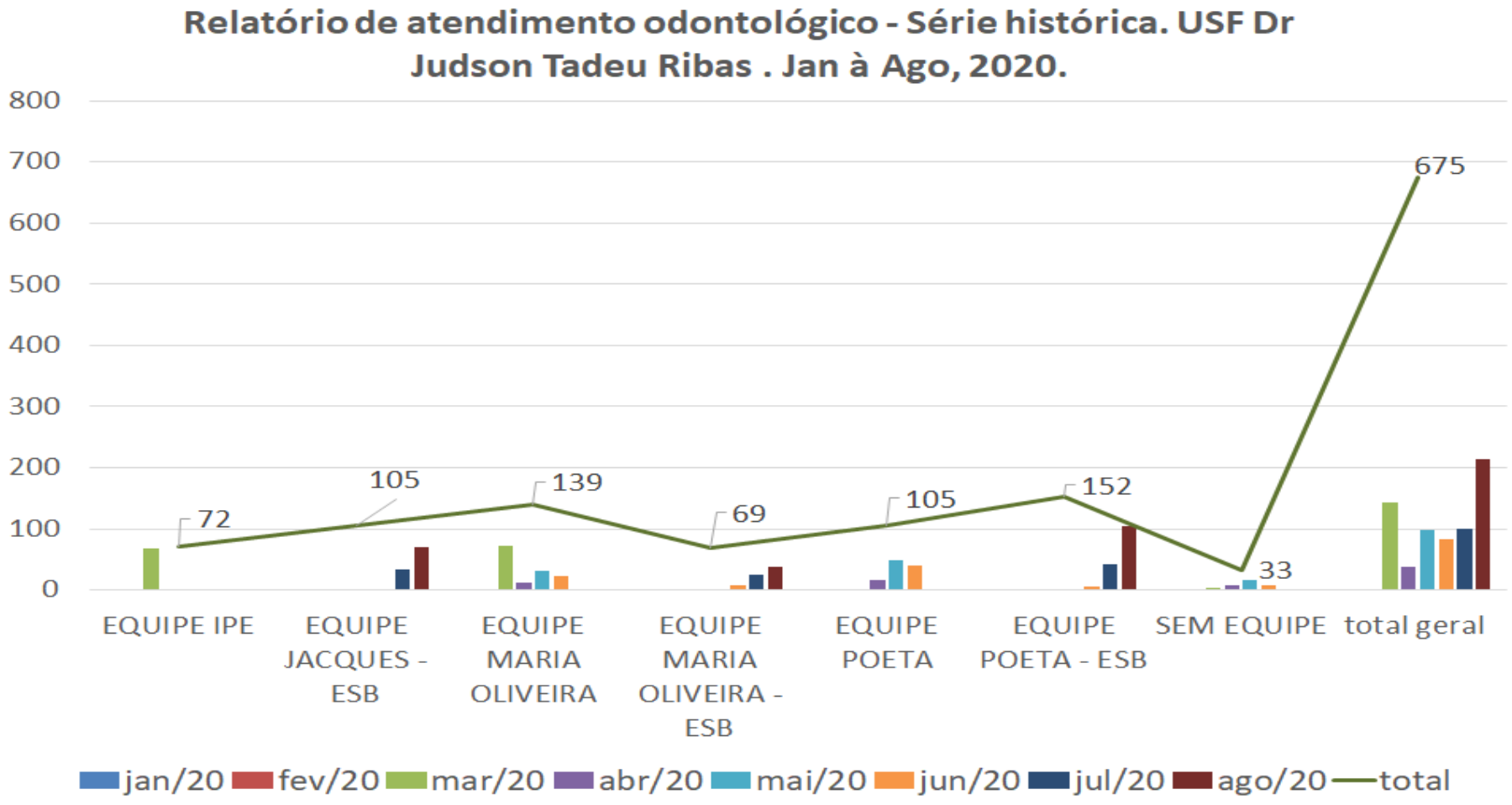

Fonte: E sus/ BI

Números de atendimentos de Enfermeiros – 1º sem. de 2020

	Jan	Fev	Mar	Abr	Mai	Jun
AGENDADO MATUTINO	0	0	0	0	0	2
AGENDADO 11:00 às 13:00	0	0	0	0	0	0
AGENDADO VESPERTINO	0	0	0	0	0	6
AGENDADO 17:00 em diante	0	0	0	0	0	0
DEMANDA ESPONTÂNEA (M)	16	17	13	18	83	69
DEMANDA ESPONTÂNEA 11:00 às 13:00	6	5	2	2	7	18
DEMANDA ESPONTÂNEA (V)	19	18	9	19	51	70
DEMANDA ESPONTÂNEA 17:00 em diante	6	8	4	0	14	7
MÉDIA DE ATENDIMENTOS POR PESSOA CADASTRADA	5,8	6	3,5	4,8	19,3	21,5

Fonte: E sus

Números de atendimentos de Enfermeiros – 1º sem. de 2020

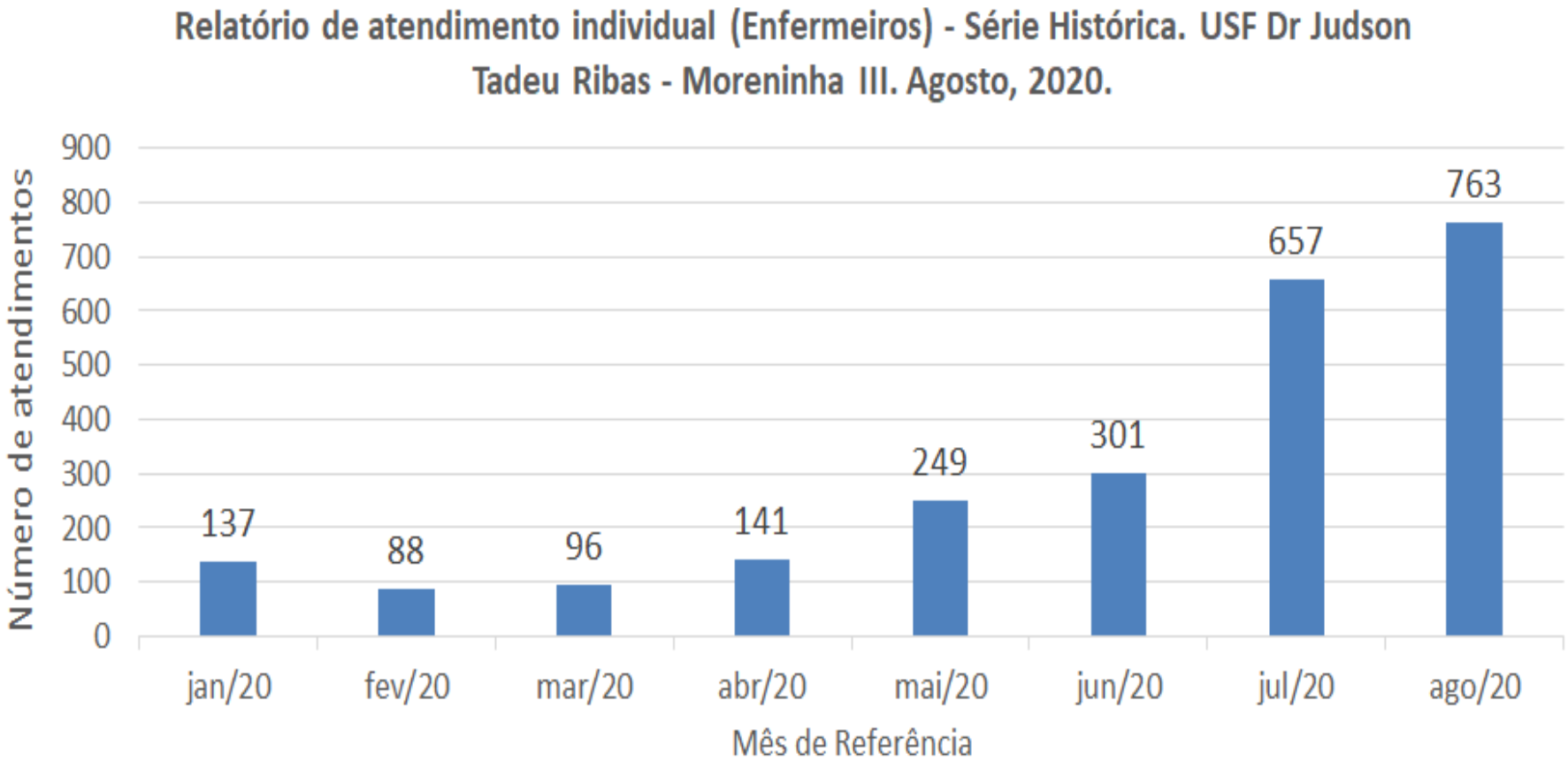

Fonte: E sus

Percentual de Encaminhamentos no Horário Estendido para o Serviço Especializado

Encaminhamentos	ENCAMINHAMENTO NOS HORÁRIOS ESTENDIDOS	
	PERCENTUAL DE ENCAMINHAMENTOS NO HORÁRIO ESTENDIDO PARA SERVIÇO ESPECIALIZADOS	< 4,5%

Área	PROPORÇÃO DE PESSOAS RESIDENTES NO TERRITÓRIO ADSTRITO ATENDIDAS NO TURNO ESTENDIDO	2,5%

Fonte: Sisreg

Números de Testes Rápidos para as ISTs - Jan a Jun. de 2020

	Jan	Fev	Mar	Abr	Mai	Jun
Teste 1 HIV	51	17	45	36	37	39
TESTE 2 HIV	--	--	1	2	--	--
SÍFILIS	53	17	49	36	37	39
HEPATITE B	51	17	45	35	38	38
HEPATITE C	48	13	42	33	37	39

Fonte : Hygia

Gestantes

	Jan a Ago
Nº DE GESTANTE COM 6 OU MAIS CONSULTAS DE PRÉ-NATAL NA APS	124

Fonte: E sus

PREVINE BRASIL

INDICADORES PREVINE BRASIL PARA 2020
(AVALIAÇÃO QUADRIMESTRAL)

				POETA		Mª DE OLIVEIRA		BARUERI		JACQUES DA LUZ		IPÊ		MANDACARU	
	parâmetro	meta	peso	1ºQ	2ºQ	1ºQ	2ºQ	1ºQ	2ºQ	1ºQ	2ºQ	1ºQ	2ºQ	1ºQ	2ºQ
Proporção de gestantes com pelo menos 6(seis) consultas pré-natal realizadas, sendo a primeira até a 20ª semana de gestação	>=80%	60 %	1	6	28	6	17	17	0	0	0	0	22	0	11
Proporção de gestantes com exames de sífilis e HIV	>=95%	60 %	1	33	28	33	50	50	50	11	0	0	11	6	22
Proporção de gestantes com atendimento odontológico realizado	>=90%	60 %	2	6	11	6	33	0	44	0	6	0	28	6	39
Cobertura de exames citopatológico	>=80%	40	4	4	5	5	4	3	3	1	1	0	2	1	2

Fonte: MS/SAPS/Departamento de Saúde da Família - DES Fonte: Sistema de Informação em Saúde para a Atenção Básica - SISAB Dado gerado em: 19 de Outubro de 2020 - 10:25h Coordenação Geral de Informação da Atenção Primária - CGIAP/DESF

SAÚDE BUCAL

Fonte: Arquivo da unidade

Equipe Saúde Bucal

Equipamentos: Nº equipos 03 / Nº equipes ESF 06/ Nº equipes ESB 04

Equipes Saúde Bucal	Nome	E-mail
Cirurgião Dentista	Camila Stevaneli Freitas Grande	camilastevaneli@gmail.com
	Fátima Isidora Almiron Ozuna	fafaozuna@hotmail.com
	Maurício Gamarra Reggiori	mauricioreggiori@gmail.com
	Renata Lanzoni de Oliveira	re_lanzoni@hotmail.com
	Thalissa Arrais dos Santos	thalissaarrais@gmail.com
ASB	Edilene Pereira da Silva	pps.edilenee@gmail.com
	Eliane Martins Correa	lianemartinsribei@hotmail.com
	Kátia Lima da Rosa	katia_mayanny@hotmail.com
	Suzi Lei Silva Mendes	s-lei-mendes@bol.com.br

Fonte: E sus

Ações de Saúde Bucal

	2019	1º semestre 2020
1) Desenvolve ações de saúde bucal nos ambientes escolares Realiza ações educativas com escovação supervisionada, com fornecimento de escovas Realizar levantamento epidemiológico	**SIM**	**NÃO**
2) Desenvolve ações para o diagnóstico precoce, ou seja, faz busca ativa de lesões de boca Ações educativas, individualizadas e/ou em grupo articuladas com o grupo de tabagismo, diagnóstico e encaminhamento para os CEOS (via sisreg) e acompanhamento do paciente	**SIM**	**SIM**
3) Desenvolve ações saúde bucal para o acompanhamento de gestantes Ações educativas e preventivas, assim como agendamento para o tratamento e encaminhamento para os CEOs, quando necessário Realiza busca ativa de gestantes faltosas	**SIM**	**SIM**

Fonte: PEC / E-SUS

Ações de Saúde Bucal

	Meta	2019	1º semestre 2020
4) Nº de extrações dentárias/total de procedimentos individuais preventivos e curativos realizados	<6%	1,80%	2,38%
5) Nº de escovações supervisionadas coletivas realizadas, na unidade, em um determinado período	-	1059	142
6)Cobertura de atendimento odontológico: equipe saúde bucal / ESF x população adstrita cadastrada da unidade	-	3901	5202
7) Razão entre tratamentos concluídos e primeiras consultas odontológicas programáticas	60%	37,03%	34,34%
8) Cobertura de primeira consulta odontológica programática: nº de primeira consulta / população da área adstrita cadastrada na unidade.	15%	13,73%	2,53%

Fonte: E sus

Ações de Saúde Bucal

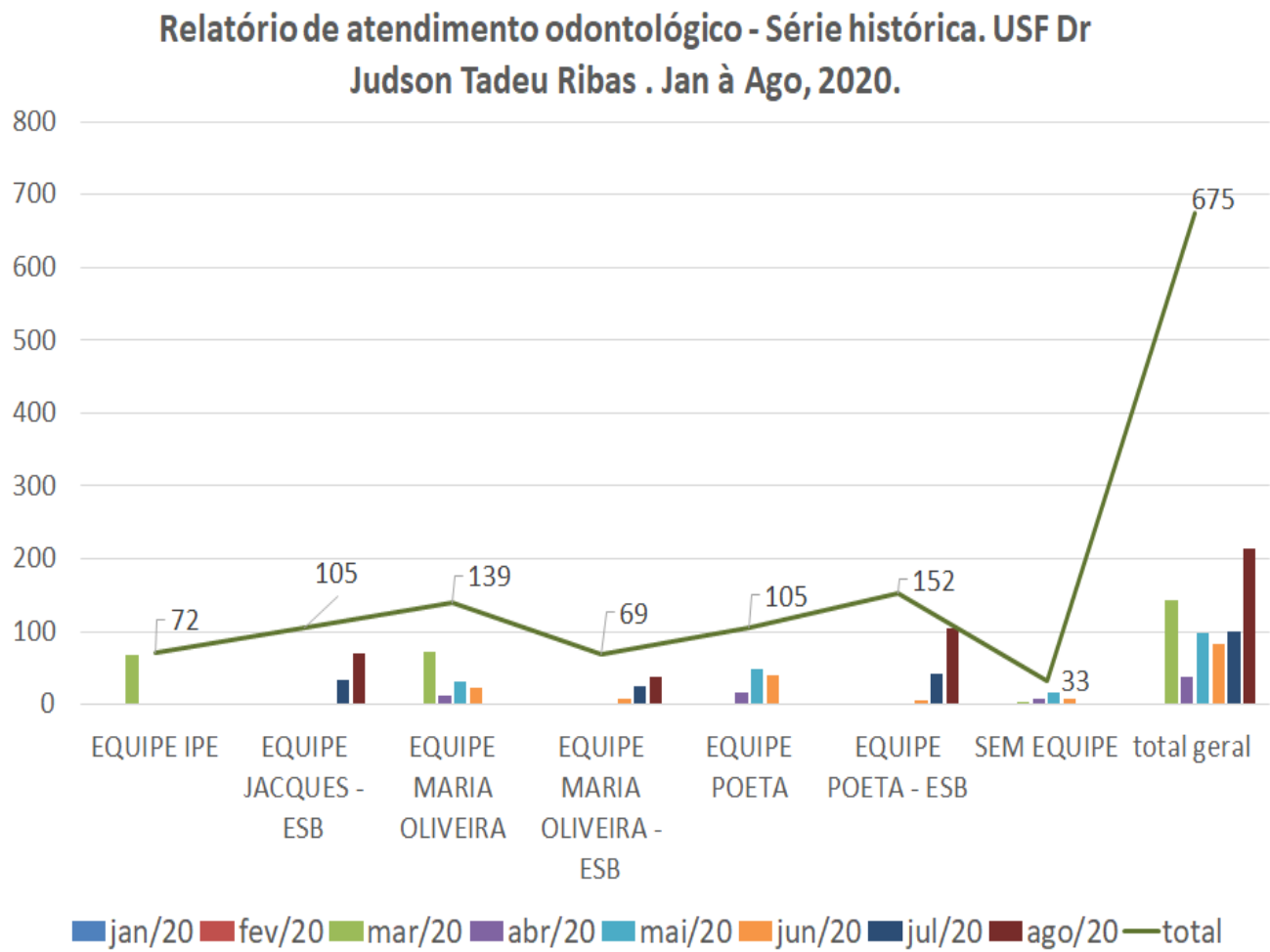

Fonte: E sus / Arquivo da unidade

ANÁLISE DE 2020

- Aumento do acesso;
- Ambiência e clima organizacional favorável;
- Organização das equipes
- Estruturação da unidade possibilitando melhores condições de trabalhos
- Participação da unidade no projeto da LIAPS
- Ser referência em tratamentos e rastreamentos importantes na situação atual (hiv e covid-19)
- Possibilitar a adoção de práticas que facilitam o acesso e fortalecem o vínculo entre profissionais e usuários
- Aumento do número de procedimentos ;
- Satisfação do usuário;
- Diminuição de encaminhamentos e aumento da resolutividade da Unidade ;
- Reunião de equipe e sessões clínicas com presença de toda equipe;
- Qualificação do acolhimento e presença do Agente comunitário como elo entre o território e a unidade;
- Fortalecimento do Conselho gestor ;
- Parceria da unidade com o Distrito e Sesau para resolução de problemas da unidade;
- Implantação da consulta farmacêutica;
- Aumento do acesso e produtividade da equipe de odontologia;
- Baixo turnover .

Equipes da Unidade:



Fonte: Arquivo da unidade

Obrigada!!!

Igualdade: é dar as pessoas as mesmas coisas

Equidade: É fazer justiça em todas as situações

OrgulhoSUS!