UBS NOVA ESPERANÇA

1º Seminário de Gestão / Accountability - **2020**

Gestor: DIEGO MARTINS DOS SANTOS

Equipe da Unidade:
USF NOVA ESPERANÇA

Ficha Técnica da Unidade:

Ficha de Estabelecimento Identificação

Data: 05/10/2020

CNES: 3334406 Nome Fantasia: SESAU USF NOVA ESPERANCA CNPJ: --

Nome Empresarial: MUNICIPIO DE CAMPO GRANDE Natureza jurídica: ADMINISTRAÇÃO PÚBLICA

Logradouro: RUA ANHUMAS Número: 383 Complemento: --

Bairro: PIRATININGA Município: 500270 - CAMPO GRANDE UF: MS

CEP: 79081-190 Telefone: 6733149518/2020 Dependência: MANTIDA Reg de Saúde: --

Tipo de Estabelecimento: CENTRO DE SAUDE/UNIDADE BASICA Subtipo: -- Gestão: MUNICIPAL

Diretor Clínico/Gerente/Administrador: DIEGO MARTINS DOS SANTOS

Cadastrado em: 30/11/2004 Atualização na base local: 30/06/2020 Última atualização Nacional: 01/10/2020

Horário de Funcionamento:

Dia semana	Horário
SEGUNDA-FEIRA	07:00 às 11:00
SEGUNDA-FEIRA	13:00 às 17:00
TERÇA-FEIRA	07:00 às 11:00
TERÇA-FEIRA	13:00 às 17:00
QUARTA-FEIRA	07:00 às 11:00
QUARTA-FEIRA	13:00 às 17:00
QUINTA-FEIRA	07:00 às 11:00
QUINTA-FEIRA	13:00 às 17:00
SEXTA-FEIRA	07:00 às 11:00
SEXTA-FEIRA	13:00 às 17:00

FONTE: CNES

Mapa da Área de Abrangência:

01/06/2020 UBSF NOVA ESPERANÇA 13 11 2019.JPG

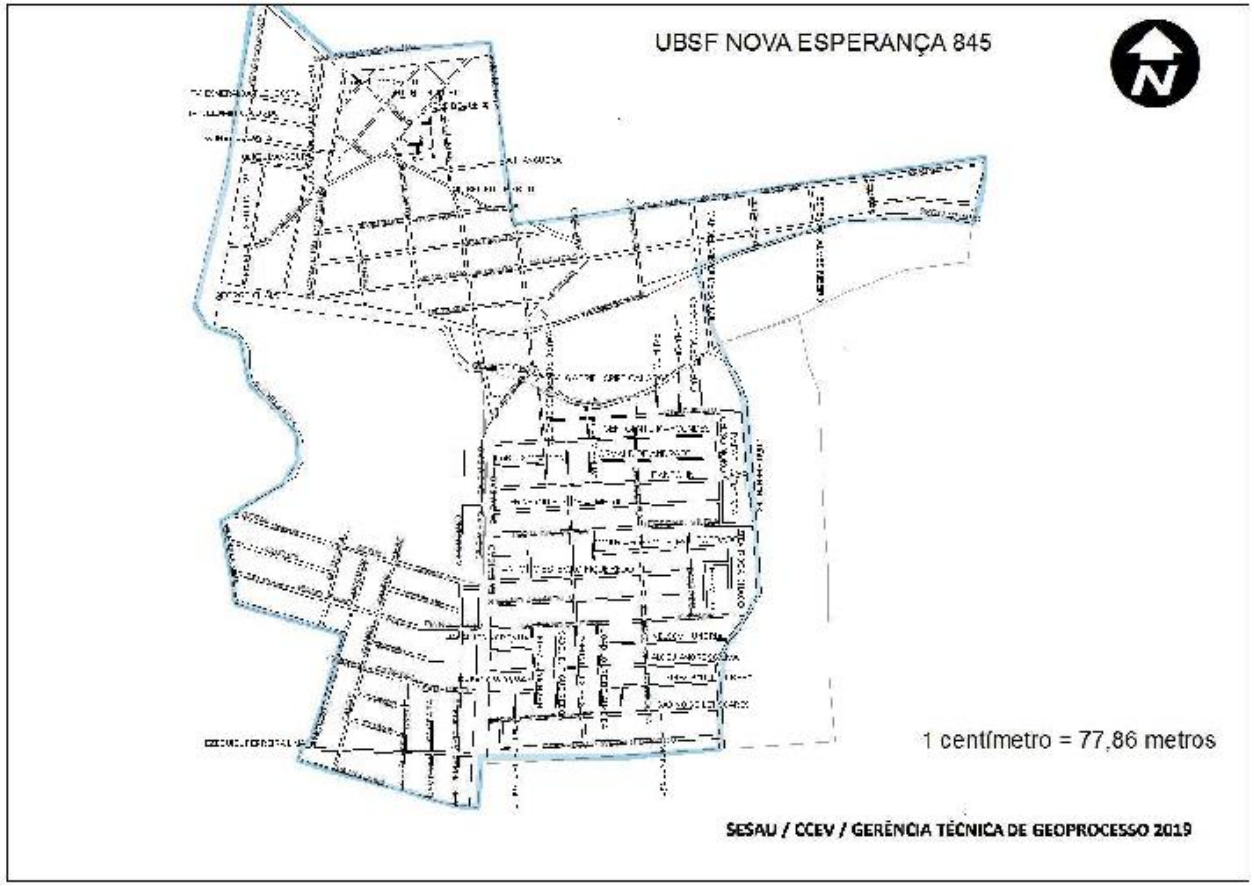

https://mail.google.com/mail/u/0/?zx=c15vx96fodcn#search/mapa+/QgrcJHrltjVwVqmSlgctQqrVxKlRxcSWsTB?projector=1&messagePartId=0.1 1/2

Perfil da População da Área de Abrangência x População Cadastrada - SISAB- (pirâmide por sexo e faixa etária)

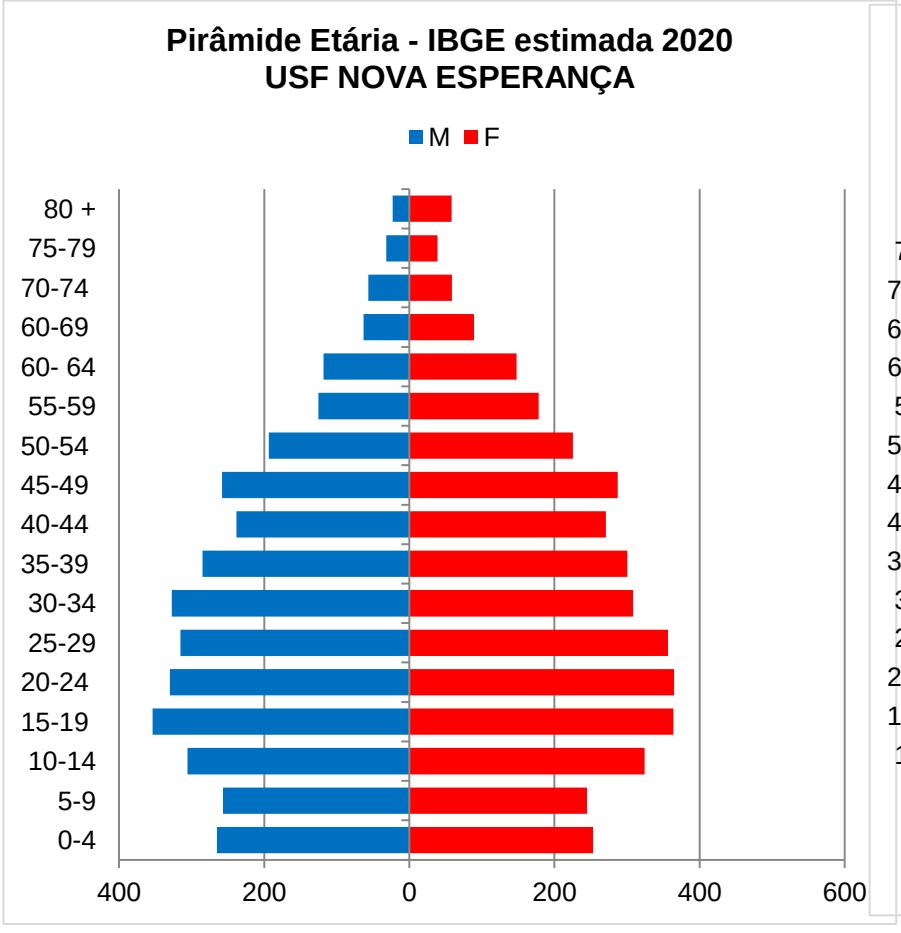

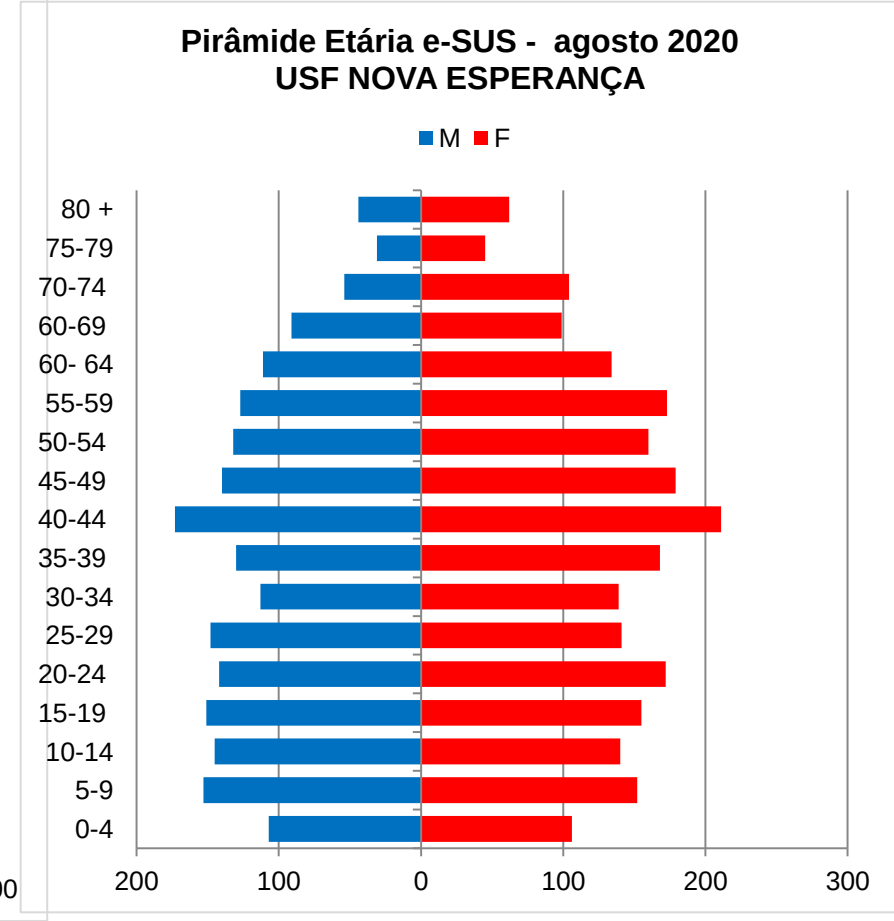

Fonte: CGSTI/SESAU/PMCG

Fonte: e-SUS/SESAU/PMCG.

Cadastrados X População da Área de Abrangência

População da área de abrangência	Pessoas cadastradas	% de pessoas cadastradas	% com plano de saúde
7419	**6341**	**85%**	**6%**

Equipes de SF	Nº de Pessoas cadastradas	% das pessoas cadastradas com registro raça/cor
91	3227	100%
92	3061	100%

Carteirômetro da Unidade - 2020

Cateirômetro da Unidade - 2020	Jan	Fev	Mar	Abr	Mai	JUN
DIUs inseridos	ND	ND	ND	ND	ND	ND
Suturas realizadas	ND	ND	ND	ND	ND	ND
Drenagem de abscesso	ND	ND	ND	ND	ND	ND
Lavagem de ouvido	ND	ND	ND	ND	ND	ND
Remoção de Unha	ND	ND	ND	ND	ND	ND

SISREG MÉDICO – 2020

	Jan[1]	Fev[1]	Mar[1]	Abr[1]	Mai[1]	Jun[1]
Solicitados	36	47	35	2	9	14
Aprovados	130	109	43	1	13	30
Negados	0	0	2	1	4	2
Cancelados	0	2	2	0	2	3
Pendentes	36	47	35	2	9	14
[illegible]	[illegible]	13	2	0	1	4

Quantidade de operadores ativos do SISREG	
Solicitantes	7
Coordenadores	1
Reguladores	1

ESTRATÉGIAS USADAS PARA REDUÇÃO DAS PENDÊNCIAS E ABSENTEÍSMO:
A unidade esta utilizando os ACS's para avisar os pacientes em tempo hábil, para que o paciente não venha a perder a consulta e caso não precise ou impossibilidade de comparecer temos tempo de devolver a vaga para a utilização por outro paciente.

1) Os dados da coluna referem-se ao mês de solicitação. A informação deve ser extraída próximo ao dia da apresentação, com citação da data de extração.
2) Absenteísmo está disponível no SISREG com a senha de regulador, dúvidas entrar em contato com a Central ambulatorial. Absenteísmo = não confirmados / execução aprovada no mesmo período X 100 Fonte: SISREG.

SISREG MÉDICO – 2020

	5 consultas (especialidades) mais solicitadas	Quantidade	Tempo médio de agendamento em dias
1	Oftalmologia Adulto	38	ND
2	Fisioterapia	29	ND
3	Planejamento Familiar	21	ND
4	Ginecologista	12	ND
5	Ortopedista	11	ND

	5 exames mais solicitados	Quantidade	Tempo médio de agendamento em dias
1	Ultrassonografia De Parede Abdominal	26	ND
2	Eletrocardiograma - Adulto	23	ND
3	Ultrassonografia De Aparelho Urinário (Rins, Bexiga)	20	ND
4	Ultrassonografia Transvaginal	18	ND
5	Grupo - Diagnostico Por Imagem - Radiografia Simples	12	ND

SISREG ODONTOLOGIA – 2020

	Jan[1]	Fev[1]	Mar[1]	Abr[1]	Mai[1]	Jun[1]
Solicitados	1	0	3	0	0	0
Aprovados	2	4	0	0	0	0
Negados	0	0	0	0	0	0
Cancelados	0	0	1	0	0	0
Pendentes	1	0	3	0	0	0
Absenteísmo[2] (%)	0	0	0	0	0	0

Quantidade de operadores ativos do SISREG	
Solicitantes	7
Coordenadores	1
Reguladores	1

ESTRATÉGIAS USADAS PARA REDUÇÃO DAS PENDÊNCIAS E ABSENTEÍSMO:
A unidade esta utilizando os ACS's para avisar os pacientes em tempo hábil, para que o paciente não venha a perder a consulta e caso não precise ou impossibilidade de comparecer temos tempo de devolver a vaga para a utilização por outro paciente.

1) Os dados da coluna referem-se ao mês de solicitação. A informação deve ser extraída próximo ao dia da apresentação, com citação da data de extração.
2) Absenteísmo está disponível no SISREG com a senha de regulador, dúvidas entrar em contato com a Central ambulatorial. Absenteísmo = não confirmados / execução aprovada no mesmo período X 100 Fonte: SISREG.

SISREG ODONTOLOGIA – 2020

	3 especialidades mais solicitadas	Quantidade	Tempo médio de agendamento em dias
1	Estomatologia	3	ND
2			
3			

	3 exames mais solicitados	Quantidade	Tempo médio de agendamento em dias
1	Prótese Total Maxilar Superior	9	ND
2	Prótese Dentaria Parcial Superior	3	ND
3			

Balanço da Ouvidoria -

	2019	%	1º sem 2020	%
Total de ouvidorias recebidas	17		24	
Total de ouvidorias respondidas	12	70%	2	8%

2019

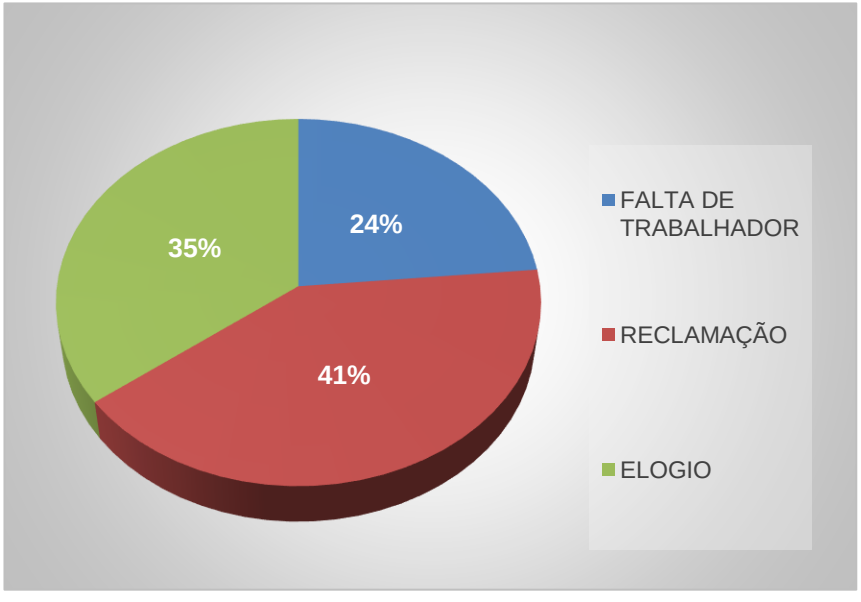

1º sem 2020

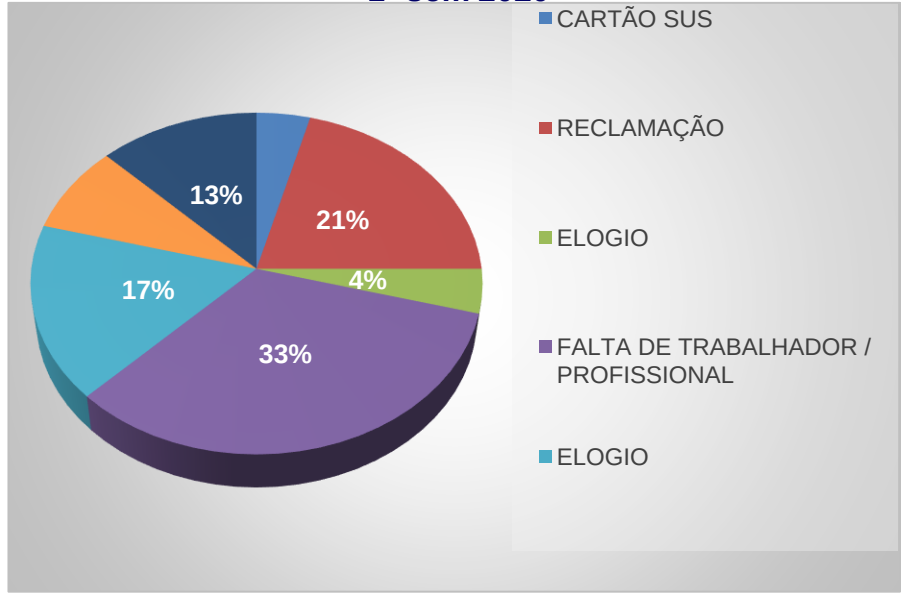

Fonte: Ouvidoria/SESAU/PMCG

Reuniões de Conselho Gestor[1] - 2019/2020

Data[2]	Especifique os setores/ instituições/ equipamentos envolvidos[2]
14/08/2019	Diego Martins Conselheiro Gestor / Thiago dos Santos Coordenador/ Roberto Miranda Conselheiro Usuário / Silvana Maria Conselheira Usuária
20/11/2020	Diego Martins Conselheiro Gestor / Thiago dos Santos Coordenador/ Alessandra dos Santos Secretária/ Roberto Miranda Conselheiro Usuário / Silvana Maria Conselheira Usuária / Helena Martins Usuária
18/02/2020	Diego Martins Conselheiro Gestor / Thiago dos Santos Coordenador/ Alessandra dos Santos Secretária/ Roberto Miranda Conselheiro Usuário / Silvana Maria Conselheira Usuária / Helena Martins Usuária

Reuniões com Lideranças Comunitárias[1] - 2020

Data[2]	Especifique os setores / Instituições / Equipamentos envolvidos[2]
	Não possui

1) Definição de Reunião com Lideranças Comunitárias: Diretor/ Gerente se compromete a reunir as lideranças locais mensalmente para prestar contas do funcionamento da unidade, ouvir suas avaliações e apresentar possíveis ajustes de funcionamento.
2) Fonte: PEC ou livro ata.

Ações Intersetoriais – 2019/2020

Cite 2 ações intersetoriais realizadas visando o enfrentamento das vulnerabilidades do território:	Profissionais envolvidos	Público alvo	Principais desafios	Principais resultados
NASF E USF, FUNESP	(P.E.F) (NASF E USF),	USUÁRIOS DA USF NOVA ESPERANÇA	ADESÃO DOS USUÁRIOS	MELHORIA E COMPLEMENTO NO CUIDADO COM A SAÚDE DA ´POPULAÇÃO
ONG – TAGARELA (HIGIENE CORPORAL, BUCAL E ORIENTAÇÕES AOS RESPONSAVEIS QUANTO O MONITORAMENTO DO PROCESSO DE HIGIENE).	ENFERMEIRA, ASSISTENTE SOCIAL, ODONTÓLOGA E ACS'S	PAIS E ALUNOS DA INSTITUIÇÃO	PRINCIPAL DESAFIO FOI REALIZAR UMA ORIENTAÇÃO LÚDICA PARA ENTENDIMENTO DE TODOS.	ENTENDIMENTO DOS ALUNOS QUANTO A NECESSIDADE DA HIGIENE PARA A SAÚDE

Fonte: PEC e/ou livro de registros das ações.

Avaliação dos óbitos maternos, fetais e infantis (unidade)

	2017	2018	2019	2020 (1º sem)
Nº de casos de óbito materno (SIM)[1]	0	0	0	0
Nº de casos de óbito fetal (SIM) [1]	1	2	0	1
Nº de casos de óbito infantil (SIM) [1]	4	1	1	1
Nº de casos de óbito materno discutidos na Comitê Municipal de Prevenção da Mortalidade Materno, Infantil e Fetal[2]	0	0	0	0
Nº de casos de óbitos fetais e infantis discutidos na Comitê Municipal de Prevenção da Mortalidade Materno, Infantil e Fetal[2]	ND	2	0	0
Dos casos de óbito materno discutidos na Comitê de Mortalidade, quantos foram para avaliação nas reuniões com a equipe?[3]	0	0	0	0
Dos casos de óbitos fetais e infantis discutidos na Comitê de Mortalidade, quantos foram para avaliação nas reuniões com a equipe?[3]	0	0	0	0

1) 1Fonte: SIM/CEVITAL/SVS/SESAU/PMCG.
2) 2 Fonte: WEBSAUDE/SESAU/PMCG.

Avaliação dos óbitos maternos, fetais e infantis

Discussão do caso em equipe apontou que estratégias de enfrentamento no caso de óbitos evitáveis?	
1	ND
2	ND
3	ND

Cite 3 desdobramentos relacionados à assistência implantados após a discussão do caso na equipe:	
1	ND
2	ND
3	ND

PROGRAMA SAÚDE NA ESCOLA

Ações de Crescimento e Desenvolvimento	2019/2020
Número de Escolas PACTUADAS No território de responsabilidade sanitária da unidade de saúde da família	1
Ações planejadas para o ano	8
Ações executadas	4
Número de escolares atingidos	783

Fonte: Unidade de Saúde

Programa de Controle de Tabagismo

Unidade	Número de Pessoas Tabagistas[1]		Destes, quantos foram captados para o tratamento	
	2019	1º sem 2020	2019	1º sem 2020
	15	ND	7	ND

O Programa de Controle de Tabagismo conta com a participação do NASF?	Quais os profissionais do NASF envolvidos?	O Programa de Controle de Tabagismo conta com a participação do Programa Academia ?
SIM	PSICÓLOGA E NUTRICIONISTA	NÃO

Fonte:e-SUS/SESAU/PMCG.

Atividades Físicas – Até Junho/2020

Programa Academia da Saúde (TODA a prática regular de atividade física realizada pela Unidade de Saúde)	Total de Participantes	Proporção segundo total de participantes (%)	Proporção segundo o total de População cadastrada na Unidade (%)
Grupo de Atividade Física COM Aparelhos e outras atividades SEM aparelhos (Grupos de Caminhada, Alongamento, Ginástica, Dança, Ginástica Laboral, Artes Marciais, etc)	A unidade não comporta		
Participantes ≥ 60 anos			
Participantes do sexo masculino			
Participantes Sobrepesos (IMC >25 e <30)			
Participantes Obesos (IMC ≥ 30)			
Participantes Hipertensos			
Participantes Diabéticos			
Participantes Hipertensos com PA controlada			
Participantes Diabéticos com Hb A1c ≤8%			

Práticas Integrativas e Complementares - 2020

NASF (FONOAUDIOLOGA)	ATENDIMENTO AOS SERVIDORES DA USF NOVA ESPERANÇA

Atendimento em Domicílio

Programação/ meta	Parâmetro	2019	1º sem 2020
Atendimento domiciliar pelo profissional enfermeiro às famílias sob responsabilidade das equipes de atenção básica (ESF)	Decreto 12.005, de 22/12/2005 - 20 visitas/Mês por ESF	708	113
Atendimento domiciliar por profissionais de nível médio às famílias sob responsabilidade das equipes de atenção básica (ESF)	Decreto 12.005, de 22/12/2005 - 10 visitas/Mês por ESF	75	0
Atendimento domiciliar por profissionais do serviço social às famílias sob responsabilidade da estratégia de saúde da família (ESF)	20 Visitas/Mês	226	44
Atendimento domiciliar pelo profissional médico às famílias sob responsabilidade das equipes de atenção básica (ESF)	Decreto 12.005, de 22/12/2005 - 20 visitas/Mês por ESF	516	44
Atendimento domiciliar pelo profissional odontólogo às famílias sob responsabilidade das equipes de atenção básica (ESF)	Decreto 12.005, de 22/12/2005 - 10 visitas/Mês por ESF	204	0

Doenças Transmissíveis: HIV, Sífilis e Hepatites Virais

Exames de realização obrigatória em todas as unidades	1º sem 2019	2º sem 2019	1º sem 2020
Razão de Testes rápidos para HIV T2 realizados em relação a testes rápidos para HIV T1 positivo[1]	0	0	0
Nº de Testes rápidos para Hepatite C positivos	0	0	0
Nº de PCR RNA realizado[2]	0	0	0

1) 1 Fonte: SISLOGLAB/ IST/CVE/SVS/SESAU/PMCG
2) 2 Fonte: SINANNET/CVE /SVS/SESAU/PMCG
Cálculo: Numerador: Testes rápidos para HIV T2 realizados/ Denominador: Testes rápidos para HIV T1 positivos realizados

Doenças Transmissíveis: Sífilis Gestacional

Sífilis Gestacional	Meta	2018	2019	1º sem 2020
Nº de casos notificados	-	8	4	4
% de tratamentos prescritos adequadamente às gestantes com sífilis	95%	ND	100%	100%

Fonte:VE/DISTRITO SANITÁRIO ANHANDUIZINHO/SESAU/PMCG.

Doenças Transmissíveis: Sífilis Congênita

Sífilis Congênita	2018	2019	1º sem 2020
Nº de casos notificados de sífilis congênita de crianças do território	0	2	2

Fonte: VE/Distrito Sanitário Anhanduizinho/SESAU/PMCG.

Doenças Transmissíveis: Tuberculose

Indicadores	Meta	2019	1º sem 2020
Percentual de cura de casos de tuberculose pulmonar com confirmação laboratorial[1]	>= 75%	**2**	**0**
Proporção de abandono de tratamento de Tuberculose[2]	<= 10%	**0**	**2***
Proporção de cultura de escarro realizada entre os casos de retratamento[3]	70%	**0**	**0**
Proporção de contatos examinados entre os identificados[4]	70%	**6**	**2**

Doenças Transmissíveis: Tuberculose

Indicadores	2019
Nº de óbitos com causa básica tuberculose, em residentes da área de abrangência da unidade de saúde em 2019[1]	0
N° atual de pessoas em tratamento de Tuberculose em vulnerabilidade para abandono[2]	0

Doenças Transmissíveis: Hanseníase

	Meta	2019
Nº de casos novos de Hanseníase curados[1]		0
Percentual de cura de casos novos de Hanseníase[2]	≥90%	0
Percentual de exame de contatos, de Hanseníase, intradomiciliares examinados[3]	80%	0

CITE 3 ESTRATÉGIAS UTILIZADAS PARA BUSCA DO PACIENTE SINTOMÁTICO DERMATOLÓGICO:

- **Busca Ativa pelo ACS**
- **Busca Ativa Assistente Social**
- **Busca Ativa pela Enfermeiras**

Foto da equipe 91

Mapa da equipe 91

Equipe SF 91

PROFISSIONAIS	CPF	NOME DA PESSOA	EMAIL PESSOAL (CAMPO DE PREENCHIMENTO OBRIGATORIO)
Médico Preceptor	077.955.659-40	Enzo Cherobim Malucelli	ecmalucelli@gmail.com
Enfermeiro	059.668.911-09	Camila Almeida De Freitas	camiladefreitas03@gmail.com
Técnico de Enf	614.003.351-91	Ivanilde Aparecida Bigatão	ivabigatao@hotmail.com
Técnico de Enf	900.405.031-00	Vânia Martins Vasconcelos	zvasconcelos.vaniamartins@gmail.com
ACS Microárea 1	829.455.431-68	Ivanete Graces Paulo de Souza	iva.nete.graces@hotmail.com
ACS Microárea 2	013.883.891-77	Diego Bogado de Souza	diegobogado@hotmail.com
ACS Microárea 3	027.483.901-64	Silvia Lopes de Lima Almoas	silvia.almoas@gmail.com
ACS Microárea 4	005.696.811-62	Wainer Caetano Torquato da Silva	wainertor@gmail.com
ACS Microárea 5	006.639.841-06	Maria Auxiliadora Pereira Leite da Cruz	ubsfnovaesperanca@gmail.com
ACS Microárea 6	961.285.501-34	Alexandra dos Santos Pita	kikinhs.pita@gmail.com
ACS Microárea 7	609.593.121-53	Cleuva Souza Silva dos Santos	isabella.25santos@hotmail.com
ACS Microárea 8	020.252.691-70	Kelly Donxev da Silva	micheledonxev@gmail.com
ACS Microárea 9	980.111.971-34	Thiago Ribeiro dos Santos	thiago_dosantos2005@hotmail.com
ACS Microárea 10	796.520.001-59	Vera Lucia Nascimento Ferreira	veralucianascimentoferreira@gmail.com
ACE		Carlos Cezar Goncalves Cunha	
ACE		Francimar Aparecido Da Silva	

Perfil da população cadastrada Equipe 91

Equipe 91	Número de Pessoas cadastradas
Total	3227

Raça / Cor	Número	Percentual
Preta	147	4,55%
Branca	1682	52,12%
Parda	1332	41,27%
Amarela	59	1,82%
Indígena	7	0,21%

	População cadastrada (FICHA A)	População acompanhada (FICHA B)	% de Acompanhados	Meta
Nº de crianças de 0 a 1 ano	19	18	94%	100%
Nº de crianças de 1 a 2 anos	69	39	56%	100%
Nº de gestantes	16	16	100%	100%

Fontes: PEC

Perfil da população cadastrada Equipe 91

	População cadastrada (FICHA A)
Nº de adolescentes 10 a 19 anos	394
Nº de pessoas com 60 anos ou mais	632
Nº de pessoas com deficiência	49

	% em relação a população cadastrada	Acamado	Restrito ao domicílio
Pessoas com menos de 60 anos	80,41	0	0
Pessoas com 60 anos ou mais	19,58	6	0

Fontes: PEC

Perfil da população cadastrada – BF Equipe 91

Número de Beneficiários	Meta(%)	1° sem 2020
Famílias cadastrados no Bolsa Família [1]		316
% Famílias acompanhados no Bolsa Família [1]	**85%**	26,3%
% Beneficiários BF de 0 a 6 anos 11m e 29d acompanhados	**85%**	45%
% Beneficiários BF gestantes acompanhadas	**85%**	85%

1) Fonte: INTRANET

Situação de Saúde e Complicações Doenças Crônicas Não Transmissíveis (DCNT) - Equipe 91

DCNT –	Estimativa de pessoas com HAS e DM	Cadastrados	Percentual de Cadastrados	Acompanhados	Percentual de Acompanhados
Hipertensão	675	462	68,44%	244	50%
Diabetes	235	166	70,63%	144	85%

Monitoramento da assistência ao Diabetes	2018	2019	1º trimestre de 2020
Nº de pessoas diabéticas com resultado de HbA1c ≤ 8%	ND	ND	ND

Monitoramento da assistência ao Diabetes - pé diabético (dados cumulativos)	Total
Nº de pessoas diabéticas com avaliação dos pés realizada	0
Nº total de pessoas com amputação por diabetes no território	0

Fonte: PEC

Gestante - Pré-natal
Equipe 91

Casos	Meta	1º sem2020
Nº de Gestantes com pré-natal encerrado[1]		5
Nº de Gestantes com pré-natal encerrado menores de 20 anos[2]		0
Proporção de gestantes com 6 ou mais consultas de PN com registro de PA e testes rápidos[3]	70%	80%
Proporção de gestantes com PN iniciado até a 12ª semana de gestação[4]	80%	85%
Percentual de gestantes encaminhadas para visita à maternidade de referência a partir da 28ª semana de gestação[5]	90%	-
Nº de gestantes em acompanhamento de PN no alto risco[6]		3
Proporção de gestantes com PN no alto risco em acompanhamento conjunto com a APS[7]	100%	100%

Foto da equipe 92

Mapa da equipe 92

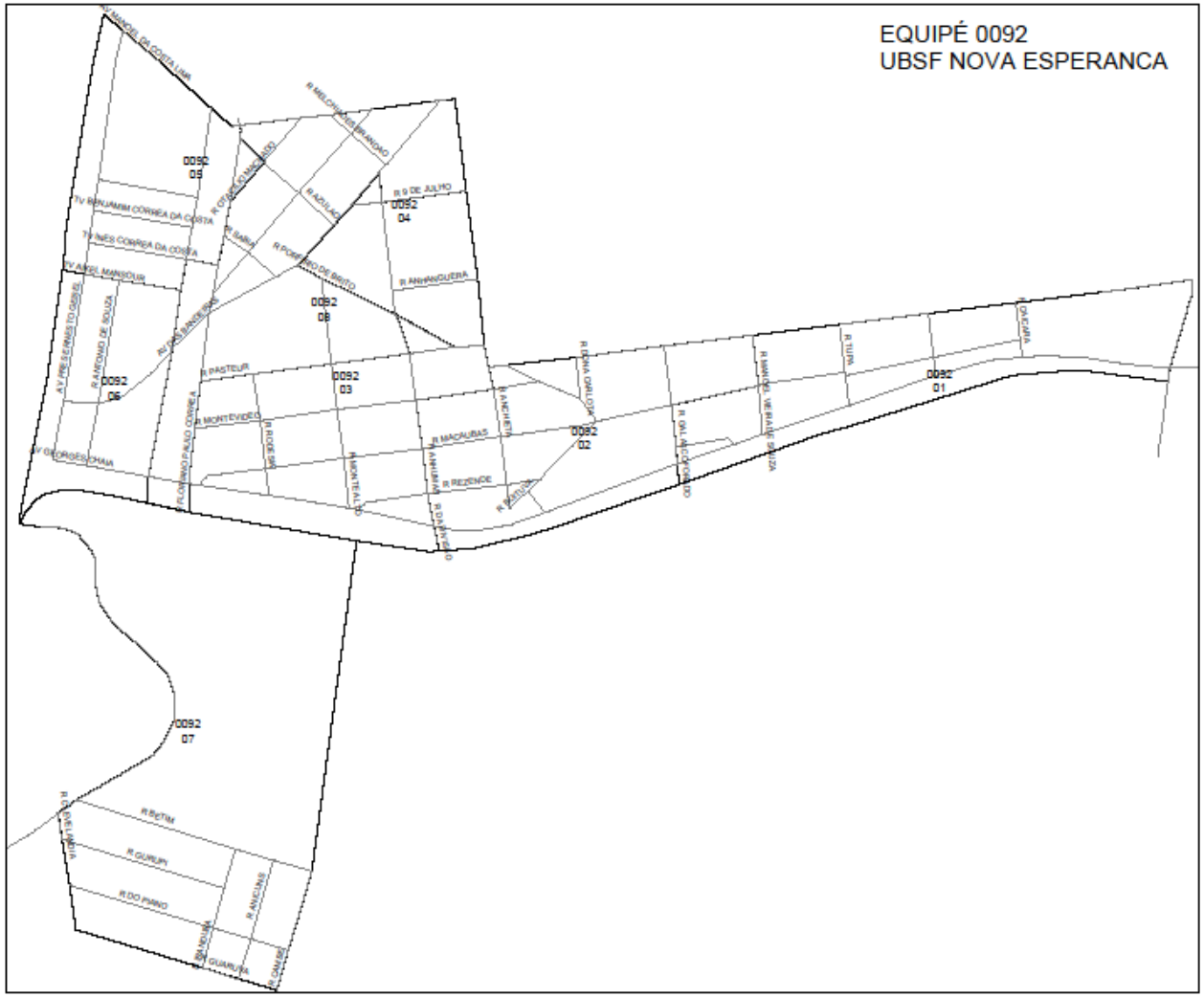

Equipe SF 92

PROFISSIONAIS	CPF	NOME DA PESSOA	EMAIL PESSOAL (CAMPO DE PREENCHIMENTO OBRIGATORIO)
Médico Preceptor	077.955.659-40	Carolina Jorge Segantini	carolsegantini@hotmail.com
Enfermeiro	019.451.441-22	Tânia Modesto da Silva	tania.modesto@yahoo.com.br
Técnico de Enf	003.098.551-01	Simone dos Santos Ferreira de Alcântara	monyalcantara@hotmail.com
Técnico de Enf	730.466.711-72	Suzilene dos Santos Bernardes	suzybernardes@hotmail.com
ACS Microárea 1	945.878.331-34	Paula Cristina Ferreira de Oliveira	paulaereginaldo27@hotmail.com
ACS Microárea 2	446.724.461-15	Arlene E Silva de Farias	arlene38farias@hotmail.com
ACS Microárea 3	583.236.781-20	Roseli Silva Moura	ubsfnovaesperanca@gmail.com
ACS Microárea 4	554.705.651-15	Zulmira Santos da Silva	zulsantos12@gmail.com
ACS Microárea 5	704.303.061-72	Viviane Alá Pereira	vivianeala4@gmail.com
ACS Microárea 6	421.567.851-04	Vilma Vilalba do Prado	vilmavilalba@yahoo.com .br
ACS Microárea 7	011.785.841-27	Katia de Almeida da Silva	katiategumu@gmail.com
ACE		Marlon Pinho Costa	
ACE		Suely Gomes De Freitas	
ACE		Tiago Marcelino Dos Santos	

Perfil da população cadastrada Equipe 92

Equipe 91	Número de Pessoas cadastradas
Total	3061

Raça / Cor	Número	Percentual
Preta	133	4,34%
Branca	1055	34,46%
Parda	1839	60,07%
Amarela	33	1,07%
Indígena	1	0,032%

	População cadastrada (FICHA A)	População acompanhada (FICHA B)	% de Acompanhados	Meta
Nº de crianças de 0 a 1 ano	21	21	100%	100%
Nº de crianças de 1 a 2 anos	76	63	84%	100%
Nº de gestantes	17	17	100%	100%

Fontes: PEC

Perfil da população cadastrada Equipe 92

	População cadastrada
Nº de adolescentes 10 a 19 anos	428
Nº de pessoas com 60 anos ou mais	521
Nº de pessoas com deficiência	103

	% em relação a população cadastrada	Acamado	Restrito ao domicílio
Pessoas com menos de 60 anos	82,97%	02	0
Pessoas com 60 anos ou mais	17,02%	21	3

Fontes: PEC

Perfil da população cadastrada – BF Equipe 92

Número de Beneficiários	Meta(%)	1° sem 2020
Famílias cadastrados no Bolsa Família [1]		316
% Famílias acompanhados no Bolsa Família [1]	**85%**	26,3%
% Beneficiários BF de 0 a 6 anos 11m e 29d acompanhados	**85%**	45%
% Beneficiários BF gestantes acompanhadas	**85%**	85%

1) Fonte: INTRANET

Situação de Saúde e Complicações Doenças Crônicas Não Transmissíveis (DCNT) - Equipe 92

DCNT –	Estimativa de pessoas com HAS e DM	Cadastrados	Percentual de Cadastrados	Acompanhados	Percentual de Acompanhados
Hipertensão	675	481	71,25%	340	70,68%
Diabetes	235	167	71,06%	154	71,06%

Monitoramento da assistência ao Diabetes	2018	2019	1º trimestre de 2020
Nº de pessoas diabéticas com resultado de HbA1c ≤ 8%	ND	ND	ND

Monitoramento da assistência ao Diabetes - pé diabético (dados cumulativos)	Total
Nº de pessoas diabéticas com avaliação dos pés realizada	0
Nº total de pessoas com amputação por diabetes no território	0

Fonte: PEC

Gestante - Pré-natal
Equipe 92

Casos	Meta	1º sem2020
Nº de Gestantes com pré-natal encerrado[1]		**7**
Nº de Gestantes com pré-natal encerrado menores de 20 anos[2]		**1**
Proporção de gestantes com 6 ou mais consultas de PN com registro de PA e testes rápidos[3]	70%	**100%**
Proporção de gestantes com PN iniciado até a 12ª semana de gestação[4]	80%	**50%**
Percentual de gestantes encaminhadas para visita à maternidade de referência a partir da 28ª semana de gestação[5]	90%	**-**
Nº de gestantes em acompanhamento de PN no alto risco[6]		**3**
Proporção de gestantes com PN no alto risco em acompanhamento conjunto com a APS[7]	100%	**100%**

Equipe NASF

CATEGORIA PROFISSIONAL	NOME	E-MAIL
Fonoaudióloga	Jackeline Sandim Lima	Jacksandim@gmail.Com
Ed. Física	Dayani De Almeida Mendes Freire	Dayani.Mendes@gmail.Com
Ginecologista	Dalva Carolina De Almeida Dias	Dradalvadias@gmail.Com
Fisioterapeuta	Felipe Barros Escobar	Felipe.Barros@unigran.Br
Pediatra	Alessandra Alessi	Ale.Alessi@hotmail.Com
Nutricionista	Renata Midoguti Joia	Ren_joia@hotmail.Com
Psicóloga	Jessica Francisco	jessikfrancisco@hotmail.com

Mapeamento atividades[1] da equipe do NASF na unidade

TURNO	SEGUNDA	TERÇA	QUARTA	QUINTA	SEXTA
MANHÃ		PEF		PEF NUTRICIONAISTA (GRUPO)	PSICOLOGA (GRUPO)
TARDE		FONOAUDIOLOGIA (AGENDA)	GINECOLOGISTA (AGENDA)	NUTRICIONAISTA (AGENDA)	PSICOLOGA (AGENDA)

1) Descrever as atividades desenvolvidas na unidade pela equipe NASF. Ao lado de cada tipo de atividade, colocar as categorias envolvidas. Ex.: Na segunda feira de manhã são realizados dois grupos, um pela nutricionista e outro pela psicóloga. Deverá vir assim descrito: Grupo (Nutricionista e Psicóloga)

Indicadores de Produção

Saúde da Mulher

Programação/ meta	Parâmetro	2019	1º sem 2020
Consultas de enfermagem às gestantes de risco habitual	2 consultas para 100% das gestantes	75	31
Consultas médicas às gestantes de risco habitual	4 consultas para 100% das gestantes	243	132
Consulta odontológica às gestantes	1 consulta para 100% das gestantes	26	3
Consulta de puerpério	1 consulta de puerpério para 100% das gestantes	51	10
Visita domiciliar para puérpera na primeira semana pós parto	1 visita domiciliar para 100 % puérperas	2	0

Saúde do Idoso

Programação/ meta	Parâmetro	2019	1º sem 2020
Atendimento ao idoso (consultas médicas, de enfermagem, visitas domiciliares)	04 atendimentos/ano para 100% da população idosa cadastrada	572	1687

Hipertensão e Diabetes

Programação/ meta	Parâmetro	2019	1º sem 2020
Consulta de enfermagem em Hipertensão	1 consulta/ano por paciente cadastrado	111	232
Consulta de enfermagem em Diabetes	1 consulta/ano por paciente cadastrado.	70	8
Consulta médica em Hipertensão	2 consultas/ano por paciente cadastrado.	2286	208
Consulta médica em Diabetes	2 consultas/ano por paciente cadastrado.	2202	166
Avaliação em pé de risco em pacientes portadores de diabetes	1 avaliação/ano por paciente cadastrado.	49	0

Saúde da Criança

Programação/ meta	Parâmetro	2019	1º sem 2020
Consulta de enfermagem (puericultura) às crianças menores de dois anos (0 a 1 ano)	2 consultas/ano por paciente cadastrado	112	20
Consulta médica (puericultura) às crianças menores de dois anos (0 a 1 ano)	5 consultas/ano por paciente cadastrado	884	37
Consulta médica de atenção básica às crianças menores de cinco anos (0-4 anos)	1 consulta/ano por paciente cadastrado	1073	835
Consulta do RN com realização do teste no pezinho	100 % de nascidos vivos de mães cadastradas	430	14

Consulta Farmacêutica

Programação/ meta	Parâmetro	2019	1º sem 2020
Consultas farmacêuticas na atenção básica	8 Consultas Farmacêuticas/Mês - unidades que possuem farmácia clínica implantada	ND	ND

Números de Testes Rápidos para as ISTs - Jan a Jun. de 2020

	Jan	Fev	Mar	Abr	Mai	Jun
Teste 1 HIV	8	11	13	10	9	14
TESTE 2 HIV	0	0	0	0	0	0
SÍFILIS	8	11	13	10	9	14
HEPATITE B	8	11	13	10	9	14
HEPATITE C	7	14	8	15	11	6

Gestantes

	Jan	Fev	Mar	Abr	Mai	Jun
Nº DE GESTANTE COM 6 OU MAIS CONSULTAS DE PRÉ-NATAL NA APS	ND	ND	ND	ND	ND	ND

PREVINE BRASIL

INDICADORES PREVINE BRASIL PARA 2020
(AVALIAÇÃO QUADRIMESTRAL)

	PARÂMETRO	META	PESO	Equipe 1		Equipe 2	
				1ºQ %	2ºQ %	1ºQ %	2ªQ %
Proporção de gestantes com pelo menos 6 (seis) consultas pré-natal realizadas, sendo a primeira até a 20ª semana de gestação.	>=80%	60%	1	0	0	0	0
Proporção de gestantes com realização de exames para sífilis e HIV.	>=95%	60%	1	0	17	0	6
Proporção de gestantes com atendimento odontológico realizado.	>=90%	60%	2	11	6	0	11
Cobertura de exame citopatológico.	>=80%	40%	1	0	0	0	1
Cobertura vacinal de Poliomielite inativada e de Pentavalente.	>=95%	>=95%	2	1º QUA= 50% 2º QUA = 69 % COBERTURAS DO MUNICÌPIO			
Percentual de pessoas hipertensas com Pressão Arterial aferida em cada semestre	>=90%	50%	2	1	4	0	2
Percentual de diabéticos com solicitação de hemoglobina glicada.	>=90%	50%	1	0	0	0	0

Fonte: E-GESTOR/CRAB/SESAU/PMCG

SAÚDE BUCAL

Foto da equipe

Equipe Saúde Bucal

Equipamentos: Nº equipos 2 / Nº equipes ESF 2 / Nº equipes ESB 2

Equipes Saúde Bucal	Nome	E-mail
Cirurgião Dentista	Bruno Eiji Guibu	bguibu@gmail.com
ASB	Antônia Valençuelo Rodes	antoniarodes54@gmail.com
Cirurgião Dentista	-	-
ASB	Margareth Paniago Nunes	ubsfnovaesperanca@gmail.com

Ações de Saúde Bucal

	2019	1º semestre 2020
1) Desenvolve ações de saúde bucal nos ambientes escolares Realiza ações educativas com escovação supervisionada, com fornecimento de escovas Realizar levantamento epidemiológico	**SIM**	**ND**
2) Desenvolve ações para o diagnóstico precoce, ou seja, faz busca ativa de lesões de boca Ações educativas, individualizadas e/ou em grupo articuladas com o grupo de tabagismo, diagnóstico e encaminhamento para os CEOS (via sisreg) e acompanhamento do paciente	**SIM**	**ND**
3) Desenvolve ações saúde bucal para o acompanhamento de gestantes Ações educativas e preventivas, assim como agendamento para o tratamento e encaminhamento para os CEOs, quando necessário Realiza busca ativa de gestantes faltosas	**SIM**	**ND**

Fonte: PEC / E-SUS

Ações de Saúde Bucal

	Meta	2019	1º semestre 2020
4) Nº de extrações dentárias/total de procedimentos individuais preventivos e curativos realizados	<6%	ND	ND
5) Nº de escovações supervisionadas coletivas realizadas, na unidade, em um determinado período	-	ND	ND
6)Cobertura de atendimento odontológico: equipe saúde bucal / ESF x população adstrita cadastrada da unidade	-	ND	ND
7) Razão entre tratamentos concluídos e primeiras consultas odontológicas programáticas	60%	-	-
8) Cobertura de primeira consulta odontológica programática: nº de primeira consulta / população da área adstrita cadastrada na unidade.	15%	ND	ND

Obrigado!!!

SESAU Secretaria Municipal de Saúde | CAMPO GRANDE PREFEITURA

SESAU
Secretaria Municipal de Saúde
CAMPO GRANDE
PREFEITURA

SESAU
Secretaria Municipal de Saúde
CAMPO GRANDE
PREFEITURA