Unidade Rochedinho

1º Seminário de Gestão / Accountability - **2020**



Gestor: Jessica Leite Valerio

Equipe USF ROCHEDINHO

Ficha Técnica da Unidade

SESAU Secretaria Municipal de Saúde | CAMPO GRANDE PREFEITURA

Ficha de Estabelecimento Identificação

Data: 08/10/2020

CNES: 0021652 Nome Fantasia: SESAU USF DR ROGER BUAINAIN ROCHEDINHO CNPJ: --

Nome Empresarial: MUNICIPIO DE CAMPO GRANDE Natureza jurídica: ADMINISTRAÇÃO PÚBLICA

Logradouro: RUA GUIA LOPES Número: 262 Complemento: DISTRITO

Bairro: ROCHEDINHO Município: 500270 - CAMPO GRANDE UF: MS

CEP: 79127-000 Telefone: 67 2020 2042 Dependência: MANTIDA Reg de Saúde: --

Tipo de Estabelecimento: CENTRO DE SAUDE/UNIDADE BASICA Subtipo: -- Gestão: MUNICIPAL

Diretor Clínico/Gerente/Administrador: JESSICA LEITE VALERIO

Cadastrado em: 07/11/2001 Atualização na base local: 30/06/2020 Última atualização Nacional: 06/10/2020

Horário de Funcionamento:

Dia semana	Horário
SEGUNDA-FEIRA	07:00 às 16:00
TERÇA-FEIRA	07:00 às 16:00
QUARTA-FEIRA	07:00 às 16:00
QUINTA-FEIRA	07:00 às 16:00
SEXTA-FEIRA	07:00 às 16:00

Data desativação: -- Motivo desativação: --

Mapa da Área de Abrangência:

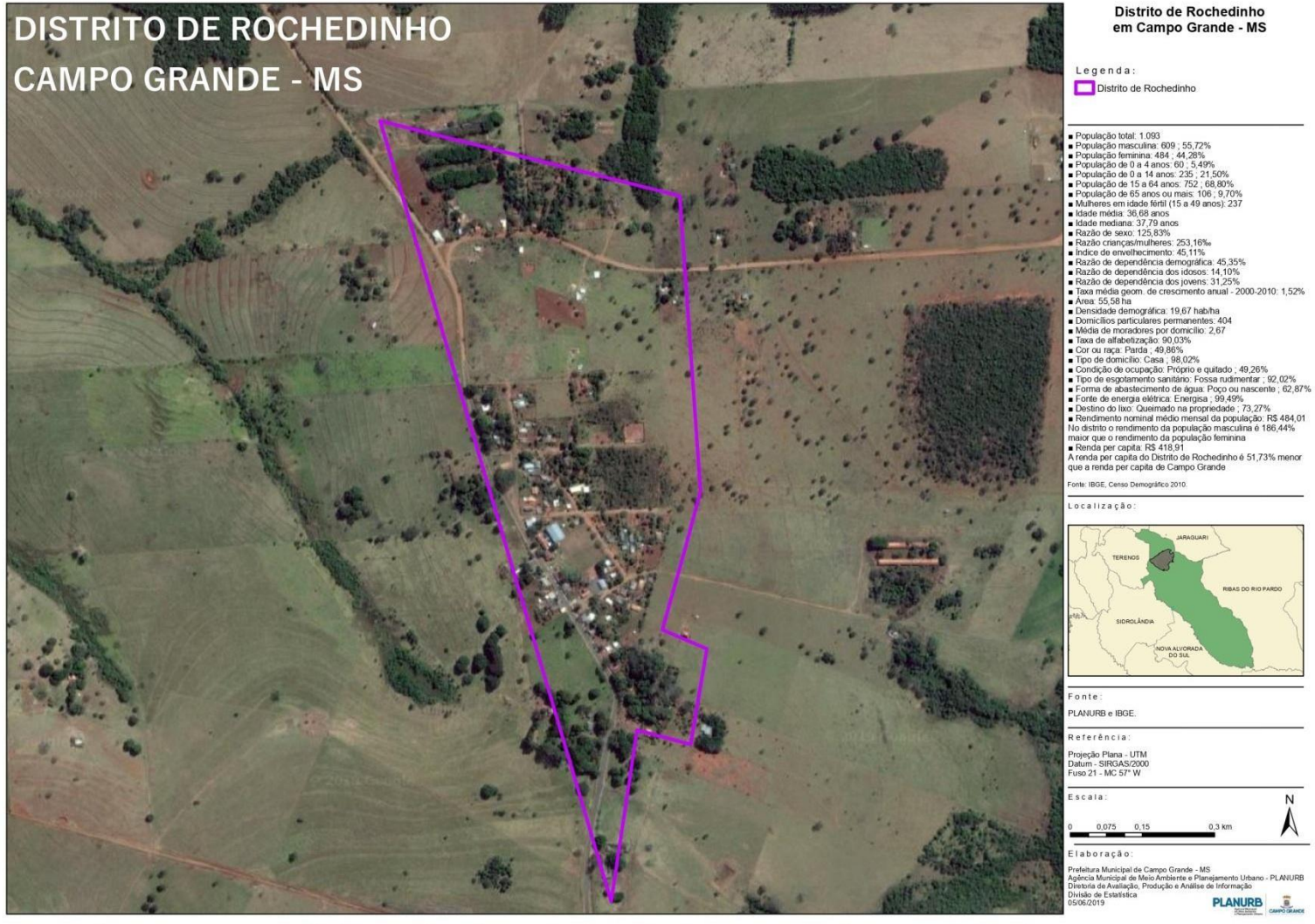

Perfil da População da Área de Abrangência x População Cadastrada - SISAB- (pirâmide por sexo e faixa etária)

IBGE ROCHEDINHO

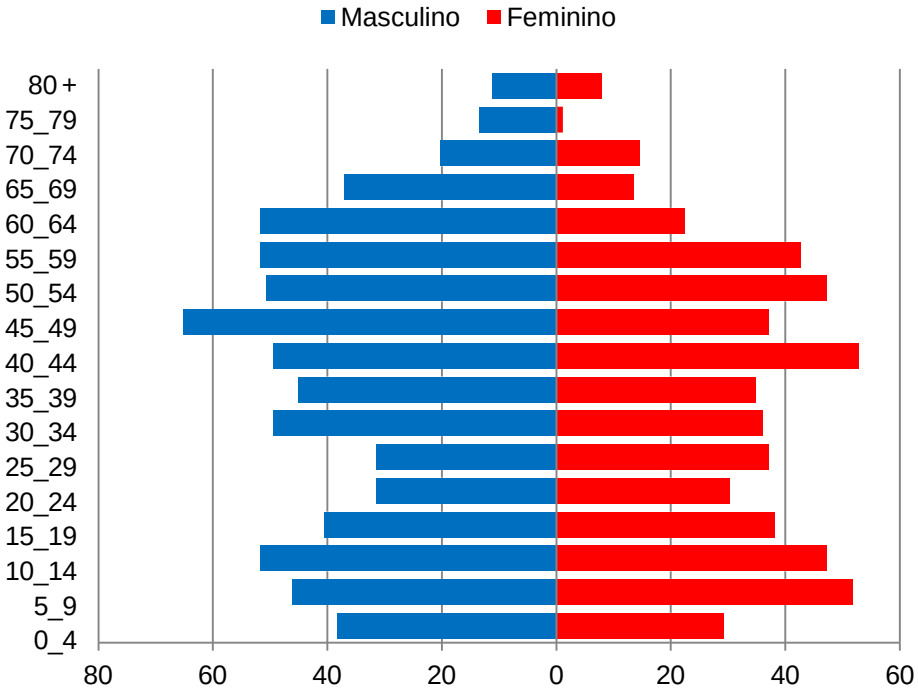

Fonte: Pirâmide etária população da área de abrangência - IBGE

E-SUS ROCHEDINHO

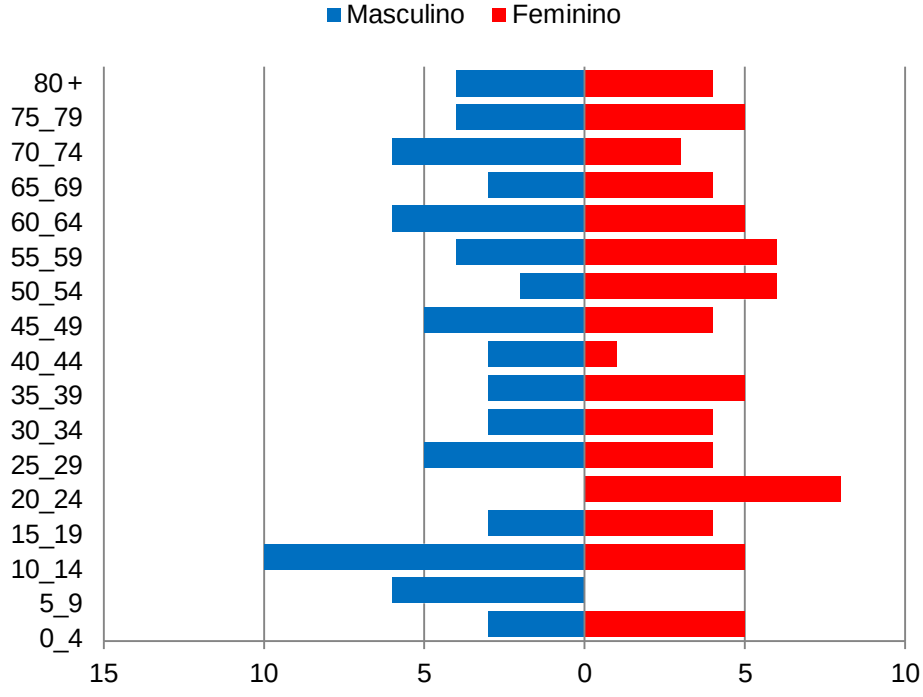

Fonte: Pirâmide etária da população cadastrada – Fonte PEC

Cadastrados X População da Área de Abrangência

População da área de abrangência	Pessoas cadastradas	% de pessoas cadastradas	% com plano de saúde
1.230	144	11%	0%

Equipes de SF	Nº de Pessoas cadastradas	% das pessoas cadastradas com registro raça/cor
Total 1		
175	144	100%

Carteirômetro da Unidade - 2020

Cateirômetro da Unidade - 2020	Jan	Fev	Mar	Abr	Mai	JUN
DIUs inseridos	0	0	0	0	0	0
Suturas realizadas	0	0	0	0	0	0
Drenagem de abscesso	0	0	0	0	0	0
Lavagem de ouvido	0	0	0	0	0	0
Remoção de Unha	0	0	0	0	0	0

SISREG MÉDICO – 2020

	Jan[1]	Fev[1]	Mar[1]	Abr[1]	Mai[1]	Jun[1]
Solicitados	22	13	8	0	8	4
Aprovados	15	5	8	0	3	3
Negados	0	0	0	0	0	0
Cancelados	2	1	1	2	1	1
Pendentes	4	8	0	0	4	0
Absenteísmo[2] (%)	0%	0%	4%	0%	0%	0%

Quantidade de operadores ativos do SISREG	
Solicitantes	3
Coordenadores	1
Reguladores	1

ESTRATÉGIAS USADAS PARA REDUÇÃO DAS PENDÊNCIAS E ABSENTEÍSMO:
Monitora mento regular do sistema;
Busca ativa dos pacientes, através dos agentes comunitário de saúde;

1)Os dados da coluna referem-se ao mês de solicitação. A informação deve ser extraída próximo ao dia da apresentação, com citação da data de extração.
2)Absenteísmo está disponível no SISREG com a senha de regulador, dúvidas entrar em contato com a Central ambulatorial. Absenteísmo = não confirmados / execução aprovada no mesmo período X 100 Fonte: SISREG.

SISREG MÉDICO – 2020

	5 consultas (especialidades) mais solicitadas	Quantidade	Tempo médio de agendamento em dias
1	CONSULTA EM ORTOPEDIA	09	DEVIDO A PANDEMIA 05 MESES
2	CONSULTA EM DERMATOLOGISTA	02	03 MESES
3	CONSULTA EM OFTALMOLOGICA	02	09 MESES
4	CONSULTA EM UROLOGIA	01	30 DIAS

	5 exames mais solicitados	Quantidade	Tempo médio de agendamento em dias
1	ULTRA-SONOGRAFIA	12	30 DIAS
2	ELETROCARDIOGRAMA	05	03 MESES
3	RADIOGRAFIA SIMPLES	04	30 DIAS
4	FISIOTERAPIA	02	30 DIAS

SISREG ODONTOLOGIA – 2020

	Jan[1]	Fev[1]	Mar[1]	Abr[1]	Mai[1]	Jun[1]
Solicitados	NA					
Aprovados						
Negados						
Cancelados						
Pendentes						
Absenteísmo[2] (%)						

Quantidade de operadores ativos do SISREG	
Solicitantes	
Coordenadores	
Reguladores	

ESTRATÉGIAS USADAS PARA REDUÇÃO DAS PENDÊNCIAS E ABSENTEÍSMO:

_____

_____

1)Os dados da coluna referem-se ao mês de solicitação. A informação deve ser extraída próximo ao dia da apresentação, com citação da data de extração.
2)Absenteísmo está disponível no SISREG com a senha de regulador, dúvidas entrar em contato com a Central ambulatorial. Absenteísmo = não confirmados / execução aprovada no mesmo período X 100 Fonte: SISREG.

SISREG ODONTOLOGIA – 2020

	3 especialidades mais solicitadas	Quantidade	Tempo médio de agendamento em dias
1	NA		
2			
3			

	3 exames mais solicitados	Quantidade	Tempo médio de agendamento em dias
1	NA		
2			
3			

Balanço da Ouvidoria -

	2019	%	1º sem 2020	%
Total de ouvidorias recebidas	6		1	
Total de ouvidorias respondidas	6		1	

Fonte: Ouvidoria

Balanço da Ouvidoria -

2019

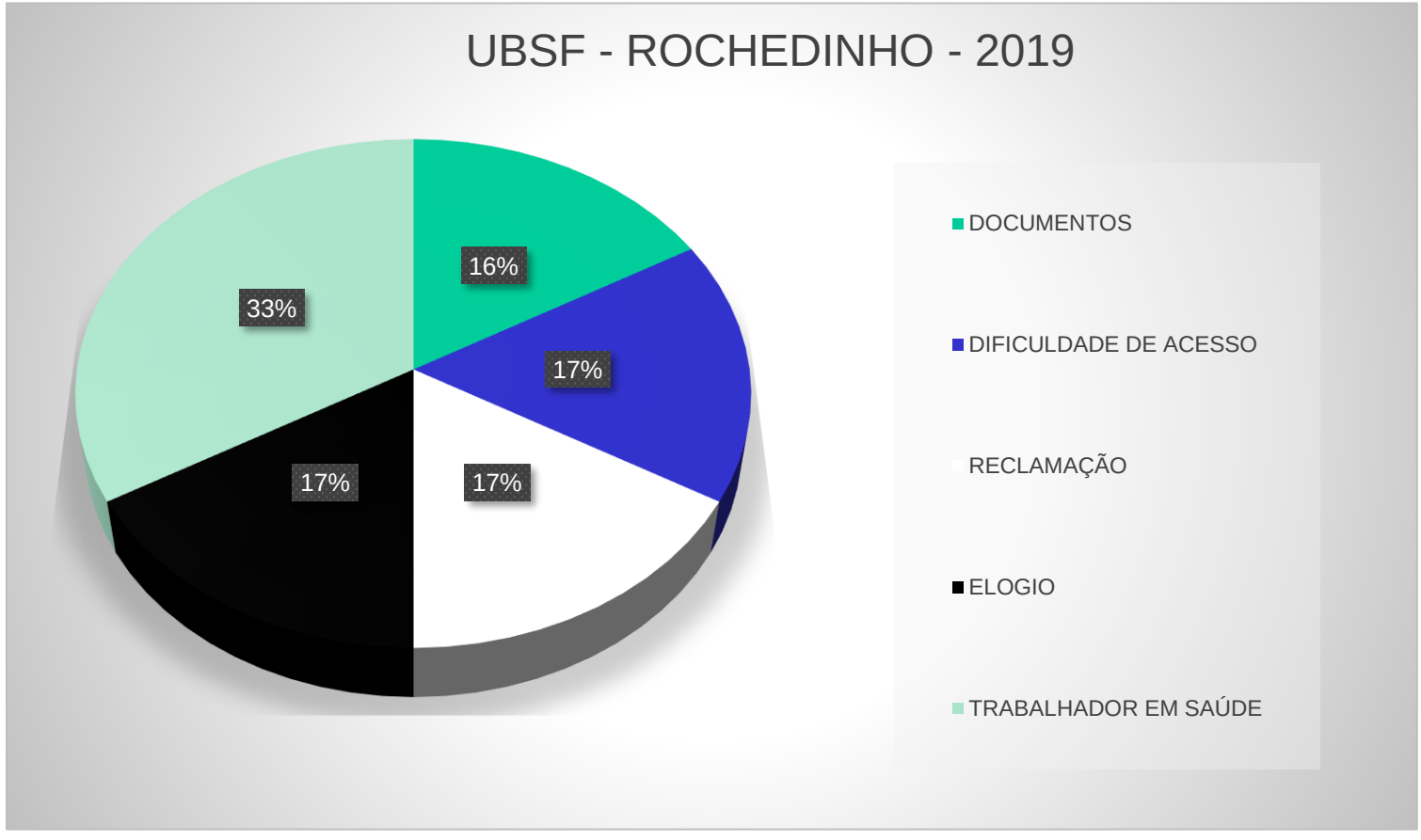

Fonte: Ouvidoria

Balanço da Ouvidoria -

1º sem 2020

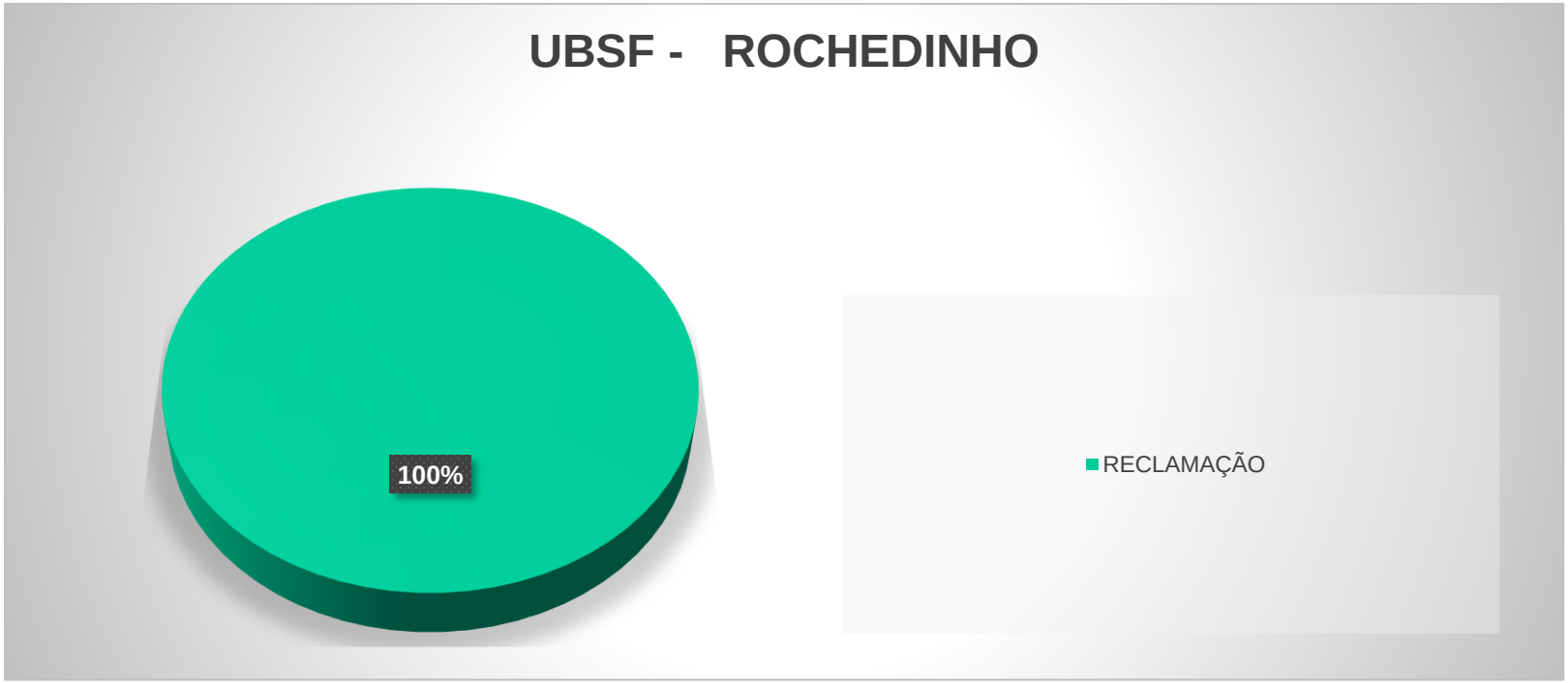

Fonte: Ouvidoria

Reuniões de Conselho Local- 2019/2020

Data[2]	Especifique os setores/ instituições/ equipamentos envolvidos[2]
27/11/2019	Reunião conselho local/gestor, coordenador e usuário
2020	Devido a pandemia suspensa e não houve retorno

1)Definição de Colegiado Gestor: Os colegiados gestores garantem o compartilhamento do poder, da análise, da decisão e da avaliação. Toda unidade deve ter Colegiado Gestor Local com a participação popular; A composição do colegiado deve garantir que 50% dos participantes sejam usuários O Gerente e o Diretor da unidade devem dirigir o Colegiado; Sugere-se que todas as equipes de saúde da família tenham representação no Colegiado; Deve-se considerar profissionais de Saúde todos que tenham registro no CNES; As reuniões e a fala no Colegiado devem ser abertas a todos os usuários e profissionais; O número de componentes do colegiado, assim como o calendário de reuniões, deve ser estabelecido em parceria com a comunidade, com registro em ata. Fonte: Carteira de Serviços.
2) Fonte: PEC ou livro ata.

Ações Intersetoriais - 2020

Cite 2 ações intersetoriais realizadas visando o enfrentamento das vulnerabilidades do território:	Profissionais envolvidos	Público alvo	Principais desafios	Principais resultados
REUNIÃO COM EQUIPE PSICOSSOCIAL DE ALTA COMPLEXIDADE SAS/PMCG	Diego Fonseca de Negreiros Francielle de Rezende Rocha Lesly Lidiane Ledezma Abastoflor	Idoso em situação de risco social	Inserir o idoso na filha de acolhimento em Instituição de Longa Permanência - ILPI	Visita técnica Discussão de caso entre as secretarias Referenciamento CAPS
MATRICIAMENTO- APOIO MATRICIAL COM EQUIPE CAPS AFRODITE	Francielle de Rezende Rocha Lesly Lidiane Ledezma Abastoflor	Pacientes com transtornos mentais comuns e transtornos mentais graves e persistentes	Adesão de 100% dos pacientes com transtorno mental que necessitam de projeto terapeutico	Construção compartilhada e criação de uma proposta de intervenção pedagógica-terapeutica.

Fonte: PEC e/ou livro de registros das ações.

Avaliação dos óbitos maternos, fetais e infantis (unidade)

	2017	2018	2019	2020
Nº de casos de óbito materno (SIM)[1]	0	0	0	0
Nº de casos de óbito fetal (SIM)[1]	0	0	0	0
Nº de casos de óbito infantil (SIM)[1]	0	0	0	0
Nº de casos de óbito materno discutidos na Comitê Municipal de Prevenção da Mortalidade Materno, Infantil e Fetal[2]	-	-	-	-
Nº de casos de óbitos fetais e infantis discutidos na Comitê Municipal de Prevenção da Mortalidade Materno, Infantil e Fetal[2]	-	-	-	-
Dos casos de óbito materno discutidos na Comitê de Mortalidade, quantos foram para avaliação nas reuniões com a equipe?[3]	-	-	-	-
Dos casos de óbitos fetais e infantis discutidos na Comitê de Mortalidade, quantos foram para avaliação nas reuniões com a equipe?[3]	-	-	-	-

1) Fonte: SIM solicitar apoio dos Distritos
2) Fonte: Cevital
3) Fonte: Atas de reunião de equipe

Avaliação dos óbitos maternos, fetais e infantis (unidade) - ANO

Discussão do caso em equipe apontou que estratégias de enfrentamento no caso de óbitos evitáveis?	
1	NA
2	NA
3	NA

Cite 3 desdobramentos relacionados à assistência implantados após a discussão do caso na equipe:	
1	
2	
3	

PROGRAMA SAÚDE NA ESCOLA

Ações de Crescimento e Desenvolvimento	2019/2020
Número de Escolas PACTUADAS No território de responsabilidade sanitária da unidade de saúde da família	0
Ações planejadas para o ano	0
Ações executadas	0
Número de escolares atingidos	0

Fonte: Unidade de Saúde

Práticas Integrativas e Complementares - 2020

AURICULOTERAPIA EM PACIENTES RESIDENTES DE COMUNIDADE TERAPEUTICA FAZENDA ESPERANÇA	**20**

Atendimento em Domicílio

Programação/ meta	Parâmetro	2º Sem. 2019	1º sem 2020
Atendimento domiciliar pelo profissional enfermeiro às famílias sob responsabilidade das equipes de atenção básica (ESF)	Decreto 12.005, de 22/12/2005 - 20 visitas/Mês por ESF	101	18
Atendimento domiciliar por profissionais de nível médio às famílias sob responsabilidade das equipes de atenção básica (ESF)	Decreto 12.005, de 22/12/2005 - 10 visitas/Mês por ESF	57	14
Atendimento domiciliar por profissionais do serviço social às famílias sob responsabilidade da estratégia de saúde da família (ESF)	20 Visitas/Mês	Não se aplica	Profissional inserido no 2º semestre 2020
Atendimento domiciliar pelo profissional médico às famílias sob responsabilidade das equipes de atenção básica (ESF)	Decreto 12.005, de 22/12/2005 - 20 visitas/Mês por ESF	112	68
Atendimento domiciliar pelo profissional odontólogo às famílias sob responsabilidade das equipes de atenção básica (ESF)	Decreto 12.005, de 22/12/2005 - 10 visitas/Mês por ESF	80	156

Doenças Transmissíveis: HIV, Sífilis e Hepatites Virais

Exames de realização obrigatória em todas as unidades	1º sem 2019	2º sem 2019	1º sem 2020
Razão de Testes rápidos para HIV T2 realizados em relação a testes rápidos para HIV T1 positivo[1]	0	0	0
Nº de Testes rápidos para Hepatite C positivos	0	0	0
Nº de PCR RNA realizado[2]	0	0	0

1)Fonte: Sisloglab e/ou Outros - Cálculo: Numerador: Testes rápidos para HIV T2 realizados/ Denominador: Testes rápidos para HIV T1 positivos realizados
2) Fonte: CVE / IST

Doenças Transmissíveis: Sífilis Gestacional

Sífilis Gestacional	Meta	2018	2019	1º sem 2020
Nº de casos notificados	**-**	**0**	**0**	**0**
% de tratamentos prescritos adequadamente às gestantes com sífilis	**95%**	0	0	0

Fonte: CVE

Doenças Transmissíveis: Sífilis Congênita

Sífilis Congênita	2018	2019	1º sem 2020
Nº de casos notificados de sífilis congênita de crianças do território	0	0	0

Fonte: CVE

Doenças Transmissíveis: Tuberculose

Indicadores	Meta	2019	1º sem 2020
Percentual de cura de casos de tuberculose pulmonar com confirmação laboratorial[1]	>= 75%	0	0
Proporção de abandono de tratamento de Tuberculose[2]	<= 10%	0	0
Proporção de cultura de escarro realizada entre os casos de retratamento[3]	70%	0	0
Proporção de contatos examinados entre os identificados[4]	70%	0	0

Fonte: CVE

Doenças Transmissíveis: Tuberculose

Indicadores	2019
Nº de óbitos com causa básica tuberculose, em residentes da área de abrangência da unidade de saúde em 2019[1]	0
N° atual de pessoas em tratamento de Tuberculose em vulnerabilidade para abandono[2]	0

1) Fonte: CVE

Doenças Transmissíveis: Hanseníase

	Meta	2019
Nº de casos novos de Hanseníase curados[1]		0
Percentual de cura de casos novos de Hanseníase[2]	≥90%	0
Percentual de exame de contatos, de Hanseníase, intradomiciliares examinados[3]	80%	0

CITE 3 ESTRATÉGIAS UTILIZADAS PARA BUSCA DO PACIENTE SINTOMÁTICO DERMATOLÓGICO:

Fonte: SINAN.

Foto da equipe n°175

Mapa da equipe

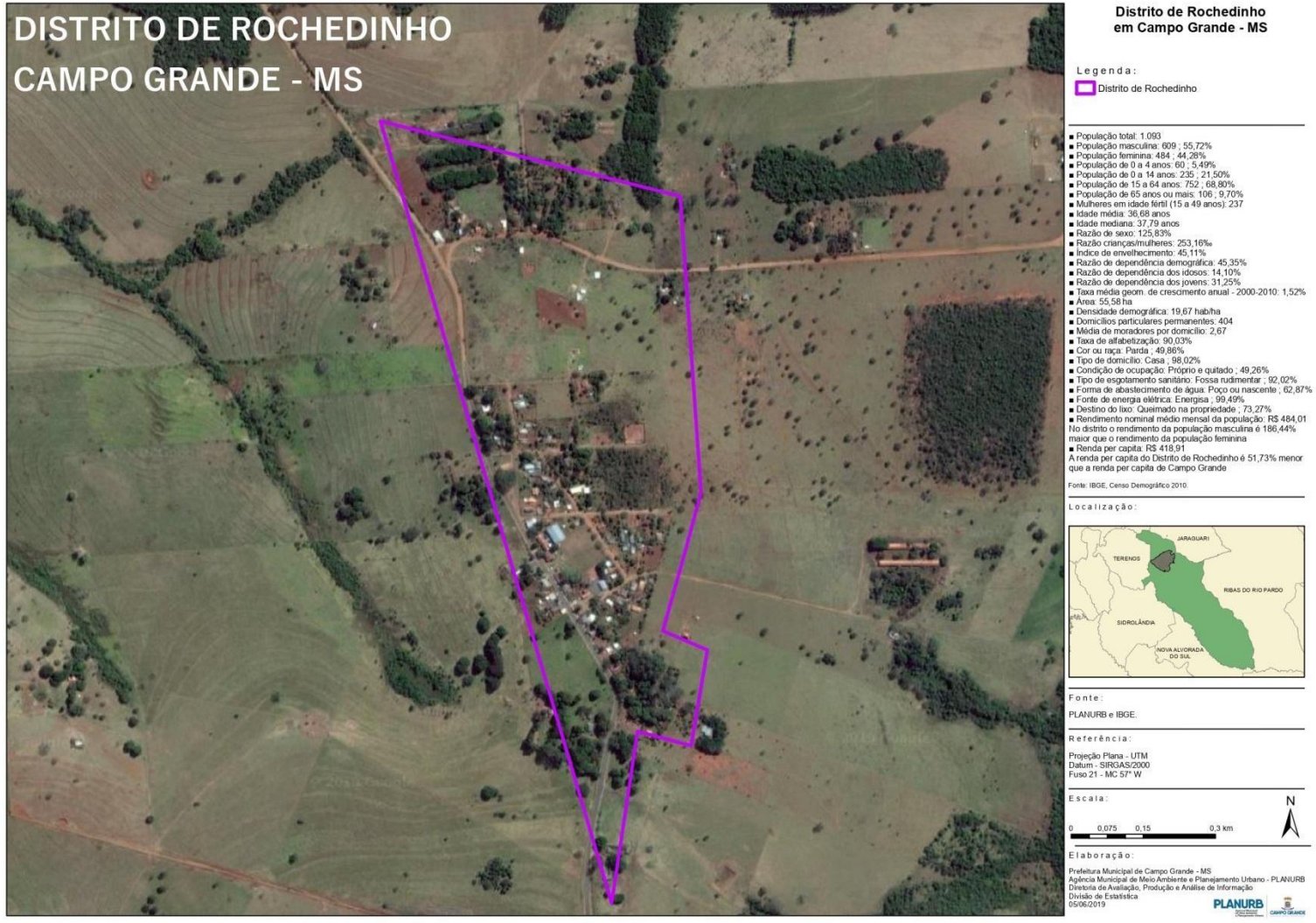

Equipe 175

PROFISSIONAIS	CPF	NOME DA PESSOA	EMAIL PESSOAL (CAMPO DE PREENCHIMENTO OBRIGATORIO)
Médico Preceptor	NA		
Médico	930870472-87	DIEGO FONSECA DE NEGREIROS	diegofnegreiros@gmail.com
Enfermeiro	004250021-44	FRANCIELLE DE REZENDE ROCHA	Fran_sponja1@yahoo.com.br
Técnico de Enf	390386021-20	MARIA APARECIDA LOURENÇO	cidinha7@hotmail.com
ACS Microárea 1	054802111-29	THIGAO PORTO ALVES	thiago23238989@gmail.com

REUNIÃO UMA VEZ AO MÊS

Nº Reuniões ESF[1]	% de reuniões[1] ESF com participação do NASF[2]
01	NA

Perfil da população cadastrada Equipe 175

Equipe x	Número de Pessoas cadastradas
Total	144

Raça / Cor	Número	Percentual
Preta	18	100%
Branca	68	100%
Parda	58	100%
Amarela	0	100%
Indígena	0	100%

	População cadastrada (FICHA A)	População acompanhada (FICHA B)	% de Acompanhados	Meta
Nº de crianças de 0 a 1 ano	2	2	100%	100%
Nº de crianças de 1 a 2 anos	2	2	100%	100%
Nº de gestantes	2	2	100%	100%

Fontes: PEC

Perfil da população cadastrada Equipe 175

	População cadastrada (FICHA A)
Nº de adolescentes 10 a 19 anos	21
Nº de pessoas com 60 anos ou mais	44
Nº de pessoas com deficiência	2

	% em relação a população cadastrada	Acamado	Restrito ao domicílio
Pessoas com menos de 60 anos	0%	0	0
Pessoas com 60 anos ou mais	0%	0	0

Fontes: PEC

Perfil da população cadastrada – BF

Número de Beneficiários	Meta(%)	1° sem 2020
Famílias cadastrados no Bolsa Família [1]		8
% Famílias acompanhados no Bolsa Família [1]	85%	100 %
% Beneficiários BF de 0 a 6 anos 11m e 29d acompanhados	85%	12%
% Beneficiários BF gestantes acompanhadas	85%	0%

1) Fonte: INTRANET

Situação de Saúde e Complicações Doenças Crônicas Não Transmissíveis (DCNT) -

DCNT –	Estimativa de pessoas com HAS e DM	Cadastrados	Percentual de Cadastrados	Acompanhados	Percentual de Acompanhados
Hipertensão	26 (VIGITEL – 24,5%)	26	24,5%	26	100%
Diabetes	8 (VIGITEL – 7,4%)	19	17,7%	19	100%

Monitoramento da assistência ao Diabetes	2018	2019	1º trimestre de 2020
Nº de pessoas diabéticas com resultado de HbA1c ≤ 8%	ND	ND	ND

Monitoramento da assistência ao Diabetes - pé diabético	Total
Nº de pessoas diabéticas com avaliação dos pés realizada	0
Nº total de pessoas com amputação por diabetes no território	1

Fonte: PEC

Gestante - Pré-natal
Equipe 175

Casos	Meta	1º sem2020
Nº de Gestantes com pré-natal encerrado[1]		0
Nº de Gestantes com pré-natal encerrado menores de 20 anos[2]		0
Proporção de gestantes com 6 ou mais consultas de PN com registro de PA e testes rápidos[3]	70%	0
Proporção de gestantes com PN iniciado até a 12ª semana de gestação[4]	80%	1
Percentual de gestantes encaminhadas para visita à maternidade de referência a partir da 28ª semana de gestação[5]	90%	-
Nº de gestantes em acompanhamento de PN no alto risco[6]		1
Proporção de gestantes com PN no alto risco em acompanhamento conjunto com a APS[7]	100%	1

1-4) Fonte:– PEC.
5)Cálculo: NUMERADOR: Nº de gestantes a partir da 28ª semana de gestação agendadas para visita a maternidade / DENOMINADOR: Nº total de gestantes a partir da 28ª semana de gestação X 100 –
6) Fonte: Registro da unidade.
7)Cálculo: Numerador: Nº de gestantes com PN de alto risco em acompanhamento conjunto na APS – Fonte: Ficha B/ Denominador: Nº de gestantes em acompanhamento de PN no alto risco X 100 – Fonte: Registro da unidade.

Indicadores de Produção

Saúde da Mulher

Programação/ meta	Parâmetro	1º sem 2020
Consultas de enfermagem às gestantes de risco habitual	3 consultas para 100% das gestantes	4
Consultas médicas às gestantes de risco habitual	4 consultas para 100% das gestantes	28
Consulta odontológica às gestantes	1 consulta para 100% das gestantes	2
Consulta de puerpério	1 consulta de puerpério para 100% das gestantes	2
Visita domiciliar para puérpera na primeira semana pós parto	1 visita domiciliar para 100 % puérperas	0

Saúde do Idoso

Programação/ meta	Parâmetro	1º sem 2020
Atendimento ao idoso (consultas médicas, de enfermagem, visitas domiciliares)	04 atendimentos/ano para 100% da população idosa cadastrada	217

Hipertensão e Diabetes

Programação/ meta	Parâmetro	1º sem 2020
Consulta de enfermagem em Hipertensão	1 consulta/ano por paciente cadastrado	2
Consulta de enfermagem em Diabetes	1 consulta/ano por paciente cadastrado.	5
Consulta médica em Hipertensão	2 consultas/ano por paciente cadastrado.	136
Consulta médica em Diabetes	2 consultas/ano por paciente cadastrado.	58
Avaliação em pé de risco em pacientes portadores de diabetes	2 consultas/ano por paciente cadastrado.	0
	1 avaliação/ano por paciente cadastrado.	

Saúde da Criança

Programação/ meta	Parâmetro	1º sem 2020
Consulta de enfermagem (puericultura) às crianças menores de dois anos (0 a 1 ano)	2 consultas/ano por paciente cadastrado	3
Consulta médica (puericultura) às crianças menores de dois anos (0 a 1 ano)	5 consultas/ano por paciente cadastrado	12
Consulta médica de atenção básica às crianças menores de cinco anos (0-4 anos)	1 consulta/ano por paciente cadastrado	88
Consulta do RN com realização do teste no pezinho	100 % de nascidos vivos de mães cadastradas	0

Consulta Farmacêutica

Programação/ meta	Parâmetro	1º sem 2020
Consultas farmacêuticas na atenção básica	8 Consultas Farmacêuticas/Mês - unidades que possuem farmácia clínica implantada	Não possui

PREVINE BRASIL

INDICADORES PREVINE BRASIL
(AVALIAÇÃO QUADRIMESTRAL)

	PARÂMETRO	META	PESO	Equipe 1	
				1ºQ	2ºQ
Proporção de gestantes com pelo menos 6 (seis) consultas pré-natal realizadas, sendo a primeira até a 20ª semana de gestação.	>=80%	60%	1	0	6
Proporção de gestantes com realização de exames para sífilis e HIV.	>=95%	60%	1	0	11
Proporção de gestantes com atendimento odontológico realizado.	>=90%	60%	2	6	6
Cobertura de exame citopatológico.	>=80%	40%	1	1	2
Cobertura vacinal de Poliomielite inativada e de Pentavalente.	>=95%	>=95%	2	50	69
Percentual de pessoas hipertensas com Pressão Arterial aferida em cada semestre.	>=90%	50%	2	0	7
Percentual de diabéticos com solicitação de hemoglobina glicada.	>=90%	50%	1	0	0

SUS
SAÚDE
UNIDADE BÁSICA DE SAÚDE
DR. ROGER BUAINAIN-ROCHEDINHO
SESAU - SECRETARIA MUNICIPAL DE SAÚDE

Equipe Saúde Bucal

Equipamentos: Nº equipes 01 / Nº equipes ESF 175		
Equipes Saúde Bucal	**Nome**	**E-mail**
Cirurgião Dentista	**PEDRO TAVARES LOBO**	pedrotlobo@gmail.com
ASB	**FERNANDO VERGETTE PONCE**	fernandovergette@gmail.com

Ações de Saúde Bucal

	2019	1º semestre 2020
1) Desenvolve ações de saúde bucal nos ambientes escolares Realiza ações educativas com escovação supervisionada, com fornecimento de escovas Realizar levantamento epidemiológico	0	0
2) Desenvolve ações para o diagnóstico precoce, ou seja, faz busca ativa de lesões de boca Ações educativas, individualizadas e/ou em grupo articuladas com o grupo de tabagismo, diagnóstico e encaminhamento para os CEOS (via sisreg) e acompanhamento do paciente	1	0
3) Desenvolve ações saúde bucal para o acompanhamento de gestantes Ações educativas e preventivas, assim como agendamento para o tratamento e encaminhamento para os CEOs, quando necessário Realiza busca ativa de gestantes faltosas	1	0

Fonte: PEC / E-SUS

Ações de Saúde Bucal

	Meta	2019	1º semestre 2020
4) Nº de extrações dentárias/total de procedimentos individuais preventivos e curativos realizados	<6%	64	13
5) Nº de escovações supervisionadas coletivas realizadas, na unidade, em um determinado período	-	0	0
6)Cobertura de atendimento odontológico: equipe saúde bucal / ESF x população adstrita cadastrada da unidade	-	100%	100%
7) Razão entre tratamentos concluídos e primeiras consultas odontológicas programáticas	60%	77%	75%
8) Cobertura de primeira consulta odontológica programática: nº de primeira consulta / população da área adstrita cadastrada na unidade.	15%	209%	31%

Obrigada!!! (FOTO DE TODAS AS EQUIPES DA UNIDADE)