SESAU USF
SAO BENEDITO

1º Seminário de Gestão / Accountability - **2020**

Gestor: Davi Malaquias Mariano Fernandes

Equipe da Unidade: USF SÃO BENEDITO

Ficha Técnica da Unidade:

CNES | Cadastro Nacional de Estabelecimento de Saúde

Ministério da Saúde (MS)
Secretaria de Atenção à Saúde (SAS)
Departamento de Regulação, Avaliação e Controle de Sistemas (DRAC)
Coordenação-Geral de Sistemas de Informação (CGSI)

Ficha de Estabelecimento Identificação

Data: 08/10/2020

CNES: 3361837 Nome Fantasia: SESAU USF SAO BENEDITO CNPJ: --

Nome Empresarial: MUNICIPIO DE CAMPO GRANDE Natureza jurídica: ADMINISTRAÇÃO PÚBLICA

Logradouro: RUA DO SEMINARIO Número: 1712 Complemento: QD 01 LOTE 19

Bairro: PORTAL DO GRAMADO Município: 500270 - CAMPO GRANDE UF: MS

CEP: 79118-051 Telefone: 67 2020 2045 Dependência: MANTIDA Reg de Saúde: --

Tipo de Estabelecimento: CENTRO DE SAUDE/UNIDADE BASICA Subtipo: -- Gestão: MUNICIPAL

Diretor Clínico/Gerente/Administrador: DAVI MALAQUIAS MARIANO FERNANDES

Cadastrado em: 03/01/2005 Atualização na base local: 03/08/2020 Última atualização Nacional: 06/10/2020

Horário de Funcionamento:

Dia semana	Horário
SEGUNDA-FEIRA	07:00 às 11:00
SEGUNDA-FEIRA	13:00 às 17:00
TERÇA-FEIRA	07:00 às 11:00
TERÇA-FEIRA	13:00 às 17:00
QUARTA-FEIRA	07:00 às 11:00
QUARTA-FEIRA	13:00 às 17:00
QUINTA-FEIRA	07:00 às 11:00
QUINTA-FEIRA	13:00 às 17:00
SEXTA-FEIRA	07:00 às 11:00
SEXTA-FEIRA	13:00 às 17:00

Mapa da Área de Abrangência:

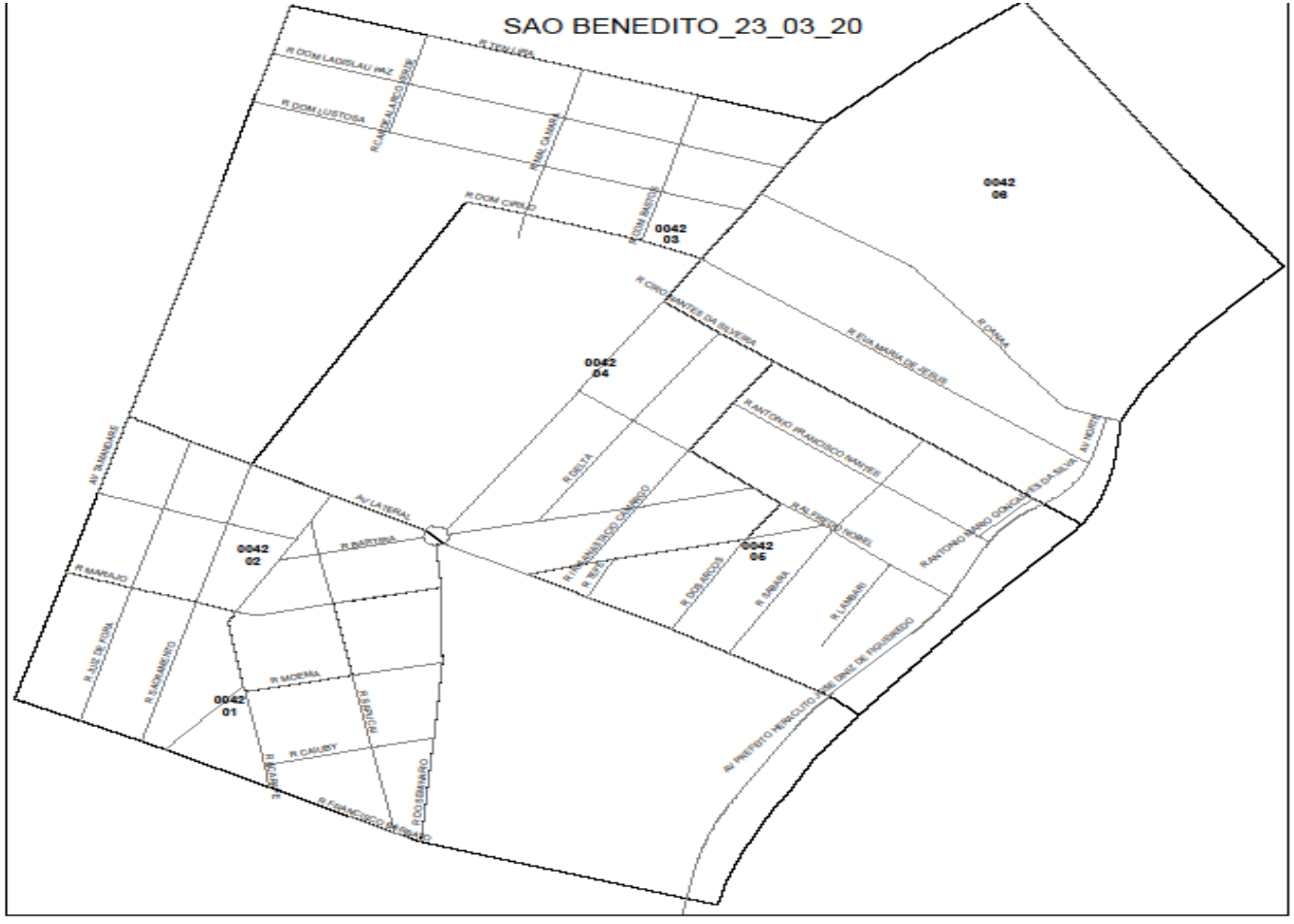

Perfil da População da Área de Abrangência x População Cadastrada - SISAB- (pirâmide por sexo e faixa etária)

IBGE SAO BENEDITO

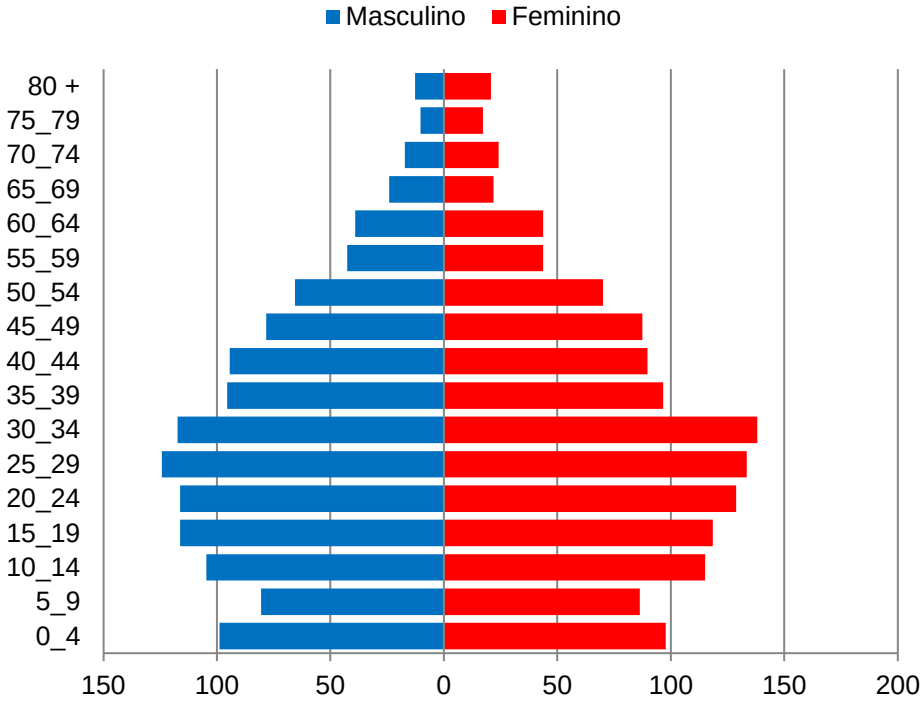

Fonte: Pirâmide etária população da área de abrangência - IBGE

E-SUS SAO BENEDITO

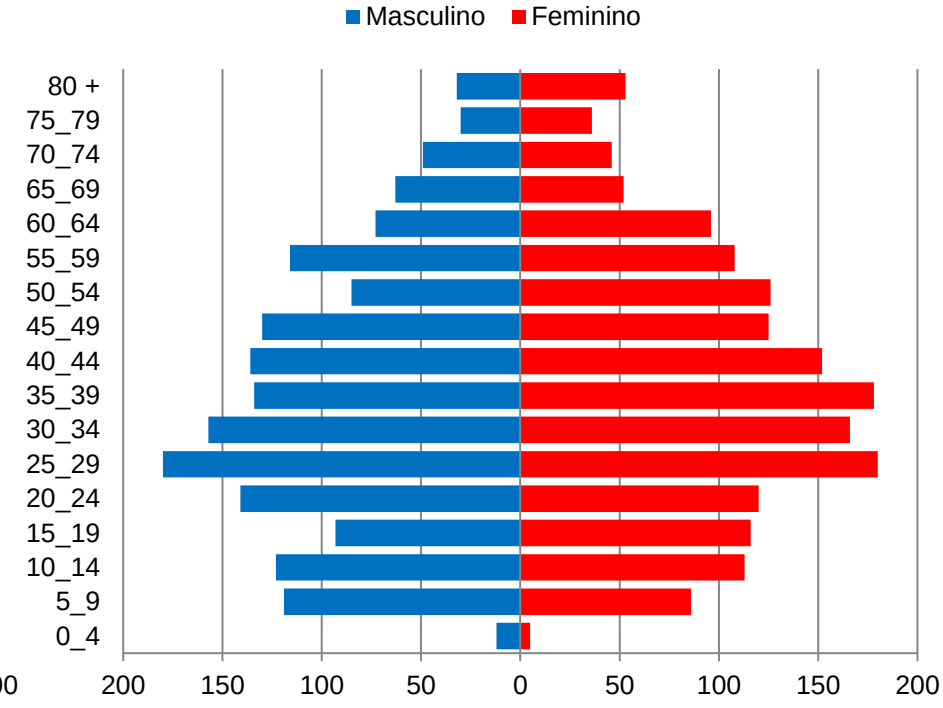

Fonte: Pirâmide etária da população cadastrada – Fonte PEC

Cadastrados X População da Área de Abrangência

População da área de abrangência	Pessoas cadastradas	% de pessoas cadastradas	% com plano de saúde
2.571	**3.471**	**135%**	**727**

Equipes de SF	Nº de Pessoas cadastradas	% das pessoas cadastradas com registro raça/cor
Total	3.471	100%

Carteirômetro da Unidade - 2020

Cateirômetro da Unidade - 2020	Jan	Fev	Mar	Abr	Mai	JUN
DIUs inseridos	0	0	0	0	0	0
Suturas realizadas	0	0	0	0	0	0
Drenagem de abscesso	0	0	0	0	0	0
Lavagem de ouvido	0	0	0	0	0	0
Remoção de Unha	0	0	0	0	0	0

SISREG MÉDICO – 2020

	Jan[1]	Fev[1]	Mar[1]	Abr[1]	Mai[1]	Jun[1]
Solicitados	58	57	24	0	9	6
Aprovados	42	30	8	0	8	3
Negados	0	2	0	0	1	2
Cancelados	4	7	1	0	1	0
Pendentes	16	27	16	0	1	3
Absenteísmo[2] (%)	5%	0%	0%	-	12%	33%

Quantidade de operadores ativos do SISREG	
Solicitantes	02
Coordenadores	01
Reguladores	01

ESTRATÉGIAS USADAS PARA REDUÇÃO DAS PENDÊNCIAS E ABSENTEÍSMO:

Contato com o paciente por telefone e visitas domiciliares pelos ACS

SISREG MÉDICO – 2020

	5 consultas (especialidades) mais solicitadas	Quantidade
1	OFTALMO	23
2	FISIO	12
3	ORTOPEDISTA	04
4	CIRURGIA GERAL	04
5	PSIQUIATRIA	03

	5 exames mais solicitados	Quantidade
1	ENDOSCOPIA	06
2	ULTRASOM OMBRO	04
3	ULTRASOM MAMAS	04
4	ULTRASOM ABDOMEN	04
5	ULTRASOM JOELHO	04

SISREG ODONTOLOGIA – 2020

	Jan[1]	Fev[1]	Mar[1]	Abr[1]	Mai[1]	Jun[1]
Solicitados	ND	ND	ND	ND	ND	ND
Aprovados	ND	ND	ND	ND	ND	ND
Negados	ND	ND	ND	ND	ND	ND
Cancelados	ND	ND	ND	ND	ND	ND
Pendentes	ND	ND	ND	ND	ND	ND
Absenteísmo[2] (%)	ND	ND	ND	ND	ND	ND

Quantidade de operadores ativos do SISREG	
Solicitantes	
Coordenadores	
Reguladores	

ESTRATÉGIAS USADAS PARA REDUÇÃO DAS PENDÊNCIAS E ABSENTEÍSMO:

SALA DA ODONTOLOGIA DA UNIDADE FOI DESATIVADA EM OUTUBRO DE 2019, POR DETERMINAÇÃO DA VIGILÂNCIA SANITÁRIA E GESTÃO DE CUIDADOS.

SISREG ODONTOLOGIA – 2020

	3 especialidades mais solicitadas	Quantidade	Tempo médio de agendamento em dias
1	Não se aplica		
2	Não se aplica		
3	Não se aplica		

	3 exames mais solicitados	Quantidade	Tempo médio de agendamento em dias
1	Não se aplica		
2	Não se aplica		
3	Não se aplica		

Balanço da Ouvidoria -

	2019	%	1º sem 2020	%
Total de ouvidorias recebidas	2		8	
Total de ouvidorias respondidas	2	100%	8	100%

Fonte: Ouvidoria

Balanço da Ouvidoria -

2019

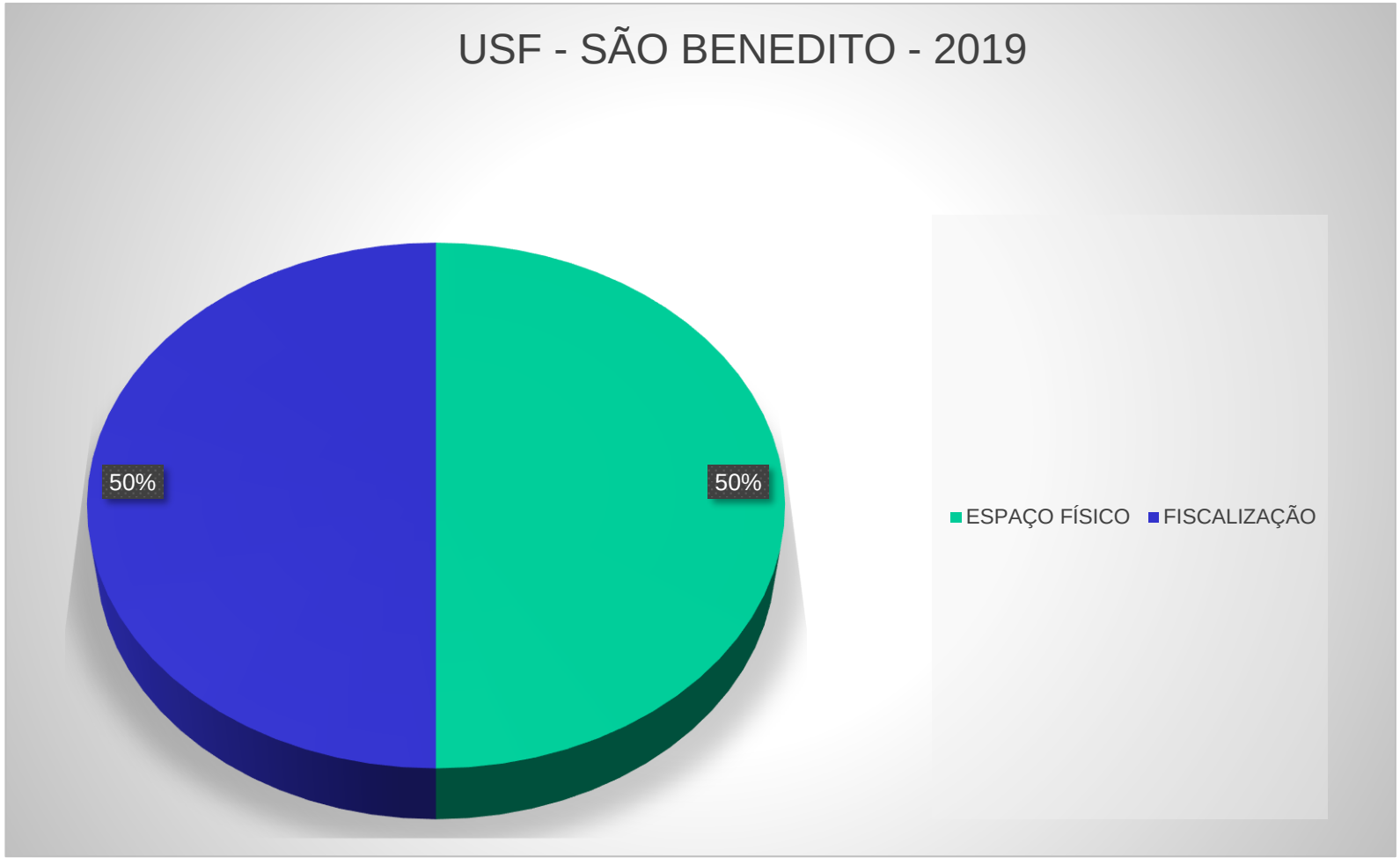

Fonte: Ouvidoria

Balanço da Ouvidoria -

1º sem 2020

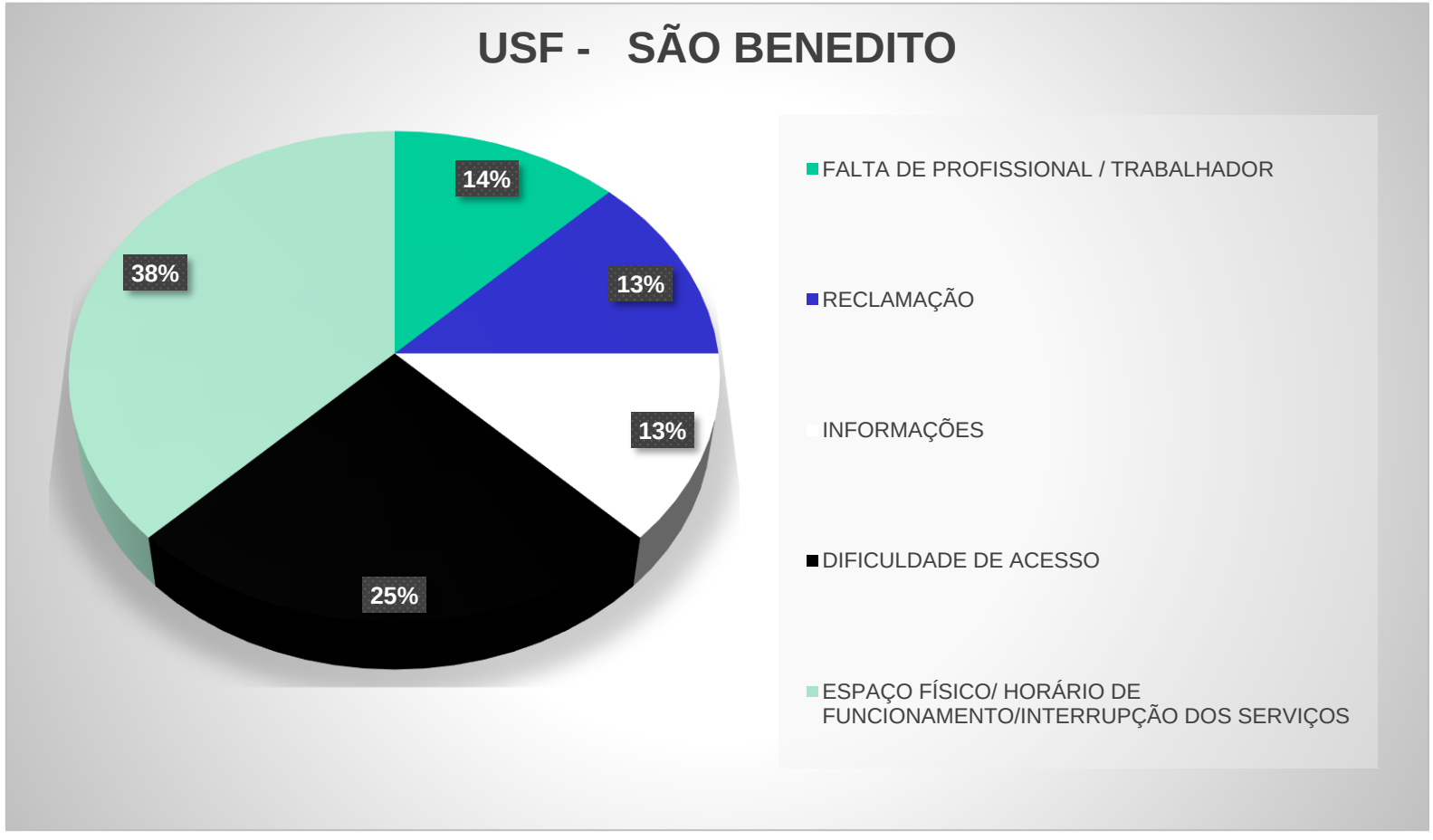

Fonte: Ouvidoria

Reuniões de Conselho Local[1] - 2020

Data[2]	Especifique os setores/ instituições/ equipamentos envolvidos[2]
26/06/2020	Centro Comunitário Vila Saraiva/ Associação dos Descendentes da Tia Eva/ Igreja Nossa Senhora do Rosário
31/08/2020	Associação dos Descendentes da Tia Eva
15/10/2020	Associação dos Descendentes da Tia Eva

Fonte: Livro ata do Conselho Local

Ações Intersetoriais - 2020

Cite 2 ações intersetoriais realizadas visando o enfrentamento das vulnerabilidades do território:	Profissionais envolvidos	Público alvo	Principais desafios	Principais resultados
AÇAO DE PREVENÇÃO À DENGUE	Equipe da Unidade	MORADORES DA ÁREA DE ABRANGÊNCIA	Casas fechadas,	**Resultado do lira baixo.**
AÇÃO EM SAÚDE DA MULHER	Equipe da Unidade	Mulheres da área de abrangência, com idades entre 25 a 64 anos	Sensibilização da população	Rastreio do câncer do colo uterino; participação efetiva do pú-blico alvo

Fonte: PEC e/ou livro de registros das ações.

Avaliação dos óbitos maternos, fetais e infantis USF SÃO BENEDITO

	2017	2018	2019	2020
Nº de casos de óbito materno (SIM)[1]	0	0	0	0
Nº de casos de óbito fetal (SIM) [1]	0	0	0	0
Nº de casos de óbito infantil (SIM) [1]	0	0	0	0
Nº de casos de óbito materno discutidos na Comitê Municipal de Prevenção da Mortalidade Materno, Infantil e Fetal[2]	0	0	0	0
Nº de casos de óbitos fetais e infantis discutidos na Comitê Municipal de Prevenção da Mortalidade Materno, Infantil e Fetal[2]	0	0	0	0
Dos casos de óbito materno discutidos na Comitê de Mortalidade, quantos foram para avaliação nas reuniões com a equipe?[3]	0	0	0	0
Dos casos de óbitos fetais e infantis discutidos na Comitê de Mortalidade, quantos foram para avaliação nas reuniões com a equipe?[3]	0	0	0	0

1) Fonte: SIM solicitar apoio dos Distritos
2) Fonte: Cevital
3) Fonte: Atas de reunião de equipe

Avaliação dos óbitos maternos, fetais e infantis USF SÃO BENEDITO – ANO

Discussão do caso em equipe apontou que estratégias de enfrentamento no caso de óbitos evitáveis?	
1	Não se aplica
2	
3	

Cite 3 desdobramentos relacionados à assistência implantados após a discussão do caso na equipe:	
1	Não se aplica
2	
3	

PROGRAMA SAÚDE NA ESCOLA

Ações de Crescimento e Desenvolvimento	2020
Número de Escolas PACTUADAS No território de responsabilidade sanitária da unidade de saúde da família	01
Número de Escolas PACTUADAS (EMEI) no território de responsabilidade sanitária da unidade de saúde da família	01
Ações planejadas para o ano	12
Ações executadas	0
Número de escolares atingidos	0

Fonte: Livro de registro de ações e relatórios PSE

Atividades Físicas – Até Junho/2020

Programa Academia da Saúde (TODA a prática regular de atividade física realizada pela Unidade de Saúde)	Total de Participantes	Proporção segundo total de participantes (%)	Proporção segundo o total de População cadastrada na Unidade (%)
Grupo de Atividade Física COM Aparelhos e outras atividades SEM aparelhos (Grupos de Caminhada, Alongamento, Ginástica, Dança, Ginástica Laboral, Artes Marciais, etc)	15	100%	0,5%
Participantes ≥ 60 anos	03	20%	0,09%
Participantes do sexo masculino	03	20%	
Participantes Sobrepesos (IMC >25 e <30)	04	27%	
Participantes Obesos (IMC ≥ 30)	02	13%	
Participantes Hipertensos	10	67%	0,3%
Participantes Diabéticos	03	20%	0,09%
Participantes Hipertensos com PA controlada	10	67%	
Participantes Diabéticos com Hb A1c ≤8%	0	0%	

Fonte: PEC E REGISTRO DE AÇÕES NASF

Atividades Físicas

Práticas Integrativas e Complementares - 2020

Auriculoterapia – Fabiana NASF	
Musicoterapia – Débora NASF	

Atendimento em Domicílio

Programação/ meta	Parâmetro	2019	1º sem 2020
Atendimento domiciliar pelo profissional enfermeiro às famílias sob responsabilidade das equipes de atenção básica (ESF)	Decreto 12.005, de 22/12/2005 - 20 visitas/Mês por ESF	114	46
Atendimento domiciliar por profissionais de nível médio às famílias sob responsabilidade das equipes de atenção básica (ESF)	Decreto 12.005, de 22/12/2005 - 10 visitas/Mês por ESF	167	92
Atendimento domiciliar por profissionais do serviço social às famílias sob responsabilidade da estratégia de saúde da família (ESF)	20 Visitas/Mês	111	38
Atendimento domiciliar pelo profissional médico às famílias sob responsabilidade das equipes de atenção básica (ESF)	Decreto 12.005, de 22/12/2005 - 20 visitas/Mês por ESF	157	72
Atendimento domiciliar pelo profissional odontólogo às famílias sob responsabilidade das equipes de atenção básica (ESF)	Decreto 12.005, de 22/12/2005 - 10 visitas/Mês por ESF	65	00

Doenças Transmissíveis: HIV, Sífilis e Hepatites Virais

Exames de realização obrigatória em todas as unidades	1º sem 2019	2º sem 2019	1º sem 2020
Razão de Testes rápidos para HIV T2 realizados em relação a testes rápidos para HIV T1 positivo[1]	0	0	0
Nº de Testes rápidos para Hepatite C positivos	0	0	0
Nº de PCR RNA realizado[2]	0	0	0

1) Fonte: Sisloglab e/ou Outros - Cálculo: Numerador: Testes rápidos para HIV T2 realizados/ Denominador: Testes rápidos para HIV T1 positivos realizados
2) Fonte: CVE / IST

Doenças Transmissíveis: Sífilis Gestacional

Sífilis Gestacional	Meta	2018	2019	1º sem 2020
Nº de casos notificados	-	3	2	2
% de tratamentos prescritos adequadamente às gestantes com sífilis	95%	100%	100%	100%

Fonte: CVE

Doenças Transmissíveis: Sífilis Congênita

Sífilis Congênita	2018	2019	1º sem 2020
Nº de casos notificados de sífilis congênita de crianças do território	0	0	0

Fonte: CVE

Doenças Transmissíveis: Tuberculose

Indicadores	Meta	2019	1º sem 2020
Percentual de cura de casos de tuberculose pulmonar com confirmação laboratorial[1]	>= 75%	0	0
Proporção de abandono de tratamento de Tuberculose[2]	<= 10%	0	0
Proporção de cultura de escarro realizada entre os casos de retratamento[3]	70%	0	0
Proporção de contatos examinados entre os identificados[4]	70%	0	0

Fonte: Livro de controle de tuberculose da unidade

Doenças Transmissíveis: Tuberculose

Indicadores	2019
Nº de óbitos com causa básica tuberculose, em residentes da área de abrangência da unidade de saúde em 2019[1]	0
N° atual de pessoas em tratamento de Tuberculose em vulnerabilidade para abandono[2]	0

1) Fonte: SIM Solicitar informação ao distrito.

2Fonte: SINAN (usuário de drogas, morador de rua e beneficiários de programas sociais do governo) e registros da própria equipe.

Doenças Transmissíveis: Hanseníase

	Meta	2019
Nº de casos novos de Hanseníase curados[1]		0
Percentual de cura de casos novos de Hanseníase[2]	**≥90%**	--
Percentual de exame de contatos, de Hanseníase, intradomiciliares examinados[3]	**80%**	0

Equipe USF SÃO BENEDITO

PROFISSIONAIS	NOME DA PESSOA
Médico Preceptor	Marcos Vinicius Hendges
Enfermeiro	Andreia Maciel Rodrigues Campelo
Técnico de Enf	Caroline Ferreira Prieto Carvalho
Técnico de Enf	Maria Madalena de Andrade Carlos
ACS Microárea 1	Patrícia Rodrigues
ACS Microárea 2	descoberta
ACS Microárea 3	Paulo Cesar Silva
ACS Microárea 4	Luis Carlos Brandão
ACS Microárea 5	Tathyane de Castro Cortes
ACS Microárea 6	descoberta
ACE	Gabriella Rosa de Almeida

Perfil da população cadastrada
Equipe USF SÃO BENEDITO

Equipe 42	Número de Pessoas cadastradas
Total	3.471

Raça / Cor	Número	Percentual
Preta	**338**	**10%**
Branca	**2.630**	**75%**
Parda	**527**	**14%**
Amarela	**8**	**0,24%**
Indígena	**5**	**0,15%**

	População cadastrada (FICHA A)	População acompanhada (FICHA B)	% de Acompanhados	Meta
Nº de crianças de 0 a 1 ano	18	18	100%	100%
Nº de crianças de 1 a 2 anos	25	25	100%	100%
Nº de gestantes	10	10	100%	100%

Fontes: PEC

Perfil da população cadastrada
Equipe USF SÃO BENEDITO

	População cadastrada (FICHA A)
Nº de adolescentes 10 a 19 anos	451
Nº de pessoas com 60 anos ou mais	545
Nº de pessoas com deficiência	67

	% em relação a população cadastrada	Acamado	Restrito ao domicílio
Pessoas com menos de 60 anos	0,3%	2	0
Pessoas com 60 anos ou mais	1,65%	6	4

Fontes: PEC

Perfil da população cadastrada – BF Equipe USF SÃO BENEDITO

Número de Beneficiários	Meta(%)	1° sem 2020
Famílias cadastrados no Bolsa Família [1]		149
% Famílias acompanhados no Bolsa Família [1]	**85%**	80%
% Beneficiários BF de 0 a 6 anos 11m e 29d acompanhados	**85%**	87%
% Beneficiários BF gestantes acompanhadas	**85%**	91%

1) Fonte: INTRANET

Situação de Saúde e Complicações Doenças Crônicas Não Transmissíveis (DCNT) - Equipe USF SÃO BENEDITO

DCNT –	Estimativa de pessoas com HAS e DM	Cadastrados	Percentual de Cadastrados	Acompanhados	Percentual de Acompanhados
Hipertensão	679 (24,5%)	234	34%	232	99%
Diabetes	209 (7,4%)	117	56%	116	99%

Monitoramento da assistência ao Diabetes	2018	2019	1º trimestre de 2020
Nº de pessoas diabéticas com resultado de HbA1c ≤ 8%	**NÃO DISPONIVEL**	**-**	**-**

Monitoramento da assistência ao Diabetes - pé diabético (dados cumulativos)	Total
Nº de pessoas diabéticas com avaliação dos pés realizada	33
Nº total de pessoas com amputação por diabetes no território	2

Fonte: PEC

Gestante - Pré-natal
Equipe USF SÃO BENEDITO

Casos	Meta	1º sem2020
Nº de Gestantes com pré-natal encerrado[1]		7
Nº de Gestantes com pré-natal encerrado menores de 20 anos[2]		1
Proporção de gestantes com 6 ou mais consultas de PN com registro de PA e testes rápidos[3]	70%	88%
Proporção de gestantes com PN iniciado até a 12ª semana de gestação[4]	80%	88%
Percentual de gestantes encaminhadas para visita à maternidade de referência a partir da 28ª semana de gestação[5]	90%	-
Nº de gestantes em acompanhamento de PN no alto risco[6]		1
Proporção de gestantes com PN no alto risco em acompanhamento conjunto com a APS[7]	100%	100%

Equipe NASF

CATEGORIA PROFISSIONAL	NOME
Profissional de Educação Física	Debora Teresinha Tosta Leal
Nutricionista	Fabiana Santos A.de Oliveira
Ginecologista	Liliany Miguéis Cunha
Psicóloga	Maria Aparecida B.D. Araújo
Fisioterapeuta	Neilma Alves da Silva Pereira
Fonoaudiólogo	Priscila Kohatsu S. Toyama
Pediatra	Cristhian Pinheiro Teixeira

Equipe NASF

Mapeamento atividades[1] da equipe do NASF na unidade

TURNO	SEGUNDA	TERÇA	QUARTA	QUINTA	SEXTA
MANHÃ		CONSULTA FONOAUDIÓLOGA **Consulta Psicóloga**		**Consulta Pediatra**	
TARDE					**Consulta Ginecologista**

Indicadores de Produção

Saúde da Mulher

Programação/ meta	Parâmetro	1º sem 2020
Consultas de enfermagem às gestantes de risco habitual	2 consultas para 100% das gestantes	13
Consultas médicas às gestantes de risco habitual	4 consultas para 100% das gestantes	105
Consulta odontológica às gestantes	1 consulta para 100% das gestantes	Não se aplica
Consulta de puerpério	1 consulta de puerpério para 100% das gestantes	12
Visita domiciliar para puérpera na primeira semana pós parto	1 visita domiciliar para 100 % puérperas	0

Saúde do Idoso

Programação/ meta	Parâmetro	1º sem 2020
Atendimento ao idoso (consultas médicas, de enfermagem, visitas domiciliares)	**04 atendimentos/ano para 100% da população idosa cadastrada**	463

Hipertensão e Diabetes

Programação/ meta	Parâmetro	1º sem 2020
Consulta de enfermagem em Hipertensão	1 consulta/ano por paciente cadastrado	82
Consulta de enfermagem em Diabetes	1 consulta/ano por paciente cadastrado.	48
Consulta médica em Hipertensão	2 consultas/ano por paciente cadastrado.	233
Consulta médica em Diabetes	2 consultas/ano por paciente cadastrado.	120
Avaliação em pé de risco em pacientes portadores de diabetes	2 consultas/ano por paciente cadastrado.	33

Saúde da Criança

Programação/ meta	Parâmetro	1º sem 2020
Consulta de enfermagem (puericultura) às crianças menores de dois anos (0 a 1 ano)	2 consultas/ano por paciente cadastrado	11
Consulta médica (puericultura) às crianças menores de dois anos (0 a 1 ano)	5 consultas/ano por paciente cadastrado	28
Consulta médica de atenção básica às crianças menores de cinco anos (0-4 anos)	1 consulta/ano por paciente cadastrado	137
Coleta de sangue para triagem neonatal em crianças menores de 1 ano (Teste do pezinho)	100 % de nascidos vivos de mães cadastradas	8

Consulta Farmacêutica

Programação/ meta	Parâmetro	1º sem 2020
Consultas farmacêuticas na atenção básica	8 Consultas Farmacêuticas/Mês - unidades que possuem farmácia clínica implantada	Não disponível

SESAU
Secretaria Municipal de Saúde
CAMPO GRANDE
PREFEITURA

Previne Brasil

INDICADORES PREVINE BRASIL PARA 2020
(AVALIAÇÃO QUADRIMESTRAL)

	PARÂMETRO	META	PESO	2 Q -2019 %	3 Q -2019 %	1 Q -2020 %	2 Q -2020 %
Proporção de gestantes com pelo menos 6 (seis) consultas pré-natal realizadas, sendo a primeira até a 20ª semana de gestação.	>=80%	60%	1	10	22	17	11
Proporção de gestantes com realização de exames para sífilis e HIV.	>=95%	60%	1	70	39	33	33
Proporção de gestantes com atendimento odontológico realizado.	>=90%	60%	2	25	22	6	0
Cobertura de exame citopatológico.	>=80%	40%	1	18	18	19	16
Cobertura vacinal de Poliomielite inativada e de Pentavalente.	>=95%	>=95%	2	91	36	50	69
Percentual de pessoas hipertensas com Pressão Arterial aferida em cada semestre.	>=90%	50%	2	-	-	-	-
Percentual de diabéticos com solicitação de hemoglobina glicada.	>=90%	50%	1	2	1	1	0

SAÚDE BUCAL

Equipe Saúde Bucal

Equipes Saúde Bucal	Nome
Cirurgião Dentista	Não disponível
ASB	Andreia Paula Vieira da Silva Brito

Ações de Saúde Bucal

	2019
1) Desenvolve ações de saúde bucal nos ambientes escolares Realiza ações educativas com escovação supervisionada, com fornecimento de escovas Realizar levantamento epidemiológico	04
2) Desenvolve ações para o diagnóstico precoce, ou seja, faz busca ativa de lesões de boca Ações educativas, individualizadas e/ou em grupo articuladas com o grupo de tabagismo, diagnóstico e encaminhamento para os CEOS (via sisreg) e acompanhamento do paciente	SIM 12
3) Desenvolve ações saúde bucal para o acompanhamento de gestantes Ações educativas e preventivas, assim como agendamento para o tratamento e encaminhamento para os CEOs, quando necessário Realiza busca ativa de gestantes faltosas	SIM

Fonte: Intranet e PEC

Ações de Saúde Bucal

	Meta	2019	1º semestre 2020
4) Nº de extrações dentárias/total de procedimentos individuais preventivos e curativos realizados	**<6%**	1,92%	Não se aplica
5) Nº de escovações supervisionadas coletivas realizadas, na unidade, em um determinado período	**-**	07	Não se aplica
6)Cobertura de atendimento odontológico: equipe saúde bucal / ESF x população adstrita cadastrada da unidade	**-**	100%	Não se aplica
7) Razão entre tratamentos concluídos e primeiras consultas odontológicas programáticas	**60%**	45%	Não se aplica -
8) Cobertura de primeira consulta odontológica programática: nº de primeira consulta / população da área adstrita cadastrada na unidade.	**15%**	13%	Não se aplica

Obrigada!! EQUIPE 2005

SESAU Secretaria Municipal de Saúde
CAMPO GRANDE PREFEITURA