# *SESAU USF*
# *SÃO FRANCISCO*

1º Seminário de Gestão / Accountability - **2020**

Gestor: Célio Alexandre Barbosa Batista

# Equipe da Unidade: (foto da equipe)

# Ficha Técnica da Unidade:

CNES | Cadastro Nacional de Estabelecimento de Saúde

Ministério da Saúde (MS)
Secretaria de Atenção à Saúde (SAS)
Departamento de Regulação, Avaliação e Controle de Sistemas (DRAC)
Coordenação-Geral de Sistemas de Informação (CGSI)

Ficha de Estabelecimento Identificação

Data: 08/10/2020

CNES: 0010332 Nome Fantasia: SESAU USF SAO FRANCISCO CNPJ: --

Nome Empresarial: MUNICIPIO DE CAMPO GRANDE Natureza jurídica: ADMINISTRAÇÃO PÚBLICA

Logradouro: RUA IDA BAIS Número: 19 Complemento: --

Bairro: NOVA LIMA Município: 500270 - CAMPO GRANDE UF: MS

CEP: 79017-084 Telefone: 67 2020 2048 Dependência: MANTIDA Reg de Saúde: --

Tipo de Estabelecimento: CENTRO DE SAUDE/UNIDADE BASICA Subtipo: -- Gestão: MUNICIPAL

Diretor Clínico/Gerente/Administrador: CELIO ALEXANDRE BARBOSA BATISTA

Cadastrado em: 07/11/2001 Atualização na base local: 14/07/2020 Última atualização Nacional: 06/10/2020

Horário de Funcionamento:

| Dia semana | Horário |
|---|---|
| SEGUNDA-FEIRA | 07:00 às 19:00 |
| TERÇA-FEIRA | 07:00 às 19:00 |
| QUARTA-FEIRA | 07:00 às 19:00 |
| QUINTA-FEIRA | 07:00 às 19:00 |
| SEXTA-FEIRA | 07:00 às 19:00 |
| SABADO | 06:00 às 18:00 |

FONTE:CNES, 2020

# Mapa da Área de Abrangência:

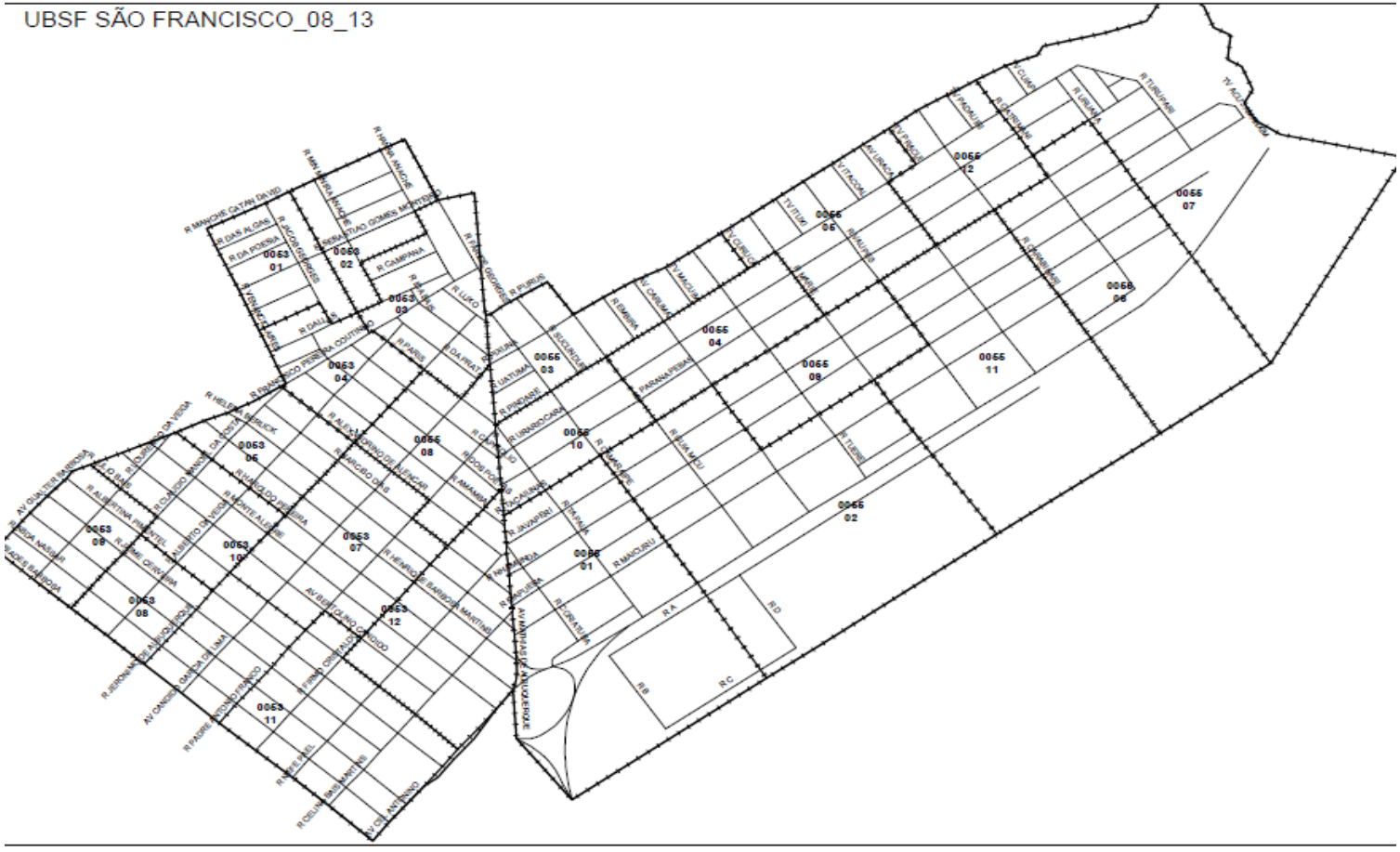


FONTE:SESAU,GEOPROCESSAMENTO,2020

# *Perfil da População da Área de Abrangência x População Cadastrada - SISAB- (pirâmide por sexo e faixa etária)*

## IBGE SAO FRANCISCO

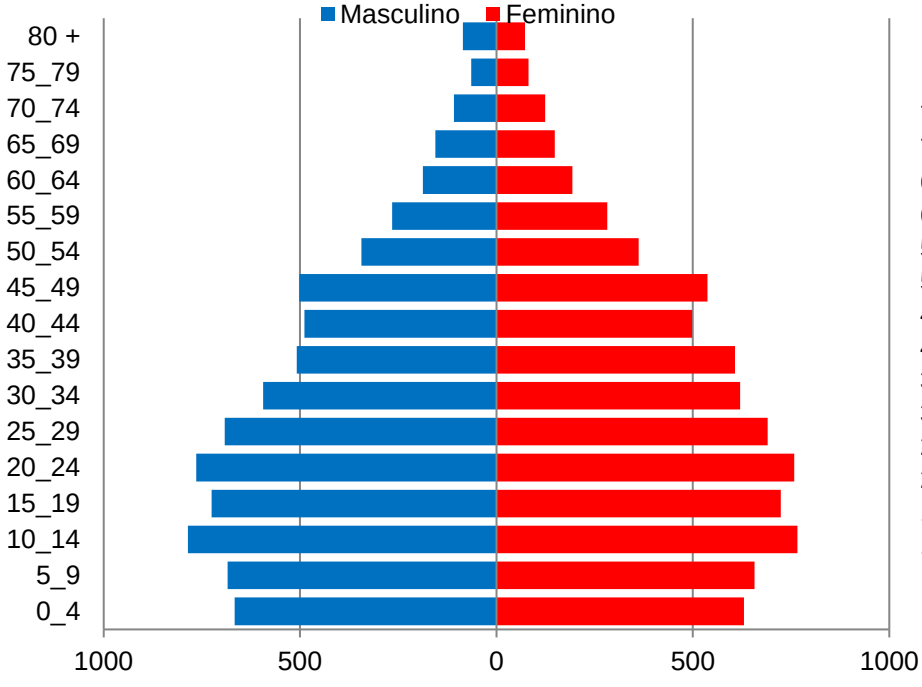


**Fonte: Pirâmide etária população da área de abrangência - IBGE**

FONTE:IBGE 2010

## E-SUS SAO FRANCISCO

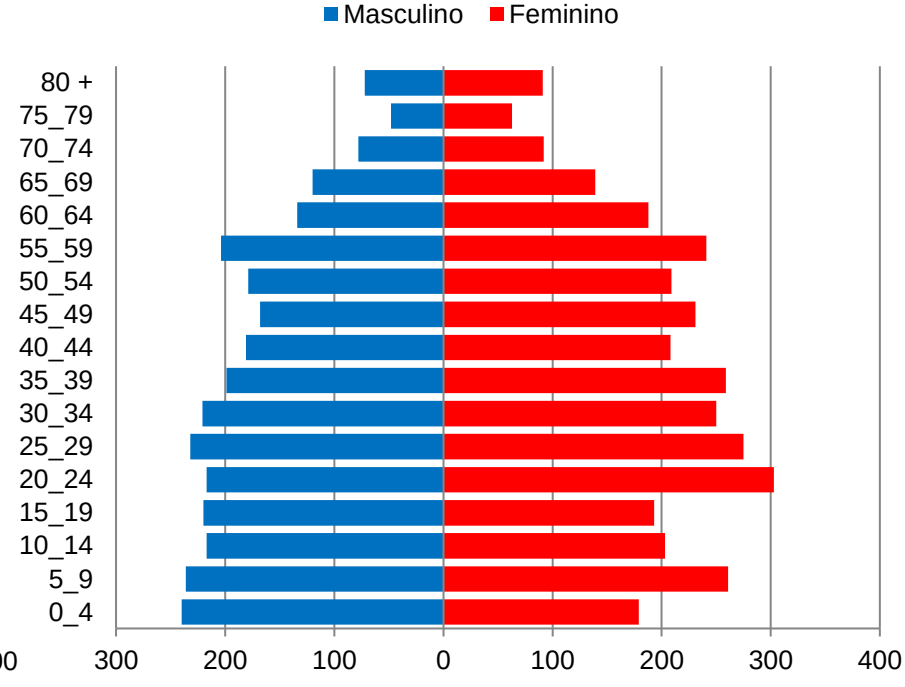


**Fonte: Pirâmide etária da população cadastrada – Fonte PEC**

FONTE:ESUSPEC 2020

# *Cadastrados X População da Área de Abrangência*

| População da área de abrangência | Pessoas cadastradas | % de pessoas cadastradas | % com plano de saúde |
|---|---|---|---|
| **15.372** | 9.580 | 62% | 1.25% |

| Equipes de SF | Nº de Pessoas cadastradas | % das pessoas cadastradas com registro raça/cor |
|---|---|---|
| 53 | 1.710 | 100% |
| 55 | 2.763 | 100% |
| 192 | 2.048 | 100% |
| 193 | 3.032 | 100% |
| | | |

FONTE:E-SUS, PEC 2020

# *Carteirômetro da Unidade - 2020*

| Cateirômetro da Unidade - 2020 | Jan | Fev | Mar | Abr | Mai | JUN |
|---|---|---|---|---|---|---|
| **DIUs inseridos** | 0 | 0 | 0 | 0 | 0 | 0 |
| **Suturas realizadas** | 1 | 0 | 1 | 0 | 2 | 0 |
| **Drenagem de abscesso** | 0 | 0 | 0 | 0 | 0 | 0 |
| **Lavagem de ouvido** | 0 | 1 | 0 | 2 | 0 | 0 |
| **Remoção de Unha** | 0 | 0 | 0 | 0 | 0 | 0 |

FONTE:E-SUS PEC

# SISREG MÉDICO – 2020

| | Jan[1] | Fev[1] | Mar[1] | Abr[1] | Mai[1] | Jun[1] |
|---|---|---|---|---|---|---|
| **Solicitados** | 420 | 366 | 228 | 46 | 114 | 164 |
| **Aprovados** | 297 | 212 | 129 | 18 | 49 | 83 |
| **Negados** | 7 | 4 | 5 | 3 | 8 | 4 |
| **Cancelados** | 5 | 3 | 2 | 0 | 4 | 2 |
| **Pendentes** | 65 | 111 | 76 | 14 | 36 | 54 |
| **Absenteísmo[2] (%)** | 10% | 6% | 12% | 11% | 31% | 27% |

| Quantidade de operadores ativos do SISREG | |
|---|---|
| **Solicitantes** | 03 |
| **Coordenadores** | 01 |
| **Reguladores** | 01 |

**ESTRATÉGIAS USADAS PARA REDUÇÃO DAS PENDÊNCIAS E ABSENTEÍSMO:**

- **CONTATO TELEFONICO AVISANDO DAS CONSULTAS E CONFIRMAÇÃO DE NECESSIDADE DA MESMA.**
- **BUSCA ATIVA PELOS ACS DOS PACIENTES.**

**Fonte: SISREG.**

# SISREG MÉDICO – 2020

| | 5 consultas (especialidades) mais solicitadas | Quantidade | Tempo médio de agendamento em dias |
|---|---|---|---|
| 1 | CONSULTA ORTOPEDIA ADULTO | 76 | 61 DIAS |
| 2 | CONSULTA EM GINECOLOGIA | 36 | 30 DIAS |
| 3 | CONSULTA PEQUENA CIRURGIA | 18 | 44 DIAS |
| 4 | GRUPO DE FISIOTERAPIA | 59 | 44 DIAS |
| 5 | CONSULTA OFTALMOLOGIA ADULTO | 63 | 97 DIAS |

| | 5 exames mais solicitados | Quantidade | Tempo médio de agendamento em dias |
|---|---|---|---|
| 1 | USG TRANSVAGINAL | 82 | 75 DIAS |
| 2 | RADIOGRAFIA SIMPLES | 78 | 42 DIAS |
| 3 | ELETROCARDIOGRAMA ADULTO | 60 | 50 DIAS |
| 4 | USG OBSTÉTRICA | 39 | 46 DIAS |
| 5 | RADIOGRAFIA COM PREPARO | 34 | 11 DIAS |

FONTE:SISREG 2020

# SISREG ODONTOLOGIA – 2020

| | Jan[1] | Fev[1] | Mar[1] | Abr[1] | Mai[1] | Jun[1] |
|---|---|---|---|---|---|---|
| **Solicitados** | 03 | 01 | 01 | 0 | 0 | 0 |
| **Aprovados** | 0 | 0 | 0 | 0 | 0 | 0 |
| **Negados** | 0 | 01 | 0 | 0 | 0 | 0 |
| **Cancelados** | 0 | 01 | 0 | 0 | 0 | 0 |
| **Pendentes** | 03 | 01 | 01 | 02 | 01 | 0 |
| **Absenteísmo[2] (%)** | 0 | 0 | 0 | 0 | 0 | 0 |

| Quantidade de operadores ativos do SISREG | |
|---|---|
| **Solicitantes** | 03 |
| **Coordenadores** | 01 |
| **Reguladores** | 0 |

- **SOMENTE PROTESE E ESTOMATOLOGIA NO SISREG E NÃO CONSTA ABSENTEISMO**

# SISREG ODONTOLOGIA – 2020

| | 3 especialidades mais solicitadas | Quantidade | Tempo médio de agendamento em dias |
|---|---|---|---|
| 1 | PROTESE DUPLA | 06 | 2 ANOS |
| 2 | ESTOMATOLOGIA | 02 | 30 DIAS |

| | 3 exames mais solicitados | Quantidade | Tempo médio de agendamento em dias |
|---|---|---|---|
| 1 | ND | ND | ND |
| 2 | ND | ND | ND |
| 3 | ND | ND | ND |

**FONTE:SISREG 2020**

# *Balanço da Ouvidoria -*

| | 2019 | % | 1º sem 2020 | % |
|---|---|---|---|---|
| **Total de ouvidorias recebidas** | **41** | | **16** | |
| **Total de ouvidorias respondidas** | 41 | 100% | 10 | 65% |

**Fonte: Ouvidoria**

# Balanço da Ouvidoria -

2019

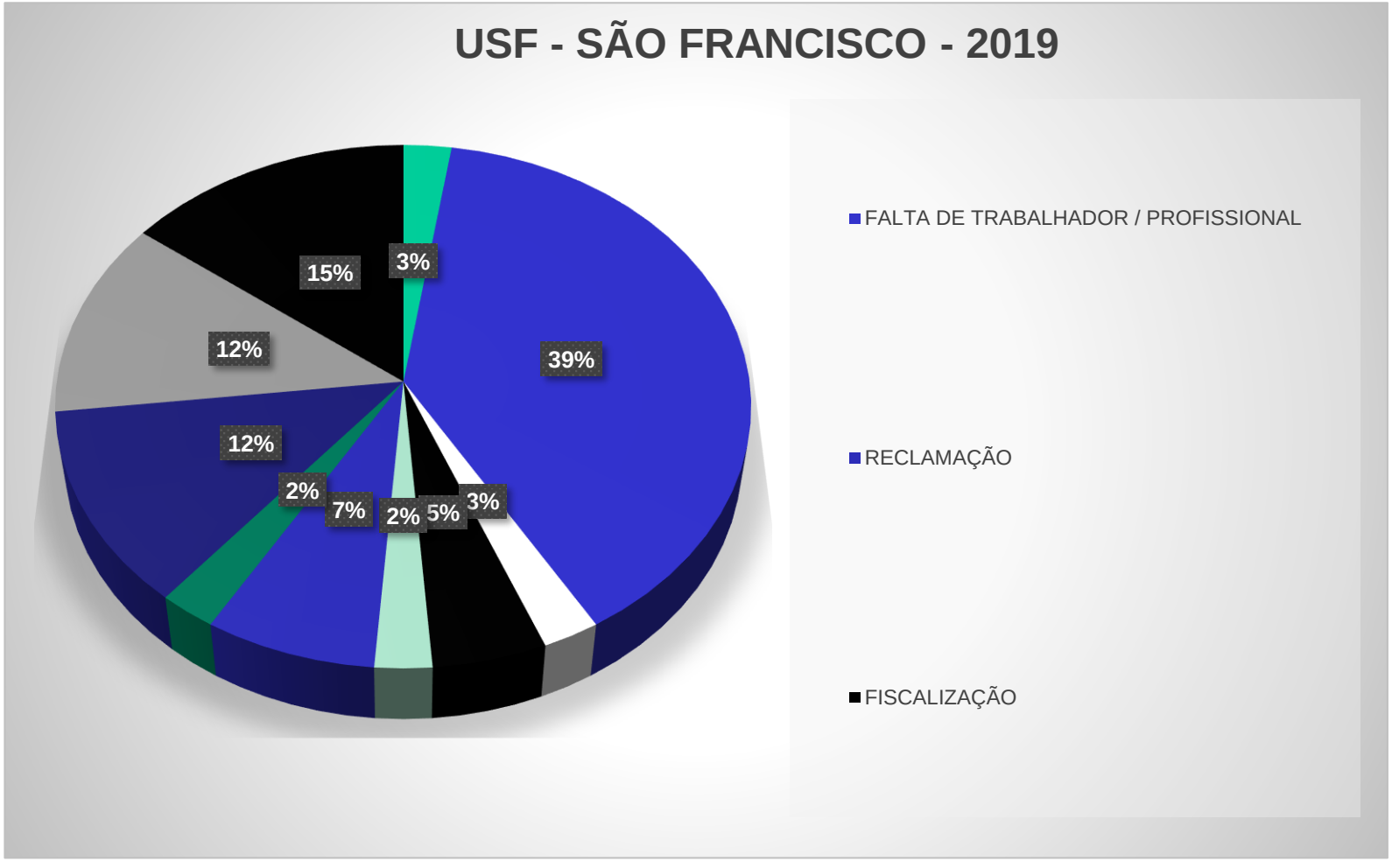


Fonte: Ouvidoria

# Balanço da Ouvidoria -

1º sem 2020

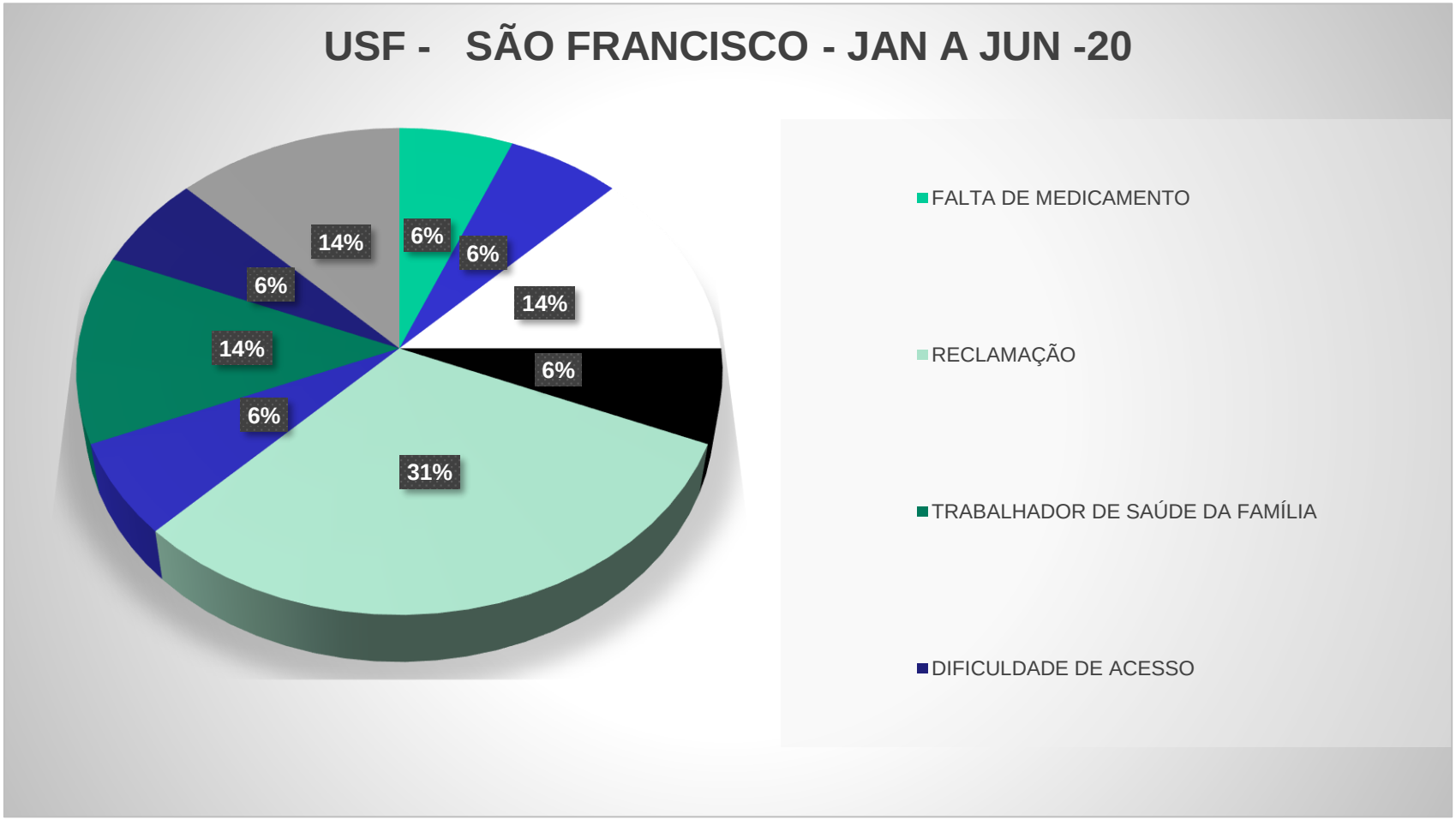


Fonte: Ouvidoria

# *Reuniões de Conselho Local- 2020*

| Data | Especifique os setores/ instituições/ equipamentos envolvidos[2] |
|---|---|
| 11/02/2020 | **04 REPRESENTANTES DO SEGMENTO DOS USUÁRIOS** |
| 11/03/2020 | Joao Batista da Silva-<br>Jose Augusto Ramires de Lima-<br>Carlos Augusto Inverso Ramires<br>Pedro Faustino<br>Aluisio Alves<br>Maria do Socorro de Jesus Corvalã |
| 08/04/2020 | |
| 13/05/2020 | |
| 10/06/2020 | |
| 08/07/2020 | **02 REPRESENTANTES DOS TRABALHADORES DA SAÚDE** |
| 12/08/2020 | Suellen Pereira Bonifacio<br>Aparecida Conceição Cardoso |
| 09/09/2020 | |
| 14/10/2020 | **02 REPRESENTANTE DA GESTÃO**<br>Celio Alexandre Barbosa<br>Keila Cristina S.F.Scaramuzzi |
| 11/11/2020 | |
| 10/12/2020 | |

**Fonte: Livro ata.**

# CRONOGRAMA DE REUNIÕES

SESAU Secretaria Municipal de Saúde | CAMPO GRANDE PREFEITURA

## ❖ Cronograma Reunião do Conselho Local 2020.

| Mês | Data | Observação |
|---|---|---|
| • Janeiro | - | - |
| • Fevereiro | 11/02/2020 | 08h |
| • Março | 11/03/2020 | 08h |
| • Abril | 08/04/2020 | 08h |
| • Maio | 13/05/2020 | 08h |
| • Junho | 10/06/2020 | 08h |
| • Julho | 08/07/2020 | 08h |
| • Agosto | 12/08/2020 | 08h |
| • Setembro | 09/09/2020 | 09h |
| • Outubro | 14/10/2020 | 08h |
| • Novembro | 11/11/2020 | 08h |
| • Dezembro | 10/12/2020 | 08h |

**Fonte: Livro ata.**

# Reuniões com Lideranças Comunitárias[1] - 2020

| | |
|---|---|
| 12/02/2020 | Presidente do Bairro Nova Lima / Presidente da Associação de Moradores,Lideranças de Bairro |
| 11/03/2020 | Pedro Faustino Presidente Associação de Moradores / Alessandro Chaves Centro de Convivência |
| 10/06/2020 | Reginaldo Fofão - Presidente da Associação de Moradores do Jardim Columbia e Jose Ramires Cruz Vermelha |
| | |

**1) Fonte: Livro ata.**

# Ações Intersetoriais – 2019/2020

| Cite 2 ações intersetoriais realizadas visando o enfrentamento das vulnerabilidades do território: | Profissionais envolvidos | Público alvo | Principais desafios | Principais resultados |
|---|---|---|---|---|
| SEMANA CULTURAL FRANCISCANA | Servidores da Unidade / Missão Franciscana / Conselho Local | Moradores da Região Nova Lima / Anache e Colúmbia | Integração entre a Comunidade e a Unidade | Prestação de Serviço a Comunidade Utilizando Estratégias em Saúde |
| NOVEMBRO AZUL | Servidores da Unidade / Missão Franciscana / Conselho Local | Moradores da Região Nova Lima / Anache e Colúmbia | Ampliação de Acesso ao Publico Masculino | Conscientizaçã o do Público Masculino |

**Fonte: PEC e/ou livro de registros das ações.**

# FOTO DAS AÇÕES

# Perfil Acadêmico e Programa Médicos pelo Brasil

| Alunos/Profissionais/ Preceptores (2020) | TOTAL |
|---|---|
| De Graduação | 12 |
| De Cursos Técnicos | NA |
| De Pós-Graduação/ Residência | NA |
| De Programa "Médicos pelo Brasil" | 01 |
| Preceptores | 01 |

| | 2020 |
|---|---|
| Reuniões de Educação permanente[1] | 01 |
| Sessões Clínicas ou grupos de estudo | NA |

| Perfil de Pesquisa (Últimos 2 anos) | TOTAL |
|---|---|
| Nº de pesquisas em andamento ou realizadas | 0 |
| 0Nº de artigos ou teses que citaram a unidade | 0 |
| Nº de trabalhos enviados a Congressos | 0 |
| Nº de pesquisas/artigos apresentados para a US/equipes | 0 |
| Nº de pesquisas que passaram pelo Centro de Estudos | 0 |

FONTE: PLANILHA DE ALUNOS DA UNIVERSIDADE

# Avaliação dos óbitos maternos, fetais e infantis (unidade)

| | 2017 | 2018 | 2019 | 2020 |
|---|---|---|---|---|
| Nº de casos de óbito materno (SIM)[1] | 0 | 0 | 0 | 0 |
| Nº de casos de óbito fetal (SIM) [1] | 3 | 2 | 1 | 2 |
| Nº de casos de óbito infantil (SIM) [1] | 5 | 2 | 6 | 0 |
| Nº de casos de óbito materno discutidos na Comitê Municipal de Prevenção da Mortalidade Materno, Infantil e Fetal[2] | - | - | 6 | 0 |
| Nº de casos de óbitos fetais e infantis discutidos na Comitê Municipal de Prevenção da Mortalidade Materno, Infantil e Fetal[2] | 8 | 2 | 6 | 0 |
| Dos casos de óbito materno discutidos na Comitê de Mortalidade, quantos foram para avaliação nas reuniões com a equipe?[3] | 0 | 0 | 0 | 0 |
| Dos casos de óbitos fetais e infantis discutidos na Comitê de Mortalidade, quantos foram para avaliação nas reuniões com a equipe?[3] | 8 | 4 | 1 | 2 |

1) Fonte: SIM solicitar apoio dos Distritos
2) Fonte: Cevital
3) Fonte: Atas de reunião de equipe

# Avaliação dos óbitos maternos, fetais e infantis (unidade) – ANO

| Discussão do caso em equipe apontou que estratégias de enfrentamento no caso de óbitos evitáveis? | |
|---|---|
| 1 | MELHORIA DE REGISTRO NO PRONTUÁRIO DO PACIENTE. |
| 2 | MELHORIA NA REFERÊNCIA E CONTRA REFERÊNCIA EM ALTO RISCO |
| 3 | MELHORIA DE INFORMAÇÕES ENTRE OS ATENDIMENTOS NA REDE PRIVADA |

| Cite 3 desdobramentos relacionados à assistência implantados após a discussão do caso na equipe: | |
|---|---|
| 1 | BUSCA ATIVA DOS RECÉM NASCIDOS E PUÉRPERAS |
| 2 | BUSCA ATIVA DAS GESTANTES EM ACOMPANHAMENTO |
| 3 | PARTICIPAÇÃO ATIVA DO PÚBLICO ALVO NO GRUPO DE GESTANTES. |

**Fonte: SINAM**
**Fonte: Cevital**
**Fonte: Atas de reunião de equipe**

# PROGRAMA SAÚDE NA ESCOLA

| Ações de Crescimento e Desenvolvimento | 2019/2020 |
|---|---|
| **Número de Escolas PACTUADAS No território de responsabilidade sanitária da unidade de saúde da família** | **ESCOLA MUNICIPAL NAZIRA ANACHE** |
| **Ações planejadas para o ano** | 1. **Ações de combate ao mosquito Aedes aegypti:** Atividades educativas e campanhas.<br>2. **Promoção e Avaliação de Saúde bucal e aplicação tópica de flúor:** Escovação supervisionada; levantamento de necessidades odontológicas; Roda de conversa.<br>3. Talento Rosa: Conscientização de crianças do 5º ano sobre câncer de mama. Ação educativa e dinâmica com alunos<br>4. **Prevenção ao uso de álcool, tabaco, crack e outras drogas:** Palestras e orientações com equipes da saúde, das escolas, famílias e estudantes; Educação entre pares (jovem para/com o jovem).<br>5. **Promoção da saúde ocular e identificação de educandos com possíveis sinais de alteração:** Teste de Snellen; |
| **Ações executadas** | 05 ações ( AS AÇOES DE 2020 FORAM CANCELADAS POR CONTA DA PANDEMIA) |
| **Número de escolares atingidos** | 320 escolares do 2º ao 5º Ano |

Fonte: Relatórios da Unidade de Saúde

# FOTO PSE

OUTUBRO ROSA
um movimento
eu na Califórnia
97, se tornou
atualmente é
comemorado
o inteiro.
Picollab

# Programa de Controle de Tabagismo

| Unidade | Número de Pessoas Tabagistas[1] | | Destes, quantos foram captados para o tratamento | |
|---|---|---|---|---|
| | 2019 | 1º sem 2020 | 2019 | 1º sem 2020 |
| USF SÃO FRANCISCO | 170 | 294 | NA | NA |

| O Programa de Controle de Tabagismo conta com a participação do NASF? | Quais os profissionais do NASF envolvidos? | O Programa de Controle de Tabagismo conta com a participação do Programa Academia ? |
|---|---|---|
| NA | NA | NA |

**Fonte: Farmácia**
**A Unidade não tem Grupo de Tabagismo**

# Práticas Integrativas e Complementares - 2020

| |
|---|
| **GRUPO DE AUTOCUIDADO (MISSÃO FRANCISCANA)** |
| **ACUPUNTURA (MISSÃO FRANCISCANA)** |
| **ARTESANATO (MISSÃO FRANCISCANA)** |
| **GRUPO DE MULHERES(TERAPIA) (MISSÃO FRANCISCANA)** |
| **PSICOLOGIA E NUTRIÇÃO (MISSÃO FRANCISCANA)** |

FONTE:REGISTROS EM DOCUMENTOS DA MISSÃO FRANCISCANA / PEC 2020

# FOTO DA AÇÃO

# Atendimento em Domicílio

| Programação/ meta | Parâmetro | 1º sem 2020 |
|---|---|---|
| Atendimento domiciliar pelo profissional enfermeiro às famílias sob responsabilidade das equipes de atenção básica (ESF) | Decreto 12.005, de 22/12/2005 - 20 visitas/Mês por ESF | 36 |
| Atendimento domiciliar por profissionais de nível médio às famílias sob responsabilidade das equipes de atenção básica (ESF) | Decreto 12.005, de 22/12/2005 - 10 visitas/Mês por ESF | 57 |
| Atendimento domiciliar por profissionais do serviço social às famílias sob responsabilidade da estratégia de saúde da família (ESF) | 20 Visitas/Mês | 70 |
| Atendimento domiciliar pelo profissional médico às famílias sob responsabilidade das equipes de atenção básica (ESF) | Decreto 12.005, de 22/12/2005 - 20 visitas/Mês por ESF | 50 |
| Atendimento domiciliar pelo profissional odontólogo às famílias sob responsabilidade das equipes de atenção básica (ESF) | Decreto 12.005, de 22/12/2005 - 10 visitas/Mês por ESF | 0 |



FONTE:PEC 2020

# *Doenças Transmissíveis: HIV, Sífilis e Hepatites Virais*

| Exames de realização obrigatória em todas as unidades | 1º sem 2019 | 2º sem 2019 | 1º sem 2020 |
|---|---|---|---|
| **Razão de Testes rápidos para HIV T2 realizados em relação a testes rápidos para HIV T1 positivo[1]** | 150 realizados 1/2 | 218 realizados 2/3 | 214 realizados 0/3 |
| **Nº de Testes rápidos para Hepatite C positivos** | 0 | 0 | 0 |
| **Nº de PCR RNA realizado[2]** | 0 | 0 | 0 |

**1) Fonte: Sisloglab e/ou Outros - Cálculo: Numerador: Testes rápidos para HIV T2 realizados/ Denominador: Testes rápidos para HIV T1 positivos realizados**
**2) Fonte: CVE / IST**

# *Doenças Transmissíveis: Sífilis Gestacional*

| Sífilis Gestacional | Meta | 2018 | 2019 | 1º sem 2020 |
|---|---|---|---|---|
| Nº de casos notificados | - | 9 | 15 | 10 |
| % de tratamentos prescritos adequadamente às gestantes com sífilis<br>Fonte | 95% | 100% | 100% | 100% |

Fonte: CVE

# *Doenças Transmissíveis: Sífilis Congênita*

| Sífilis Congênita | 2018 | 2019 | 1º sem 2020 |
|---|---|---|---|
| **Nº de casos notificados de sífilis congênita de crianças do território** | 01 | 0 | 01 |

**Fonte: CVE**

# *Doenças Transmissíveis: Tuberculose*

| Indicadores | Meta | 2019 | 1º sem 2020 |
|---|---|---|---|
| **Percentual de cura de casos de tuberculose pulmonar com confirmação laboratorial[1]** | >= 75% | 66% | EM TRATAMENTO |
| **Proporção de abandono de tratamento de Tuberculose[2]** | <= 10% | 33% | 0 |
| **Proporção de cultura de escarro realizada entre os casos de retratamento[3]** | 70% | 100 % | 100% |
| **Proporção de contatos examinados entre os identificados[4]** | 70% | 100 % | 100% |

**Fonte: SINAN - 2019/Coorte de 01/01/2019 a 31/12/2019. 1º sem 2020/Coorte de 01/01/2020 a 30/06/2020**

# *Doenças Transmissíveis: Tuberculose*

| Indicadores | 2019 |
|---|---|
| **Nº de óbitos com causa básica tuberculose, em residentes da área de abrangência da unidade de saúde em 2019[1]** | 0 |
| **N° atual de pessoas em tratamento de Tuberculose em vulnerabilidade para abandono[2]** | 0 |

**Fonte: SINAN (usuário de drogas, morador de rua e beneficiários d**

# *Doenças Transmissíveis: Hanseníase*

| | Meta | 2019 |
|---|---|---|
| **Nº de casos novos de Hanseníase curados[1]** | | 0 |
| **Percentual de cura de casos novos de Hanseníase[2]** | **≥90%** | 0 |
| **Percentual de exame de contatos, de Hanseníase, intradomiciliares examinados[3]** | **80%** | 0 |
| | | |

**CITE 3 ESTRATÉGIAS UTILIZADAS PARA BUSCA DO PACIENTE SINTOMÁTICO DERMATOLÓGICO:**

- Busca Ativa pelo Agente Comunitário de Saúde
- Ações programas  em sala de espera sobre a Hanseniíse;
- Avaliação  pacientes identificados com  fatores de risco durante a triagem/escuta qualificada.

**Fonte: SINAN**

# Mapa da equipe 53

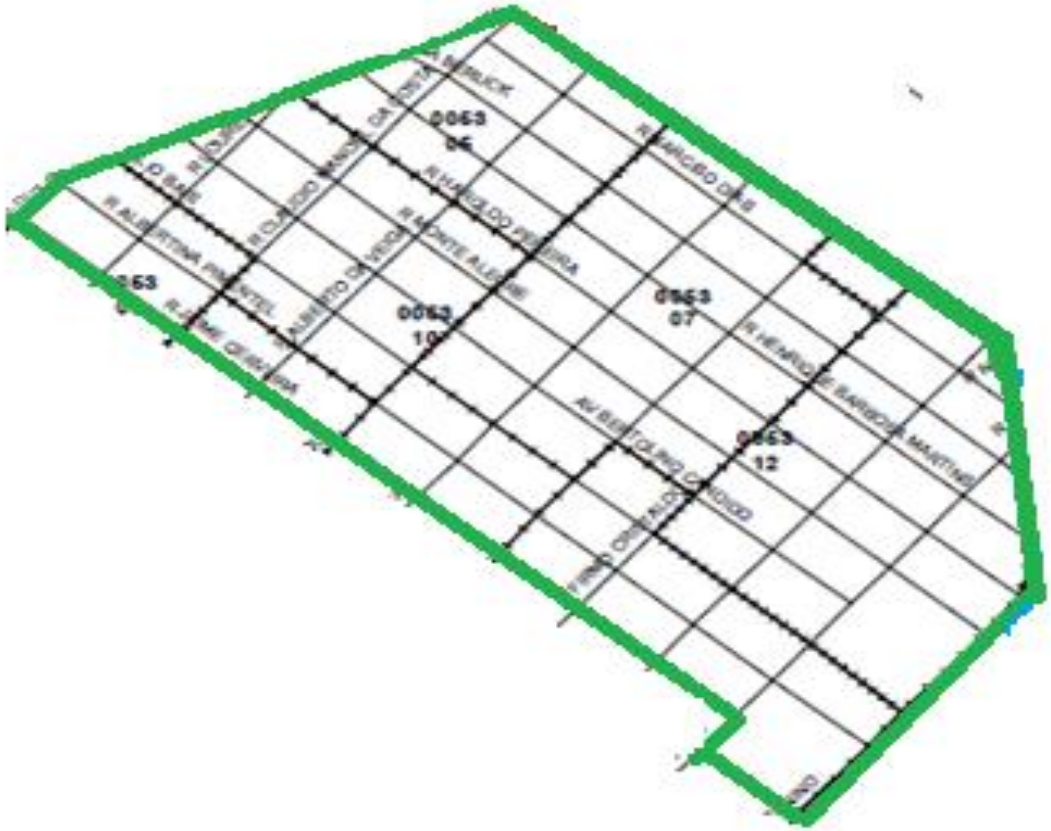

# Foto da equipe 53

# Equipe SF 53

| PROFISSIONAIS | NOME DA PESSOA | EMAIL PESSOAL |
|---|---|---|
| Médico PSF | Renato Cavalcante Gomes | renatocgomes@hotmail.com |
| Enfermeiro | Angélica Amaro Ribeiro | enfermeiraangelicaamaro@hotmail.com |
| Técnico de Enf | Ana Paula Pereira da Silva de souza | Hannapereira.souza@gmail.com |
| Técnico de Enf | Raquel Trindade Rodrigues Souza | p.souzasobrinho@gmail.com |
| ACS Microárea 1 | Esmone José de Lima Rocha | esmonejosedelimarocha@gmail.com |
| ACS Microárea 2 | Marcia José de Sá Silva | marciasa1967@hotmail.com |
| ACS Microárea 3 | Rosana da Silva Borges | ---------- |
| ACS Microárea 4 | Elizabeth Rodrigues de Castro | Bethcastro_@hotmail.com |
| ACS Microárea 5 | Maria Aparecida de Oliveira Faustino Moreira | ---------- |
| ACS Microárea 6 | Alessandra da Silva Pedroso | adasilvapedroso@hotmail.com |
| ACE | Ruth Celestino de Souza | ---------- |

**Dia da semana e horário da reunião de equipe:**
**Sexta-Feira às 07:30h**

| Nº Reuniões ESF[1] | % de reuniões[1] ESF com participação do NASF[2] |
|---|---|
| 4 | ND |

# Perfil da população cadastrada Equipe 53

| Equipe x | Número de Pessoas cadastradas |
|---|---|
| **Total** | 1.710 |

| Raça / Cor | Número | Percentual |
|---|---|---|
| **Preta** | 107 | 6,2% |
| **Branca** | 708 | 41,4% |
| **Parda** | 834 | 48,8% |
| **Amarela** | 59 | 3,5% |
| **Indígena** | 2 | 0,1% |

| | População cadastrada (FICHA A) | População acompanhada (FICHA B) | % de Acompanhados | Meta |
|---|---|---|---|---|
| **Nº de crianças de 0 a 1 ano** | 13 | 13 | 100% | 100% |
| **Nº de crianças de 1 a 2 anos** | 40 | 54 | 100% | 100% |
| **Nº de gestantes** | 16 | 21 | 100% | 100% |

**Fontes: E-SUS , PEC 2020**

# *Perfil da população cadastrada Equipe 53*

| | População cadastrada (FICHA A) |
|---|---|
| **Nº de adolescentes 10 a 19 anos** | 230 |
| **Nº de pessoas com 60 anos ou mais** | 296 |
| **Nº de pessoas com deficiência** | 19 |

| | % em relação a população cadastrada | Acamado | Restrito ao domicílio |
|---|---|---|---|
| **Pessoas com menos de 60 anos** | 82,7% | 00 | 00 |
| **Pessoas com 60 anos ou mais** | 17,3% | 02 | 03 |

**Fontes: PEC 2020**

# *Perfil da população cadastrada – BF Equipe 53*

| Número de Beneficiários | Meta(%) | 1° sem 2020 |
|---|---|---|
| **Famílias cadastrados no Bolsa Família [1]** | | 46 |
| **% Famílias acompanhados no Bolsa Família [1]** | **85%** | 65 % |
| **% Beneficiários BF de 0 a 6 anos 11m e 29d acompanhados** | **85%** | 30% |
| **% Beneficiários BF gestantes acompanhadas** | **85%** | 100% |

**1) Fonte: INTRANET**

# Situação de Saúde e Complicações Doenças Crônicas Não Transmissíveis (DCNT) - Equipe 53

| DCNT – | Estimativa de pessoas com HAS e DM | Cadastrados | Percentual de Cadastrados | Acompanhados | Percentual de Acompanhados (cadastrados) |
|---|---|---|---|---|---|
| **Hipertensão** | 278 | 243 | 87% | 243 | 100% |
| **Diabetes** | 88 | 68 | 77 % | 68 | 100% |

| Monitoramento da assistência ao Diabetes | 2018 | 2019 | 1º trimestre de 2020 |
|---|---|---|---|
| **Nº de pessoas diabéticas com resultado de HbA1c ≤ 8%** | ND | ND | ND |

| Monitoramento da assistência ao Diabetes - pé diabético | Total |
|---|---|
| **Nº de pessoas diabéticas com avaliação dos pés realizada** | 03 |
| **Nº total de pessoas com amputação por diabetes no território** | 00 |

Fonte: PEC 2020

# *Gestante - Pré-natal*
# *Equipe 53*

| Casos | Meta | 1º sem2020 |
|---|---|---|
| **Nº de Gestantes com pré-natal encerrado[1]** | | 14 |
| **Nº de Gestantes com pré-natal encerrado menores de 20 anos[2]** | | 01 |
| **Proporção de gestantes com 6 ou mais consultas de PN com registro de PA e testes rápidos[3]** | 70% | 100% |
| **Proporção de gestantes com PN iniciado até a 12ª semana de gestação[4]** | 80% | 60% |
| **Percentual de gestantes encaminhadas para visita à maternidade de referência a partir da 28ª semana de gestação[5]** | 90% | Considerar Pandemia |
| **Nº de gestantes em acompanhamento de PN no alto risco[6]** | | 78% |
| **Proporção de gestantes com PN no alto risco em acompanhamento conjunto com a APS[7]** | 100% | 100% |

**Fonte:– PEC. 2020**

# Mapa da equipe 55

# Foto da equipe 55

# Equipe SF 55

| PROFISSIONAIS | NOME DA PESSOA | EMAIL PESSOAL |
|---|---|---|
| Médico PSF | Leonardo Heron Candido | leonardo.heron@gmail.com |
| Enfermeiro | Lourrhany Moara Ferreira | lourrhanymoara@gmail.com |
| Técnico de Enf | Eudes Rodrigues Ferreia | eu_9255@hotmail.com |
| Técnico de Enf | Luzia Aparecida Godoi | Não possui |
| ACS Microárea 1 | Adriana Guimarães Mercado | drikaguimaraes44@gmail.com |
| ACS Microárea 2 | Arminda Maria Farias | armindamariafarias@hotmail.com |
| ACS Microárea 3 | Leonardo Amarilha Gimenez | leonardogimenez1159@gmail.com |
| ACS Microárea 4 | Suellen Pereira Bonifácio | supereira444@gmail.com |
| ACS Microárea 5 | Nilce Elaine Coxev de Oliveira | nilcecoxev@hotmail.com |
| ACS Microárea 6 | Lillian Souza Alves da Silva | Lillian_797@hotmail.com |
| ACE | | |

**Dia da semana e horário da reunião de equipe:**
**Quinta-Feira às 09:00h**

| Nº Reuniões ESF[1] | % de reuniões[1] ESF com participação do NASF[2] |
|---|---|
| 4 | ND |

# Perfil da população cadastrada Equipe 55

| Equipe x | Número de Pessoas cadastradas |
|---|---|
| **Total** | 2.763 |

| Raça / Cor | Número | Percentual |
|---|---|---|
| **Preta** | 174 | 6,3% |
| **Branca** | 832 | 30,1% |
| **Parda** | 1.678 | 60,7% |
| **Amarela** | 74 | 2,7% |
| **Indígena** | 5 | 0,2% |

| | População cadastrada (FICHA A) | População acompanhada (FICHA B) | % de Acompanhados | Meta |
|---|---|---|---|---|
| **Nº de crianças de 0 a 1 ano** | 18 | 18 | 100% | 100% |
| **Nº de crianças de 1 a 2 anos** | 70 | 70 | 100% | 100% |
| **Nº de gestantes** | 18 | 18 | 100% | 100% |

**Fontes: PEC**

# Perfil da população cadastrada Equipe 55

| | População cadastrada (FICHA A) |
|---|---|
| Nº de adolescentes 10 a 19 anos | 396 |
| Nº de pessoas com 60 anos ou mais | 375 |
| Nº de pessoas com deficiência | 41 |

| | % em relação a população cadastrada | Acamado | Restrito ao domicílio |
|---|---|---|---|
| Pessoas com menos de 60 anos | 86,4% | 1 | 2 |
| Pessoas com 60 anos ou mais | 13,6% | 6 | 7 |

Fontes: PEC 2020

# *Perfil da população cadastrada – BF Equipe 55*

| Número de Beneficiários | Meta(%) | 1° sem 2020 |
|---|---|---|
| **Famílias cadastrados no Bolsa Família [1]** | | 39 |
| **% Famílias acompanhados no Bolsa Família [1]** | **85%** | 25 % |
| **% Beneficiários BF de 0 a 6 anos 11m e 29d acompanhados** | **85%** | 12% |
| **% Beneficiários BF gestantes acompanhadas** | **85%** | 100% |

**Fonte: INTRANET**

# Situação de Saúde e Complicações Doenças Crônicas Não Transmissíveis (DCNT) - Equipe 55

| DCNT – | Estimativa de pessoas com HAS e DM | Cadastrados | Percentual de Cadastrados | Acompanhados | Percentual de Acompanhados (cadastrados) |
|---|---|---|---|---|---|
| **Hipertensão** | 359 | 309 | 84% | 309 | 100% |
| **Diabetes** | 110 | 98 | 76% | 98 | 100% |

| Monitoramento da assistência ao Diabetes | 2018 | 2019 | 1º trimestre de 2020 |
|---|---|---|---|
| **Nº de pessoas diabéticas com resultado de HbA1c ≤ 8%** | ND | ND | ND |

| Monitoramento da assistência ao Diabetes - pé diabético | Total |
|---|---|
| **Nº de pessoas diabéticas com avaliação dos pés realizada** | 05 |
| **Nº total de pessoas com amputação por diabetes no território** | 02 |

Fonte: PEC

# Gestante - Pré-natal
# Equipe 55

| Casos | Meta | 1º sem2020 |
|---|---|---|
| Nº de Gestantes com pré-natal encerrado[1] | | 09 |
| Nº de Gestantes com pré-natal encerrado menores de 20 anos[2] | | 01 |
| Proporção de gestantes com 6 ou mais consultas de PN com registro de PA e testes rápidos[3] | 70% | 100% |
| Proporção de gestantes com PN iniciado até a 12ª semana de gestação[4] | 80% | 45% |
| Percentual de gestantes encaminhadas para visita à maternidade de referência a partir da 28ª semana de gestação[5] | 90% | 0 CONSIDERAR PANDEMIA |
| Nº de gestantes em acompanhamento de PN no alto risco[6] | | 80% |
| Proporção de gestantes com PN no alto risco em acompanhamento conjunto com a APS[7] | 100% | 100% |

**Fonte:– PEC 2020.**
**Fonte: Registro da unidade.**

# *Mapa da equipe 192*

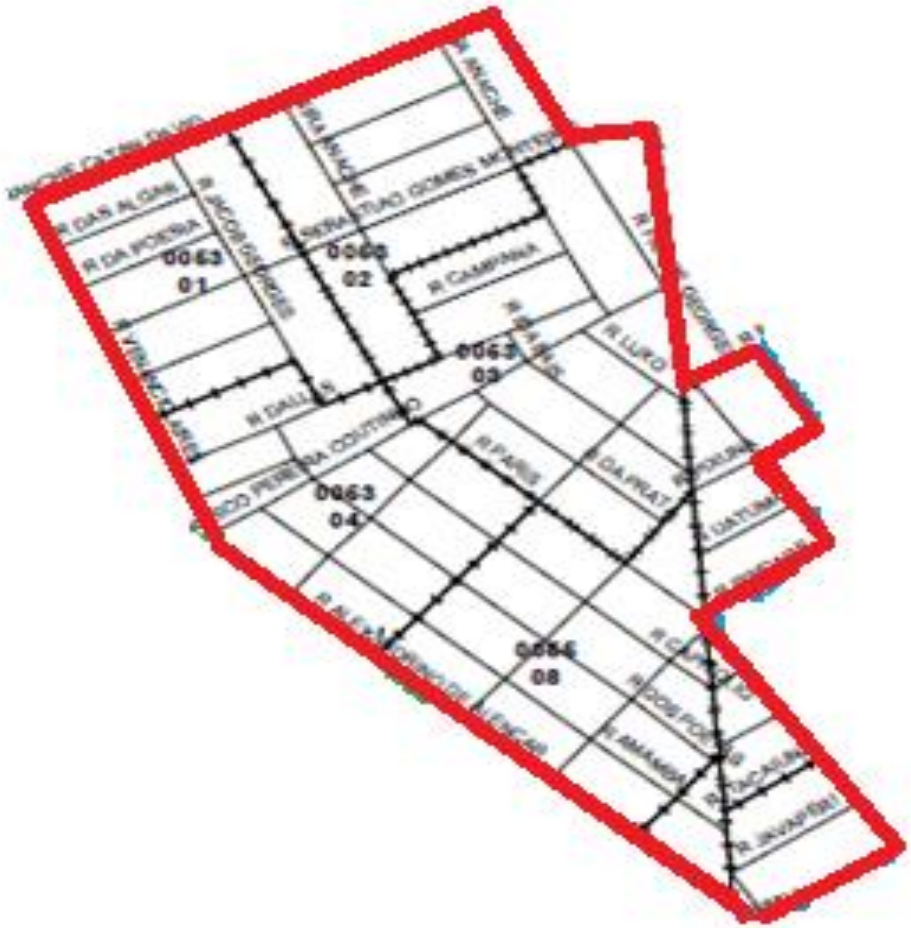

# Foto da equipe 192

# Equipe SF 192

| PROFISSIONAIS | NOME DA PESSOA | EMAIL PESSOAL |
|---|---|---|
| Médico PSF | Alison Alves de Farias | alisonenf@hotmail.com |
| Enfermeiro | Tuany de Oliveira Pereira | tutytuany@hotmail.com |
| Técnico de Enf | Clesleir de Oliveira Dias e Oliveira | ---------- |
| Técnico de Enf | Liziane de moura staine | ---------- |
| ACS Microárea 1 | Eliza Leone da Conceição | elizaleone26@gmail.com |
| ACS Microárea 2 | Marilza Ferreira Ramão | ---------- |
| ACS Microárea 3 | Adriane Gonçalves Barbosa | adrianegbarbosa@gmail.com |
| ACS Microárea 4 | Marilza de Souza Aquino | marilzamtj@gmail.com |
| ACS Microárea 5 | Álvaro César O. Azevedo | alvarocesaroliveiradeazevedo@gmail.com |
| ACS Microárea 6 | Eleni Vasques Farias | vasqueseleni@gmail.com |
| ACE | Clair | clairld@hotmail.com |

**Dia da semana e horário da reunião de equipe:**
**Quarta-Feira às 07:00h**

| Nº Reuniões ESF[1] | % de reuniões[1] ESF com participação do NASF[2] |
|---|---|
| 4 | 0 |

# Perfil da população cadastrada Equipe 192

| Equipe x | Número de Pessoas cadastradas |
|---|---|
| **Total** | 2.048 |

| Raça / Cor | Número | Percentual |
|---|---|---|
| **Preta** | 146 | 7,1% |
| **Branca** | 557 | 27,3% |
| **Parda** | 1271 | 62% |
| **Amarela** | 73 | 3,5% |
| **Indígena** | 1 | 0,1% |

| | População cadastrada (FICHA A) | População acompanhada (FICHA B) | % de Acompanhados | Meta |
|---|---|---|---|---|
| **Nº de crianças de 0 a 1 ano** | 24 | 24 | 100% | 100% |
| **Nº de crianças de 1 a 2 anos** | 77 | 77 | 100% | 100% |
| **Nº de gestantes** | 3 | 3 | 100% | 100% |

**Fontes: PEC 2020**

# Perfil da população cadastrada Equipe 192

| | População cadastrada (FICHA A) |
|---|---|
| Nº de adolescentes 10 a 19 anos | 278 |
| Nº de pessoas com 60 anos ou mais | 359 |
| Nº de pessoas com deficiência | 55 |

| | % em relação a população cadastrada | Acamado | Restrito ao domicílio |
|---|---|---|---|
| Pessoas com menos de 60 anos | 82,5% | 01 | 07 |
| Pessoas com 60 anos ou mais | 17,5% | 04 | 19 |

Fontes: PEC 2020

# *Perfil da população cadastrada – BF Equipe 192*

| Número de Beneficiários | Meta(%) | 1° sem 2020 |
|---|---|---|
| **Famílias cadastrados no Bolsa Família [1]** | | 40 |
| **% Famílias acompanhados no Bolsa Família [1]** | **85%** | 23 % |
| **% Beneficiários BF de 0 a 6 anos 11m e 29d acompanhados** | **85%** | 45% |
| **% Beneficiários BF gestantes acompanhadas** | **85%** | 100% |

**1) Fonte: INTRANET**

# Situação de Saúde e Complicações Doenças Crônicas Não Transmissíveis (DCNT) - Equipe 192

| DCNT – | Estimativa de pessoas com HAS e DM | Cadastrados | Percentual de Cadastrados | Acompanhados | Percentual de Acompanhados (cadastrados) |
|---|---|---|---|---|---|
| **Hipertensão** | 373 | 323 | 73% | 323 | 100% |
| **Diabetes** | 181 | 141 | 64% | 141 | 100% |

| Monitoramento da assistência ao Diabetes | 2018 | 2019 | 1º trimestre de 2020 |
|---|---|---|---|
| **Nº de pessoas diabéticas com resultado de HbA1c ≤ 8%** | ND | ND | ND |

| Monitoramento da assistência ao Diabetes - pé diabético (dados cumulativos) | Total |
|---|---|
| **Nº de pessoas diabéticas com avaliação dos pés realizada** | 04 |
| **Nº total de pessoas com amputação por diabetes no território** | 00 |

Fonte: PEC 2020

# Gestante - Pré-natal
# Equipe 192

| Casos | Meta | 1º sem2020 |
|---|---|---|
| Nº de Gestantes com pré-natal encerrado[1] | | 12 |
| Nº de Gestantes com pré-natal encerrado menores de 20 anos[2] | | 01 |
| Proporção de gestantes com 6 ou mais consultas de PN com registro de PA e testes rápidos[3] | 70% | 100% |
| Proporção de gestantes com PN iniciado até a 12ª semana de gestação[4] | 80% | 35% |
| Percentual de gestantes encaminhadas para visita à maternidade de referência a partir da 28ª semana de gestação[5] | 90% | 0 |
| Nº de gestantes em acompanhamento de PN no alto risco[6] | | 80% |
| Proporção de gestantes com PN no alto risco em acompanhamento conjunto com a APS[7] | 100% | 100% |

**Fonte:– PEC.**
**Fonte: Registro da unidade.**

# Mapa da equipe 193

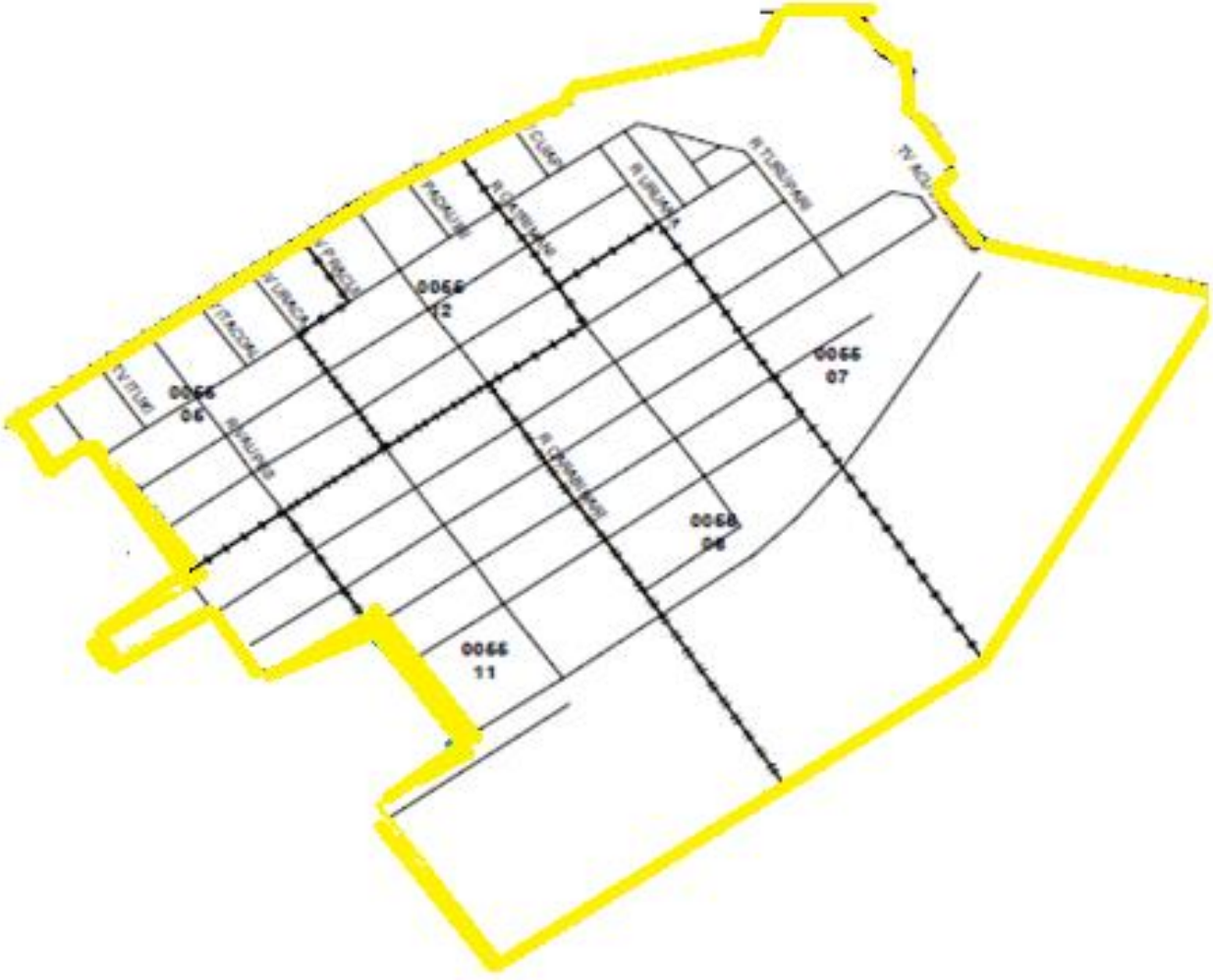

# Foto da equipe 193

# Equipe SF 193

| PROFISSIONAIS | NOME DA PESSOA | EMAIL PESSOAL |
|---|---|---|
| Enfermeiro | Thais Capelli de Campos | Thaiscapelli@gmail.com |
| Técnico de Enf | Vilma Felix de Barros | vilmafelix49@gmail.com |
| Técnico de Enf | Marcia Alves Gonzales | ---------- |
| ACS Microárea 1 | André de Oliveira Mendonça | ---------- |
| ACS Microárea 2 | Lídia da Silva | ---------- |
| ACS Microárea 3 | Ana Lúcia Marques Pereira | analuciamarquesossuna@gmail.com |
| ACS Microárea 4 | Aparecida Conceição Cardoso | conceicaocardoso1961@hotmail.com |
| ACS Microárea 5 | Mari Helen Bezerra Ramires | ---------- |
| ACS Microárea 6 | Kathiane de Oliveira Pinto Mendonça | Kathiane.mendonca@gmail.com |
| ACE | Jorgina M Campos | jocampostadescato@gmail.com |

**Dia da semana e horário da reunião de equipe:**
**Segunda-Feira às 09:00h**

| Nº Reuniões ESF[1] | % de reuniões[1] ESF com participação do NASF[2] |
|---|---|
| 4 | ND |

# Perfil da população cadastrada Equipe 193

| Equipe x | Número de Pessoas cadastradas |
|---|---|
| **Total** | 3.032 |

| Raça / Cor | Número | Percentual |
|---|---|---|
| **Preta** | 166 | 5% |
| **Branca** | 1.169 | 39% |
| **Parda** | 1.631 | 54% |
| **Amarela** | 65 | 2% |
| **Indígena** | 1 | 0,05% |

| | População cadastrada (FICHA A) | População acompanhada (FICHA B) | % de Acompanhados | Meta |
|---|---|---|---|---|
| **Nº de crianças de 0 a 1 ano** | 34 | 34 | 100% | 100% |
| **Nº de crianças de 1 a 2 anos** | 117 | 117 | 100% | 100% |
| **Nº de gestantes** | 18 | 18 | 100% | 100% |

**Fontes: PEC 2020**

# *Perfil da população cadastrada Equipe 193*

| | População cadastrada (FICHA A) |
|---|---|
| **Nº de adolescentes 10 a 19 anos** | 389 |
| **Nº de pessoas com 60 anos ou mais** | 384 |
| **Nº de pessoas com deficiência** | 56 |

| | % em relação a população cadastrada | Acamado | Restrito ao domicílio |
|---|---|---|---|
| **Pessoas com menos de 60 anos** | 87,3% | 01 | 01 |
| **Pessoas com 60 anos ou mais** | 12,7% | 02 | 08 |

**Fontes: PEC 2020**

# *Perfil da população cadastrada – BF Equipe 193*

| Número de Beneficiários | Meta(%) | 1° sem 2020 |
|---|---|---|
| **Famílias cadastrados no Bolsa Família [1]** | | 48 |
| **% Famílias acompanhados no Bolsa Família [1]** | **85%** | 35.4% |
| **% Beneficiários BF de 0 a 6 anos 11m e 29d acompanhados** | **85%** | 39,5% |
| **% Beneficiários BF gestantes acompanhadas** | **85%** | 100% |

**1) Fonte: INTRANET**

# Situação de Saúde e Complicações Doenças Crônicas Não Transmissíveis (DCNT) - Equipe 193

| DCNT – | Estimativa de pessoas com HAS e DM | Cadastrados | Percentual de Cadastrados | Acompanhados | Percentual de Acompanhados (cadastrados) |
|---|---|---|---|---|---|
| **Hipertensão** | 359 | 319 | 80,5% | 319 | 100% |
| **Diabetes** | 123 | 113 | 73,7% | 113 | 100% |

| Monitoramento da assistência ao Diabetes | 2018 | 2019 | 1º trimestre de 2020 |
|---|---|---|---|
| **Nº de pessoas diabéticas com resultado de HbA1c ≤ 8%** | ND | ND | ND |

| Monitoramento da assistência ao Diabetes - pé diabético | Total |
|---|---|
| **Nº de pessoas diabéticas com avaliação dos pés realizada** | 04 |
| **Nº total de pessoas com amputação por diabetes no território** | 00 |

Fonte: PEC

# Gestante - Pré-natal
# Equipe 193

| Casos | Meta | 1º sem2020 |
|---|---|---|
| Nº de Gestantes com pré-natal encerrado[1] | | 13 |
| Nº de Gestantes com pré-natal encerrado menores de 20 anos[2] | | 00 |
| Proporção de gestantes com 6 ou mais consultas de PN com registro de PA e testes rápidos[3] | 70% | 80% |
| Proporção de gestantes com PN iniciado até a 12ª semana de gestação[4] | 80% | 70% |
| Percentual de gestantes encaminhadas para visita à maternidade de referência a partir da 28ª semana de gestação[5] | 90% | 0 |
| Nº de gestantes em acompanhamento de PN no alto risco[6] | | 80% |
| Proporção de gestantes com PN no alto risco em acompanhamento conjunto com a APS[7] | 100% | 100% |

**Fonte:– PEC 2020.**
**Fonte: Registro da unidade.**

# *Indicadores de Produção*

# Saúde da Mulher

| Programação/ meta | Parâmetro | 1º sem 2020 |
|---|---|---|
| Consultas de enfermagem às gestantes de risco habitual | 2 consultas para 100% das gestantes | 104 |
| Consultas médicas às gestantes de risco habitual | 4 consultas para 100% das gestantes | 400 |
| Consulta odontológica às gestantes | 1 consulta para 100% das gestantes | 100% |
| Consulta de puerpério | 1 consulta de puerpério para 100% das gestantes | 35 |
| Visita domiciliar para puérpera na primeira semana pós parto | 1 visita domiciliar para 100 % puérperas | 22 |

FONTE:PEC 2020

# *Saúde do Idoso*

| Programação/ meta | Parâmetro | 1º sem 2020 |
|---|---|---|
| **Atendimento ao idoso (consultas médicas, de enfermagem, visitas domiciliares)** | **04 atendimentos/ano para 100% da população idosa cadastrada** | 80% |

FONTE:PEC 2020

# Hipertensão e Diabetes

| Programação/ meta | Parâmetro | 1º sem 2020 |
|---|---|---|
| Consulta de enfermagem em Hipertensão | 1 consulta/ano por paciente cadastrado | 45 |
| Consulta de enfermagem em Diabetes | 1 consulta/ano por paciente cadastrado. | 22 |
| Consulta médica em Hipertensão | 2 consultas/ano por paciente cadastrado. | 1.383 |
| Consulta médica em Diabetes | 2 consultas/ano por paciente cadastrado. | 618 |
| Avaliação em pé de risco em pacientes portadores de diabetes | 2 consultas/ano por paciente cadastrado. | 01 |
| | 1 avaliação/ano por paciente cadastrado. | |

FONTE:PEC 2020

# Saúde da Criança

| Programação/ meta | Parâmetro | 1º sem 2020 |
|---|---|---|
| Consulta de enfermagem (puericultura) às crianças menores de dois anos (0 a 1 ano) | 2 consultas/ano por paciente cadastrado | 85 |
| Consulta médica (puericultura) às crianças menores de dois anos (0 a 1 ano) | 5 consultas/ano por paciente cadastrado | 76 |
| Consulta médica de atenção básica às crianças menores de cinco anos (0-4 anos) | 1 consulta/ano por paciente cadastrado | 440 |
| Consulta do RN com realização do teste no pezinho | 100 % de nascidos vivos de mães cadastradas | 05 |

FONTE:PEC 2020

# Consulta Farmacêutica

| Programação/ meta | Parâmetro | 1º sem 2020 |
|---|---|---|
| Consultas farmacêuticas na atenção básica | 8 Consultas Farmacêuticas/Mês - unidades que possuem farmácia clínica implantada | 195 |

FONTE:PEC2020

# *Saúde na Hora*

# *Indicadores Essenciais- Programa Saúde na Hora*

| ÁREA | POPULAÇÃO CADASTRADA PELAS EQUIPES |
|---|---|
| 15.732 | 9.580 |

FONTE:PEC 2020

# Números de atendimentos Médicos- Jan a Jun. de 2020

| | Jan | Fev | Mar | Abr | Mai | Jun |
|---|---|---|---|---|---|---|
| AGENDADO MATUTINO | 331 | 307 | 187 | 45 | 60 | 210 |
| AGENDADO VESPERTINO | 292 | 299 | 172 | 33 | 53 | 117 |
| AGENDADO 17:00 em diante | 37 | 23 | 8 | 22 | 22 | 33 |
| DEMANDA ESPONTÂNEA (M) | 38 | 40 | 29 | 29 | 41 | 38 |
| DEMANDA ESPONTÂNEA (V) | 28 | 33 | 19 | 22 | 37 | 43 |
| DEMANDA ESPONTÂNEA 17:00 em diante | 17 | 19 | 10 | 18 | 18 | 33 |
| MÉDIA DE ATENDIMENTOS POR PESSOA CADASTRADA | 5,4% | 4,1% | 2,7% | 2,5% | 4,2% | 5,9% |

FONTE: PEC 2020

# *Números de atendimentos de Cirurgiões-dentistas – 1º sem. de 2020*

| | Jan | Fev | Mar | Abr | Mai | Jun |
|---|---|---|---|---|---|---|
| **AGENDADO MATUTINO** | 138 | 220 | 129 | CONSIDERAR PANDEMIA | CONSIDERAR PANDEMIA | CONSIDERAR PANDEMIA |
| **AGENDADO VESPERTINO** | 118 | 187 | 154 | CONSIDERAR PANDEMIA | CONSIDERAR PANDEMIA | CONSIDERAR PANDEMIA |
| **AGENDADO após 17:00** | 00 | 00 | 00 | CONSIDERAR PANDEMIA | CONSIDERAR PANDEMIA | CONSIDERAR PANDEMIA |
| **DEMANDA ESPONTÂNEA (M)** | 40 | 100 | 40 | CONSIDERAR PANDEMIA | CONSIDERAR PANDEMIA | CONSIDERAR PANDEMIA |
| **DEMANDA ESPONTÂNEA (V)** | 33 | 40 | 30 | 23 | 45 | 35 |
| **DEMANDA ESPONTÂNEA 17:00 em diante** | 00 | 00 | 00 | 18 | 26 | 21 |
| **MÉDIA DE ATENDIMENTOS POR PESSOA CADASTRADA** | 2% | 5% | 4% | CONSIDERAR PANDEMIA | CONSIDERAR PANDEMIA | CONSIDERAR PANDEMIA |
| **1ª CONSULTA** | 51 | 100 | 63 | CONSIDERAR PANDEMIA | CONSIDERAR PANDEMIA | CONSIDERAR PANDEMIA |
| **TC** | 42 | 68 | 42 | CONSIDERAR PANDEMIA | CONSIDERAR PANDEMIA | CONSIDERAR PANDEMIA |
| **PROPORÇÃO DE T.C EM RELAÇÃO A PRIMEIRA CONSULTA ODONTOLÓGICA** | 83% | 69.7% | 69% | CONSIDERAR PANDEMIA | CONSIDERAR PANDEMIA | CONSIDERAR PANDEMIA |

FONTE:PEC 2020

# *Números de atendimentos de Enfermeiros – 1º sem. de 2020*

| | Jan | Fev | Mar | Abr | Mai | Jun |
|---|---|---|---|---|---|---|
| AGENDADO MATUTINO | 28 | 13 | 18 | 12 | 10 | 18 |
| AGENDADO VESPERTINO | 33 | 12 | 27 | 02 | 16 | 15 |
| DEMANDA ESPONTÂNEA (M) | 38 | 40 | 29 | 29 | 41 | 44 |
| DEMANDA ESPONTÂNEA (V) | 72 | 94 | 76 | 46 | 82 | 91 |
| MÉDIA DE ATENDIMENTOS POR PESSOA CADASTRADA | 2% | 3% | 3% | 1% | 1% | 3% |

FONTE:PEC 2020

# Números de Testes Rápidos para as ISTs - Jan a Jun. de 2020

| | Jan | Fev | Mar | Abr | Mai | Jun |
|---|---|---|---|---|---|---|
| **Teste 1 HIV** | 35 | 50 | 29 | 29 | 23 | 48 |
| **TESTE 2 HIV** | 0 | 0 | 0 | 0 | 0 | 0 |
| **SÍFILIS** | 36 | 48 | 30 | 29 | 23 | 34 |
| **HEPATITE B** | 36 | 62 | 29 | 28 | 24 | 32 |
| **HEPATITE C** | 35 | 51 | 32 | 38 | 24 | 32 |

Fonte: Relatórios CRAB e Livro controle da Unidade

# Gestantes

| | Jan | Fev | Mar | Abr | Mai | Jun |
|---|---|---|---|---|---|---|
| **Nº DE GESTANTE COM 6 OU MAIS CONSULTAS DE PRÉ-NATAL NA APS** | 4 | 09 | 34 | 38 | 29 | 33 |

FONTE:PEC 2020

# *PREVINE BRASIL*

# INDICADORES PREVINE BRASIL PARA 2020
## (AVALIAÇÃO QUADRIMESTRAL)

SESAU Secretaria Municipal de Saúde | CAMPO GRANDE PREFEITURA

| | PARÂMETRO | META | PESO | EQUIPE 53 | | EQUIPE 55 | | EQUIPE 192 | | EQUIPE 193 | |
|---|---|---|---|---|---|---|---|---|---|---|---|
| | | | | 1ºQ | 2ºQ | 1ºQ | 2ºQ | 1ºQ | 2ºQ | 1ºQ | 2ºQ |
| Proporção de gestantes com pelo menos 6 (seis) consultas pré-natal realizadas, sendo a primeira até a 20ª semana de gestação. | >=80% | 60% | 1 | 24% | 42% | 24% | 24% | 42% | 60% | 60% | 60 % |
| Proporção de gestantes com realização de exames para sífilis e HIV. | >=95% | 60% | 1 | 24% | 24% | 42% | 20% | 16% | 60% | 60% | 60 % |
| Proporção de gestantes com atendimento odontológico realizado. | >=90% | 60% | 2 | 24% | 42% | 24% | 24% | 42% | 60% | 60% | 60 % |
| Cobertura de exame citopatológico. | >=80% | 40% | 1 | 16% | 16% | 28% | 20% | 13% | 12% | 13% | 17 % |
| Cobertura vacinal de Poliomielite inativada e de Pentavalente. | >=95% | >=95% | 2 | 38% | 66% | 50% | 66,5% | 50% | 69% | 50% | 69 % |
| Percentual de pessoas hipertensas com Pressão Arterial aferida em cada semestre. | >=90% | 50% | 2 | 21% | 11% | 14% | 11% | 19% | 15% | 16% | 23 % |
| Percentual de diabéticos com solicitação de hemoglobina glicada. | >=90% | 50% | 1 | 5% | 4% | 3% | 4% | 0% | 4% | 1% | 10 % |

# *Equipe Saúde Bucal*

**Equipamentos: Nº Equipe / Nº Equipes ESF 04/ Nº Equipes ESB 03**

| Equipes Saúde Bucal | Nome | E-mail |
|---|---|---|
| **Cirurgião Dentista** | Jéssica Alessandra Pieczykolan Peretti | jeperetti@gmail.com |
| **ASB** | Cristiane Oliveira de Souza | cristianeoliveiradesouza@hotmail.com |
| | | |

| Equipes Saúde Bucal | Nome | E-mail |
|---|---|---|
| **Cirurgião Dentista** | Cecília Maura Krasucki de Alencar Dias | cecilialencar@yahoo.com.br |
| **ASB** | Joice Pinheiro Tavares Amorim | Joice-tavares@hotmail.com |
| | | |

# *Equipe Saúde Bucal*

**Equipamentos: Nº Equipe 55 / Nº Equipes ESF 04/ Nº Equipes ESB 03**

| Equipes Saúde Bucal | Nome |
|---|---|
| **Cirurgião Dentista** | Gabriela David Bigarella |
| **ASB** | Patrícia Diniz de Souza |
| | |

# Ações de Saúde Bucal

| | 2019 | 1º semestre 2020 |
|---|---|---|
| **1) Desenvolve ações de saúde bucal nos ambientes escolares**<br>Realiza ações educativas com escovação supervisionada, com fornecimento de escovas<br>Realizar levantamento epidemiológico | 62 ALUNOS (5 AO 6 ANO) | PANDEMIA ATENDIMENTO SOMENTE URGENCIA E EMERGENCIA |
| **2) Desenvolve ações para o diagnóstico precoce, ou seja, faz busca ativa de lesões de boca**<br>Ações educativas, individualizadas e/ou em grupo articuladas com o grupo de tabagismo, diagnóstico e encaminhamento para os CEOS (via sisreg) e acompanhamento do paciente | SIM DIA DE PREVENÇÃO AO CANCER BUCALCOM AVALIAÇÃO DOS PACIENTES DURANTE CONSULTA ODONTOLOGICA | PANDEMIA ATENDIMENTO SOMENTE URGENCIA E EMERGENCIA |
| **3) Desenvolve ações saúde bucal para o acompanhamento de gestantes**<br>Ações educativas e preventivas, assim como agendamento para o tratamento e encaminhamento para os CEOs, quando necessário<br>Realiza busca ativa de gestantes faltosas | SIM,ATENDIMENTO PRIORITARIO DE PACIENTES APÓS ABERTURA DE PRÉ NATAL | SIM,ATENDIMENTO PRIORITARIO DE PACIENTES APÓS ABERTURA DE PRÉ NATAL |

**Fonte: PEC / E-SUS**

# Ações de Saúde Bucal

| | Meta | 2019 | 1º semestre 2020 |
|---|---|---|---|
| 4) Nº de extrações dentárias/total de procedimentos individuais preventivos e curativos realizados | <6% | 4.876 | 255 |
| 5) Nº de escovações supervisionadas coletivas realizadas, na unidade, em um determinado período | - | 02 | 01 |
| 6)Cobertura de atendimento odontológico: equipe saúde bucal / ESF x população adstrita cadastrada da unidade | - | 11.98% | 8% |
| 7) Razão entre tratamentos concluídos e primeiras consultas odontológicas programáticas | 60% | 62% | 74,22% |
| 8) Cobertura de primeira consulta odontológica programática: nº de primeira consulta / população da área adstrita cadastrada na unidade. | 15% | 17.23% | 3,64% |



FONTE: PEC 2020

# *OBRIGADO!!!*