USF MESTRE JOSÉ ALBERTO VERONESE SEMINÁRIO

1º Seminário de Gestão / Accountability - **2020**

Gestor: Letícia Alves de Oliveira

Equipe da Unidade:

Ficha Técnica da Unidade:

Ficha de Estabelecimento Identificação

Data: 08/10/2020

CNES: 5672368 Nome Fantasia: SESAU USF MESTRE JOSE ALBERTO VERONESE CNPJ: --

Nome Empresarial: MUNICIPIO DE CAMPO GRANDE Natureza jurídica: ADMINISTRAÇÃO PÚBLICA

Logradouro: AVENIDA TAMANDARE Número: 6000 Complemento: UCDB

Bairro: JD SEMINARIO Município: 500270 - CAMPO GRANDE UF: MS

CEP: 79117-900 Telefone: 6733147498/3312 Dependência: MANTIDA Reg de Saúde: --

Tipo de Estabelecimento: CENTRO DE SAUDE/UNIDADE BASICA Subtipo: -- Gestão: MUNICIPAL

Diretor Clínico/Gerente/Administrador: LETICIA ALVES DE OLIVEIRA

Cadastrado em: 19/03/2008 Atualização na base local: 17/08/2020 Última atualização Nacional: 06/10/2020

Horário de Funcionamento:

Dia semana	Horário
SEGUNDA-FEIRA	07:00 às 11:00
SEGUNDA-FEIRA	13:00 às 17:00
TERÇA-FEIRA	07:00 às 11:00
TERÇA-FEIRA	13:00 às 17:00
QUARTA-FEIRA	07:00 às 11:00
QUARTA-FEIRA	13:00 às 17:00
QUINTA-FEIRA	07:00 às 11:00
QUINTA-FEIRA	13:00 às 17:00
SEXTA-FEIRA	07:00 às 11:00
SEXTA-FEIRA	13:00 às 17:00

Mapa da Área de Abrangência:

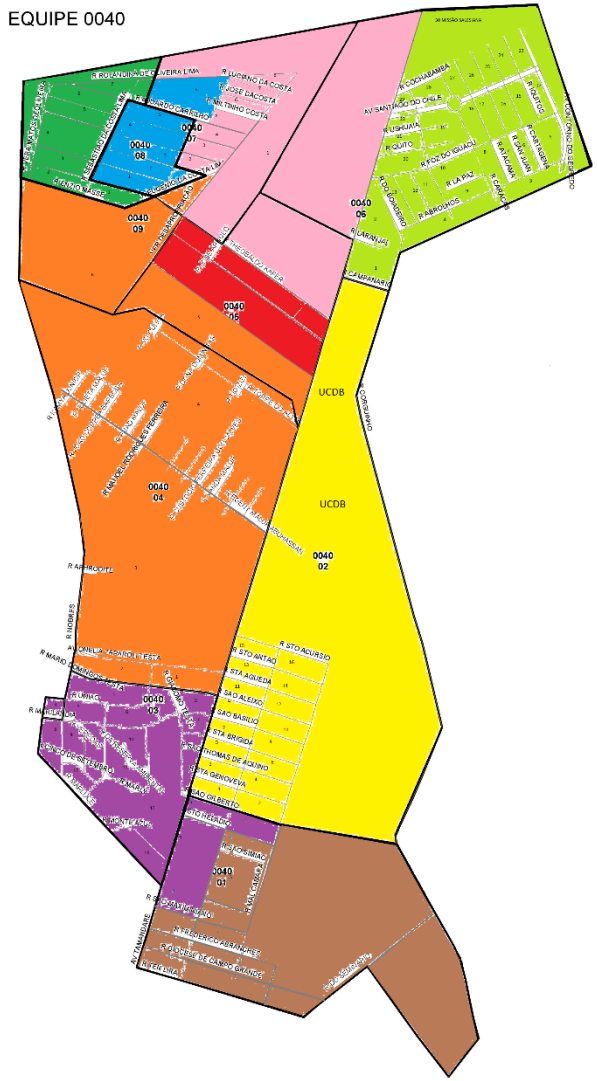

Perfil da População da Área de Abrangência x População Cadastrada - SISAB- (pirâmide por sexo e faixa etária)

IBGE JARDIM SEMINARIO

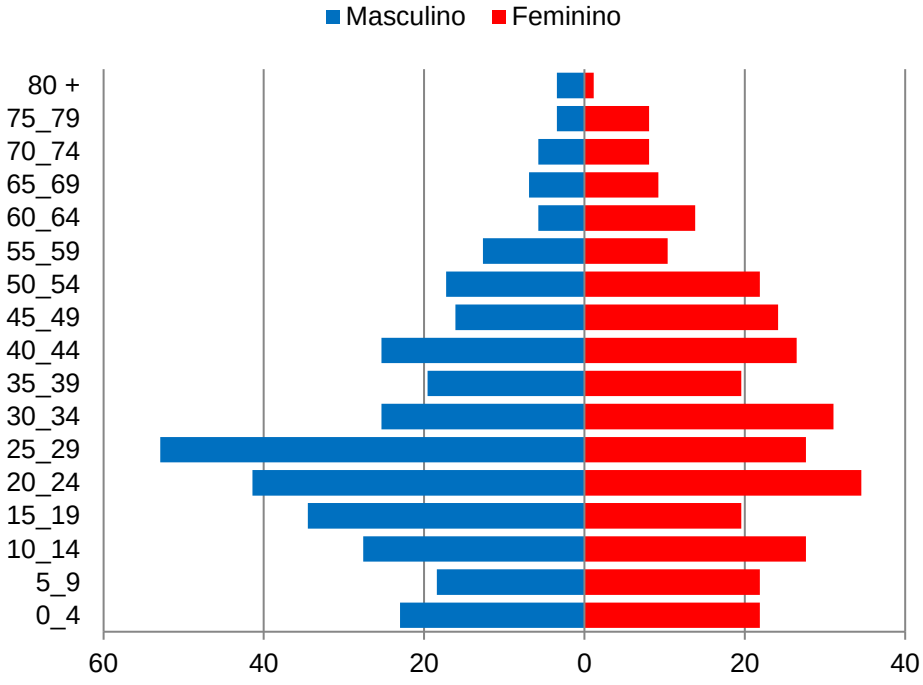

Fonte: Pirâmide etária população da área de abrangência - IBGE

E-SUS JARDIM SEMINARIO

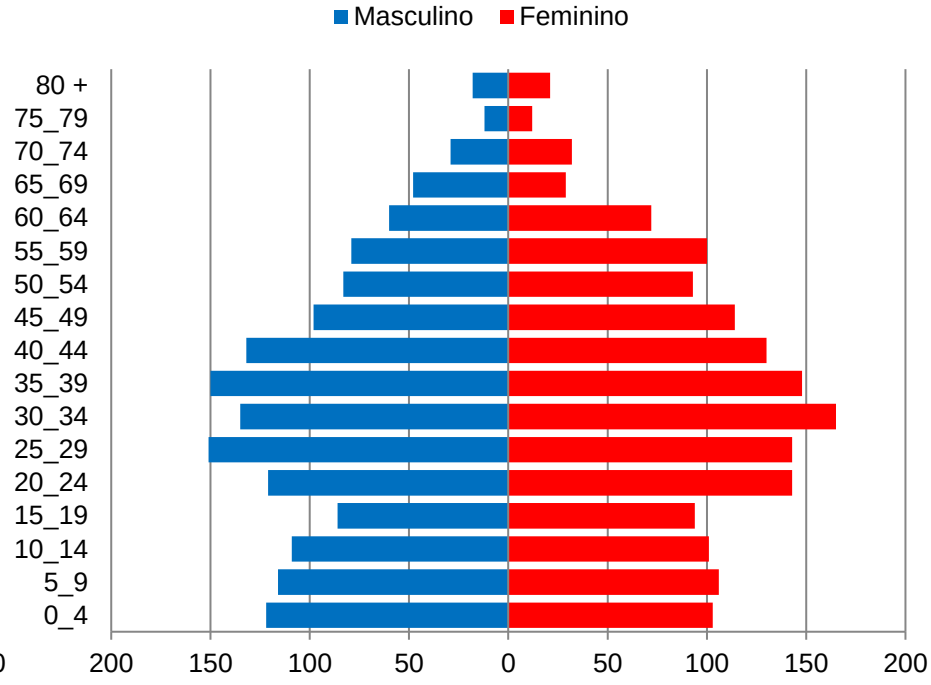

Fonte: Pirâmide etária da população cadastrada – Fonte PEC

Cadastrados X População da Área de Abrangência

População da área de abrangência	Pessoas cadastradas	% de pessoas cadastradas	% com plano de saúde
666 (IBGE/estimativa SGSTI) **4.000** (estimativa agentes comunitários de Saúde)	**3.419**	**513%** **85%**	**6%**

Equipes de SF	Nº de Pessoas cadastradas	% das pessoas cadastradas com registro raça/cor
Total 01	**3419**	**100% (a maioria se auto declara branco 1866 / pardo 1272/ preta 241**
Fonte: esus 27/10/2020		

Carteirômetro da Unidade - 2020

Cateirômetro da Unidade - 2020	Jan	Fev	Mar	Abr	Mai	JUN
DIUs inseridos	0	0	0	0	0	0
Suturas realizadas	0	1	0	0	0	0
Drenagem de abscesso	1	1	0	1	1	1
Lavagem de ouvido	0	0	0	0	0	0
Remoção de Unha	0	0	0	0	0	0

SISREG MÉDICO – 2020

	Jan[1]	Fev[1]	Mar[1]	Abr[1]	Mai[1]	Jun[1]
Solicitados	151	138	77	2	1	9
Aprovados	97	80	30	1	1	6
Negados	1	0	0	0	0	0
Cancelados	1	0	0	0	0	0
Pendentes	26	33	32	0	0	0
Absenteísmo[2] (%)	17%	11%	17%	0%	0%	50%

Quantidade de operadores ativos do SISREG	
Solicitantes	03
Coordenadores	01
Reguladores	01

ESTRATÉGIAS USADAS PARA REDUÇÃO DAS PENDÊNCIAS E ABSENTEÍSMO:

Parceria com Conselho Local para sensibilizar os usuários (resgatando a Educação em Saúde com seus pares);
Ligação aos usuários pelos administrativos e busca ativa através do ACS;
Monitoramento pelos profissionais da USF das pendências.

Fonte: SISREG.

SISREG MÉDICO – 2020

	5 consultas (especialidades) mais solicitadas	Quantidade	Tempo médio de agendamento em dias
1	Oftalmologia Adulto	40	300
2	Ortopedia Adulto	22	60
3	GO(Planejejamento Familiar 7/ patologias)	13	60
4	Cirurgia Geral	7	50
5	Cardiologia	5	10

SISREG MÉDICO – 2020

	5 exames mais solicitados	Quantidade	Tempo médio de agendamento em dias
1	Ultrassonografia Pelvica (Ginecológica)	30	20
2	Eletrocardiograma Adulto	22	25
3	Ultrassonografia de abdômen total	19	60
4	Ultrassonografia de Mama bilaterial	16	10
5	Radiografia com preparo	16	18

SISREG ODONTOLOGIA – 2020

	Jan[1]	Fev[1]	Mar[1]	Abr[1]	Mai[1]	Jun[1]
Solicitados	00	01	00	00	00	00
Aprovados	00	01	00	00	00	00
Negados	00	00	00	00	00	00
Cancelados	00	00	00	00	00	00
Pendentes	00	00	00	00	00	00
Absenteísmo[2] (%)	00	00	00	00	00	00

Quantidade de operadores ativos do SISREG	
Solicitantes	01
Coordenadores	00
Reguladores	00

*** Todas as especialidades odontológicas disponíveis são solicitadas via SISREG desde agosto/2020.**

1) Os dados da coluna referem-se ao mês de solicitação. A informação deve ser extraída próximo ao dia da apresentação, com citação da data de extração.
2) Absenteísmo está disponível no SISREG com a senha de regulador, dúvidas entrar em contato com a Central ambulatorial. Absenteísmo = não confirmados / execução aprovada no mesmo período X 100 Fonte: SISREG.

SISREG ODONTOLOGIA – 2020

	3 especialidades mais solicitadas	Quantidade	Tempo médio de agendamento em dias
1	ESTOMATOLOGIA	01	15/30 DIAS
2			
3			

	3 exames mais solicitados	Quantidade	Tempo médio de agendamento em dias
1			
2			
3			

Balanço da Ouvidoria -

	2019	%	1º sem 2020	%
Total de ouvidorias recebidas	5		2	
Total de ouvidorias respondidas	5	100%	2	100%

Fonte: Ouvidoria

Balanço da Ouvidoria

2019

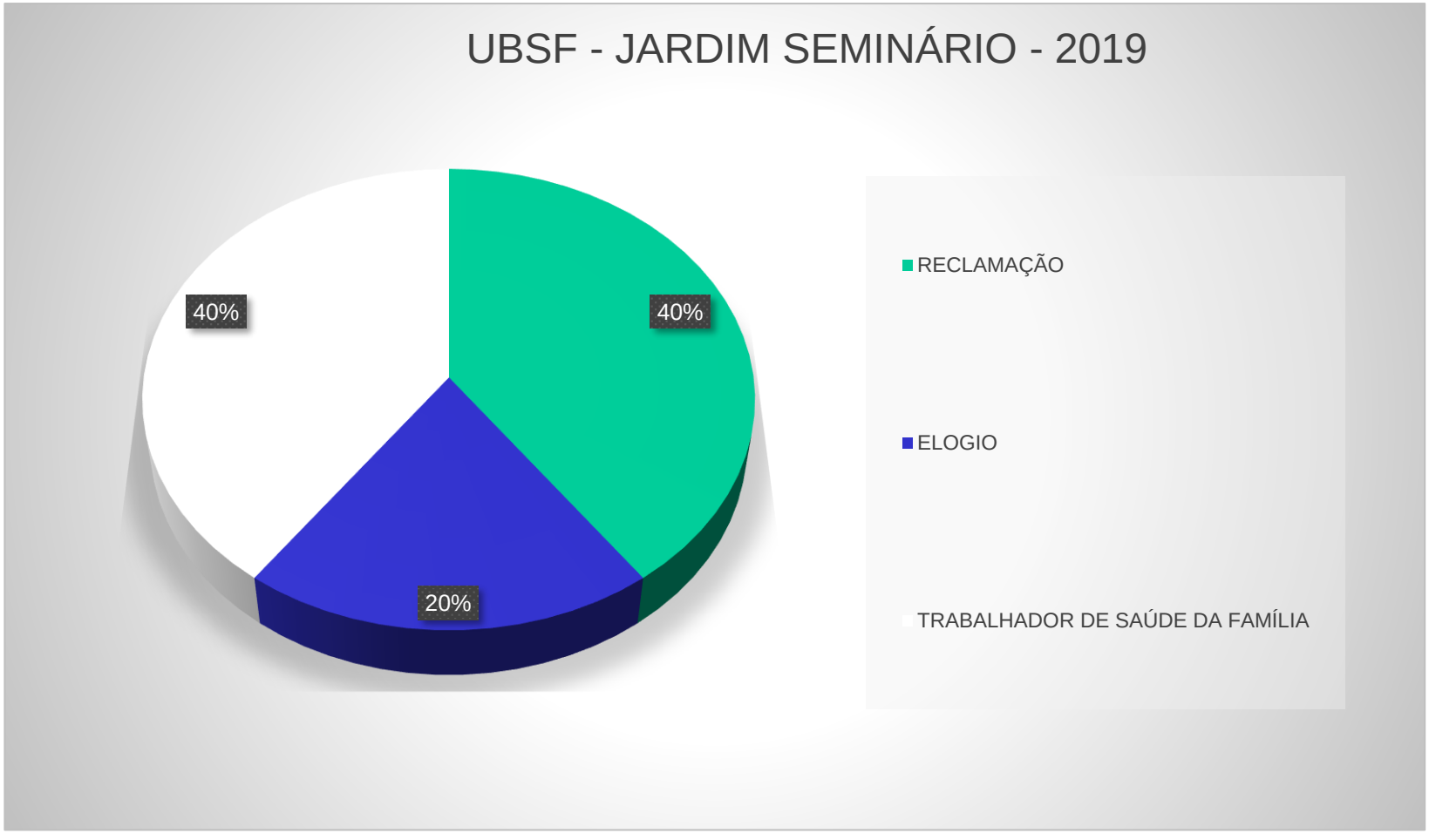

Fonte: Ouvidoria

Balanço da Ouvidoria

1º sem 2020

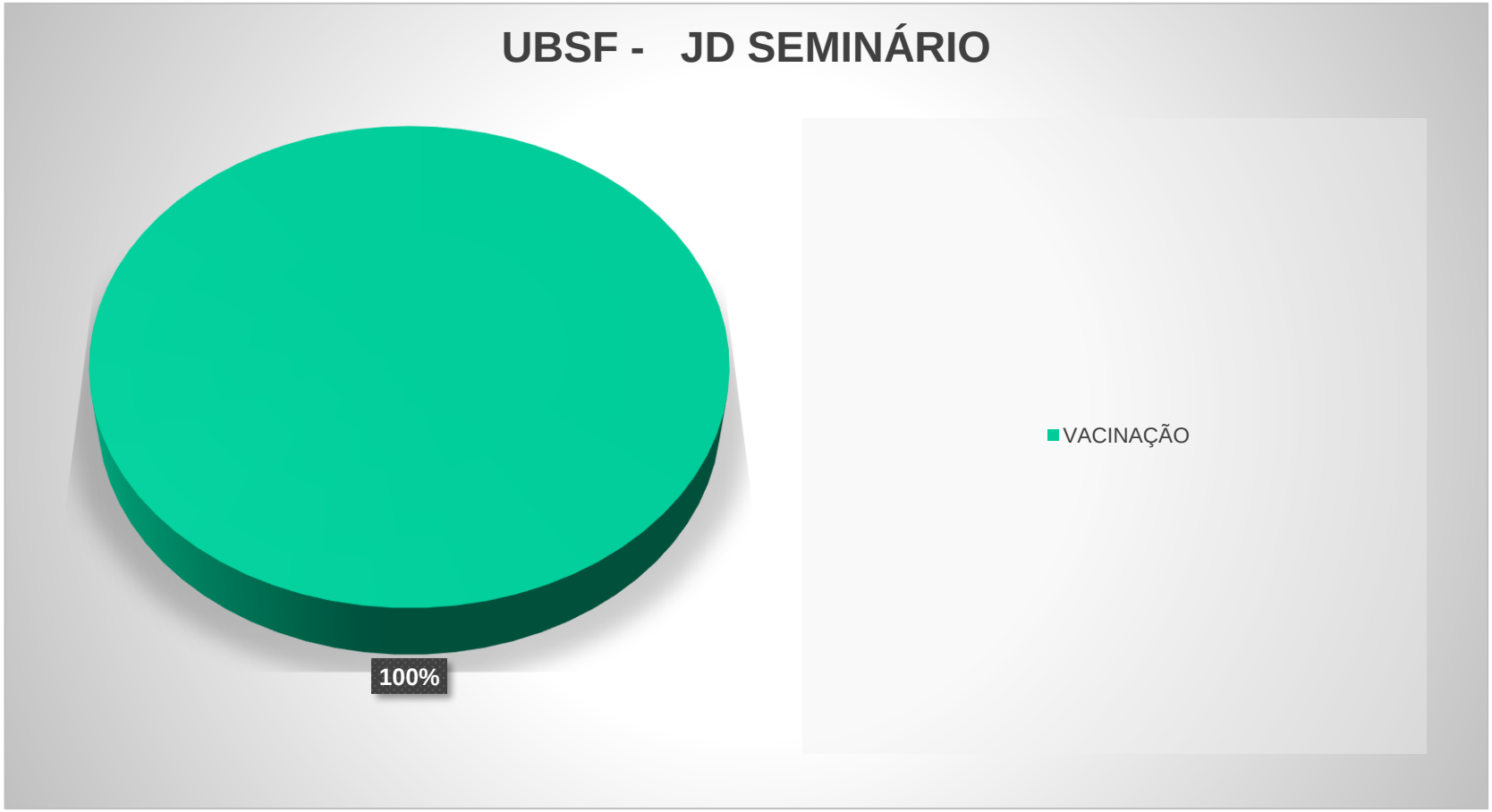

Fonte: Ouvidoria

Reuniões de Conselho Local - 2020

Data[2]	Especifique os setores/ instituições/ equipamentos envolvidos[2]
19/02/2020	Coordenador do Conselho, Representante UCDB e Comunidade
11/03/2020	Coordenador do Conselho, Representante UCDB
29/06/2020	Coordenador do Conselho, Representante UCDB
08/07/2020	Coordenador do Conselho, Representante UCDB, CMS
19/08/2020	Coordenador do Conselho, Representante UCDB
09/09/2020	Coordenador do Conselho, Representante UCDB
14/10/2020	Coordenador do Conselho, Representante UCDB
	- Pontuar temas principais; - Conselho atuante.

Unidade Básica de
úde da Família

Reuniões com Lideranças Comunitárias[1] - 2020

Data[2]	Especifique os setores / Instituições / Equipamentos envolvidos[2]
	ESTÁ INCLUIDO NA REUNIÃO DO CONSELHO
	Planejamos com presidentes das Associações de Moradores dos bairros para 2020.

Ações Intersetoriais – 2019/2020

Cite 2 ações intersetoriais realizadas visando o enfrentamento das vulnerabilidades do território:	Profissionais envolvidos	Público alvo	Principais desafios	Principais resultados
PET SAÚDE : UFMS e USF	Preceptores da UFMS; profissionais NASF e USF.	Gestantes, pacientes com doenças crônicas.	Adesão do paciente, vínculo, fortalecer um desafio/atividade nova, Adequação ao fluxo da USF.	Telemonitoramento com pacientes crônicos; Maior circulação de informações Fortalecimento de vínculos.
HIPERGRUPO:USF E UCDB (acadêmicos de Fisioterapia e Psicologia)	Professores UCDB e profissionais da USF	Pacientes hipertensos e pacientes da sala de espera.	Mudanças de hábitos de vida disfuncionais e a adesão a atividades não farmacológicas (atividade física, cuidados nutricionais, medidas de controle de ansiedade)	Participação em grupo de orientação, controle de peso e redução de parâmetros físicos: PA e FC em repouso, diminuição de escores de ansiedade e depressão

Fonte: PEC e LIvro de registros das ações.

Perfil Acadêmico e Programa Médicos pelo Brasil

Alunos/Profissionais/ Preceptores (2019/2020)	TOTAL
De Graduação	26
De Cursos Técnicos	ND
De Pós-Graduação/ Residência	ND
De Programa "Médicos pelo Brasil"	01 (Dr Jurandir até Março de 2019)
Preceptores	02

	2020
Reuniões de Educação permanente[1]	03
Sessões Clínicas ou grupos de estudo (colegiado)	02

Perfil de Pesquisa (Últimos 2 anos)	TOTAL
Nº de pesquisas em andamento ou realizadas	05
Nº de artigos ou teses que citaram a unidade	ND
Nº de trabalhos enviados a Congressos	01
Nº de pesquisas/artigos apresentados para a US/equipes	ND
Nº de pesquisas que passaram pelo Centro de Estudos	ND

1) Educação Permanente – Ações educativas embasadas na problematização do processo de trabalho em saúde e que tenham como objetivo a transformação das práticas profissionais a partir da demanda das equipes e visando uma constante melhoria da qualidade das ações e serviços de saúde. Saiba mais em: http://bvsms.saude.gov.br/bvs/publicacoes/cad03_educacao.pdf

Avaliação dos óbitos maternos, fetais e infantis (unidade)

	2017	2018	2019	2020
Nº de casos de óbito materno (SIM)[1]	zero	zero	zero	zero
Nº de casos de óbito fetal (SIM) [1]	1	1	1	zero
Nº de casos de óbito infantil (SIM) [1]	1	2	zero	1
Nº de casos de óbito materno discutidos na Comitê Municipal de Prevenção da Mortalidade Materno, Infantil e Fetal[2]	zero	zero	zero	zero
Nº de casos de óbitos fetais e infantis discutidos na Comitê Municipal de Prevenção da Mortalidade Materno, Infantil e Fetal[2]	2	3	1	1
Dos casos de óbito materno discutidos na Comitê de Mortalidade, quantos foram para avaliação nas reuniões com a equipe?[3]	zero	zero	zero	zero
Dos casos de óbitos fetais e infantis discutidos na Comitê de Mortalidade, quantos foram para avaliação nas reuniões com a equipe?[3]	2	3	1	1

1) Fonte: SIM solicitar apoio dos Distritos
2) Fonte: Cevital
3) Fonte: Atas de reunião de equipe

Avaliação dos óbitos maternos, fetais e infantis (unidade)

Discussão do caso em equipe apontou que estratégias de enfrentamento no caso de óbitos evitáveis?	
1	Reforço de atendimentos/ visitas domiciliares
2	Educação Permanente com a equipe sobre o tema abordado
3	Acompanhamento interprofissional

Cite 3 desdobramentos relacionados à assistência implantados após a discussão do caso na equipe:	
1	Intensificação das visitas domiciliares para as puérperas e RN
2	Intensificar as orientações e consultas de pré-natal
3	Realizar busca ativa das faltantes

PROGRAMA SAÚDE NA ESCOLA

Ações de Crescimento e Desenvolvimento*	2019/2020
Número de Escolas PACTUADAS No território de responsabilidade sanitária da unidade de saúde da família	Não há escola no território da USF. Ausência de equipamentos sociais na área
Ações planejadas para o ano	Maio/2019 – Ação com adolescentes
Ações executadas	Rodas de conversa – educação sexual. Palestras em saúde bucal – Uso de narguilé e cigarro.
Número de escolares atingidos	62

Programa de Controle de Tabagismo

Unidade	Número de Pessoas Tabagistas[1]		Destes, quantos foram captados para o tratamento	
	2019	1º sem 2020	2019	1º sem 2020
NA	NA	NA	NA	NA

O Programa de Controle de Tabagismo conta com a participação do NASF?	Quais os profissionais do NASF envolvidos?	O Programa de Controle de Tabagismo conta com a participação do Programa Academia ?
NA	NA	NA

Fonte:
1) Farmacia

Atividades Físicas – Até Junho/2020

Programa Academia da Saúde (TODA a prática regular de atividade física realizada pela Unidade de Saúde)	Total de Participantes	Proporção segundo total de participantes (%)	Proporção segundo o total de População cadastrada na Unidade (%)
Grupo de Atividade Física COM Aparelhos e outras atividades SEM aparelhos (Grupos de Caminhada, Alongamento, Ginástica, Dança, Ginástica Laboral, Artes Marciais, etc)	20	100%	0,6%
Participantes ≥ 60 anos	12	65%	3,32%
Participantes do sexo masculino	04	20%	
Participantes Sobrepesos (IMC >25 e <30)	08	40%	
Participantes Obesos (IMC ≥ 30)	05	25%	
Participantes Hipertensos (250)	09	45%	3,6%
Participantes Diabéticos (115)	05	25%	3,6%
Participantes Hipertensos com PA controlada	ND	ND	
Participantes Diabéticos com Hb A1c ≤8%	ND	ND	

BEM-VINDO

SESAU
Secretaria Municipal de Saúde
CAMPO GRANDE
PREFEITURA

Práticas Integrativas e Complementares - 2020

Auriculoterapia (parceria com PET Saúde)	
Musicoterapia (parceria com comunidade e NASF)	
Danças Circulares (realizada no grupo Alonga Saúde)	
Grupo Servidor Saudável (parceria NASF Educadora Física e Nutricionista)	
Grupo de Caminhada (parceria da Comunidade e ACS)	

SESAU
Secretaria Municipal de Saúde
CAMPO GRANDE

Atendimento em Domicílio

Programação/ meta	Parâmetro	2019	1º sem 2020
Atendimento domiciliar pelo profissional enfermeiro às famílias sob responsabilidade das equipes de atenção básica (ESF)	Decreto 12.005, de 22/12/2005 - 20 visitas/Mês por ESF	133	65
Atendimento domiciliar por profissionais de nível médio às famílias sob responsabilidade das equipes de atenção básica (ESF)	Decreto 12.005, de 22/12/2005 - 10 visitas/Mês por ESF	126	32
Atendimento domiciliar por profissionais do serviço social às famílias sob responsabilidade da estratégia de saúde da família (ESF)	20 Visitas/Mês	110	10
Atendimento domiciliar pelo profissional médico às famílias sob responsabilidade das equipes de atenção básica (ESF)	Decreto 12.005, de 22/12/2005 - 20 visitas/Mês por ESF	99	29
Atendimento domiciliar pelo profissional odontólogo às famílias sob responsabilidade das equipes de atenção básica (ESF) Fonte: E-sus AB CDS 10/11/2020 e Intranet e Esus-pec	Decreto 12.005, de 22/12/2005 - 10 visitas/Mês por ESF	123	30

Doenças Transmissíveis: HIV, Sífilis e Hepatites Virais

Exames de realização obrigatória em todas as unidades	1º sem 2019	2º sem 2019	1º sem 2020
Razão de Testes rápidos para HIV T2 realizados em relação a testes rápidos para HIV T1 positivo[1]	0	94 Real 1/1	09 real. 0%
Nº de Testes rápidos para Hepatite C positivos	0	0	Realizado 03 testes zero positivo
Nº de PCR RNA realizado[2]	0	0	0

1) Fonte: Sisloglab e/ou Outros - Cálculo: Numerador: Testes rápidos para HIV T2 realizados/ Denominador: Testes rápidos para HIV T1 positivos realizados
2) Fonte: CVE / IST

Doenças Transmissíveis: Sífilis Gestacional

Sífilis Gestacional	Meta	2018	2019	1º sem 2020
Nº de casos notificados	-	1	1	3
% de tratamentos prescritos adequadamente às gestantes com sífilis	95%	100%	100%	100%

Fonte: CVE

Doenças Transmissíveis: Sífilis Congênita

Sífilis Congênita	2018	2019	1º sem 2020
Nº de casos notificados de sífilis congênita de crianças do território	0	0	0

Fonte: CVE

Doenças Transmissíveis: Tuberculose

Indicadores	Meta	2019	1º sem 2020
Percentual de cura de casos de tuberculose pulmonar com confirmação laboratorial[1]	>= 75%	02	02
Proporção de abandono de tratamento de Tuberculose[2]	<= 10%	0	0
Proporção de cultura de escarro realizada entre os casos de retratamento[3]	70%	0	0
Proporção de contatos examinados entre os identificados[4]	70%	100%	0

. Fonte: SINAN

Doenças Transmissíveis: Tuberculose

Indicadores	2019
Nº de óbitos com causa básica tuberculose, em residentes da área de abrangência da unidade de saúde em 2019[1]	0
N° atual de pessoas em tratamento de Tuberculose em vulnerabilidade para abandono[2]	0

1) Fonte: SIM Solicitar informação ao distrito.

2) Situações de vulnerabilidades para o abandono: abandono prévio do tratamento de tuberculose, sem rede familiar e social de apoio, desempregado ou beneficiário de programa de transferência de renda (proxy de baixa renda), PVHIA (pessoa vivendo com HIV ou AIDS) usuários de álcool e/ou outras drogas e transtornos mentais.

Fonte: SINAN (usuário de drogas, morador de rua e beneficiários de programas sociais do governo) e registros da própria equipe.

Doenças Transmissíveis: Hanseníase

	Meta	2019
Nº de casos novos de Hanseníase curados[1]		0
Percentual de cura de casos novos de Hanseníase[2]	**≥90%**	0
Percentual de exame de contatos, de Hanseníase, intradomiciliares examinados[3]	**80%**	0

CITE 3 ESTRATÉGIAS UTILIZADAS PARA BUSCA DO PACIENTE SINTOMÁTICO DERMATOLÓGICO:
NA

Fonte: SINAN

Foto da equipe 040

“Conheça todas as teorias, domine todas as técnicas, mas ao tocar uma alma humana seja apenas outra alma humana”.
Carl Jung

SESAU
Secretaria Municipal de Saúde
CAMPO GRANDE
PREFEITURA

Equipe SF 040

PROFISSIONAIS		NOME DA PESSOA	EMAIL PESSOAL
Médico		Isaac Abu Kamel M. Oliveira	isaacabukamel94hotmail.com
Enfermeiro		Evelise Bruno Marietto Nonato	evelise.marietto@gmail.com
Técnico de Enf		Nayhara Avalos Braga	nayharaavalosbraga@gmail.com
Técnico de Enf		Rosangela Moraes Miranda	lange.30@hotmail.com
Supervisora ACE		Larissa Silva de Oliveira	lara_goiasoliveira@hotmail.com
ACE		Marta Leopoldina de Souza	martinha_dye2010@hotmail.com
ACE		Emilia Maria Alves O. Pinto	emiliamaria48724@gmail.com

Dia da semana e horário da reunião de equipe:
Quartas 13:30h às 15:30h

EQUIPE SF 040

PROFISSIONAIS	NOME DA PESSOA	EMAIL PESSOAL
ACS Microárea 1	Wanderléia S. Lemes	wanderleialuis@hotmail.com
ACS Microárea 2	Iridis Chetreen O. Costa	iridiscosta@gmail.com
ACS Microárea 3	Patricia Beatriz Ajala	beatriz.ajala@hotmail.com
ACS Microárea 4	Vanessa Francini Almeida	vanessafran.06hotmail.com
ACS Microárea 5	Leomar Ribeiro Carvalho	ubsfseminario@gmail.com
ACS Microárea 6	Marisa Aparecida Riquelme	marisaariquelme@gmail.com
ACS Microárea 7	Priscilla Teodoro da Silva	pris_teodoro@hotmail.com
ACS Microárea 8	Irene de Sousa Correia	correiairene945@gmail.com
ACS Microárea 9	Benedita Rosa	benerosa001@gmail.com

Perfil da população cadastrada Equipe 040

Equipe x	Número de Pessoas cadastradas
Total	3419

Raça / Cor	Número	Percentual
Preta	241	7,05%
Branca	1866	54,57%
Parda	1272	37,20%
Amarela	40	1,17%
Indígena	0	0

	População cadastrada (FICHA A)	População acompanhada (FICHA B)	% de Acompanhados	Meta
Nº de crianças de 0 a 1 ano	39	39	100%	100%
Nº de crianças de 1 a 2 anos	113	113	100%	100%
Nº de gestantes	15	15	100%	100%

Fontes: PEC

Perfil da população cadastrada Equipe 040

	População cadastrada (FICHA A)
Nº de adolescentes 10 a 19 anos	424
Nº de pessoas com 60 anos ou mais	361
Nº de pessoas com deficiência	58

	% em relação a população cadastrada	Acamado	Restrito ao domicílio
Pessoas com menos de 60 anos	89,44%	2	2
Pessoas com 60 anos ou mais	10,56%	0	2

Fontes: PEC

Perfil da população cadastrada – BOLSA FAMILIA (VIGÊNCIA 39) EQUIPE 40

Número de Beneficiários	Meta(%)	1° sem 2020
Famílias cadastrados no Bolsa Família [1]		130
% Famílias acompanhados no Bolsa Família [1]	**85%**	100 %
% Beneficiários BF de 0 a 6 anos 11m e 29d acompanhados	**85%**	100 %
% Beneficiários BF gestantes acompanhadas	**85%**	100 %

1) Fonte: INTRANET

Situação de Saúde e Complicações Doenças Crônicas Não Transmissíveis (DCNT) - Equipe 040

DCNT –	Estimativa de pessoas com HAS e DM	Cadastrados	Percentual de Cadastrados	Acompanhados	Percentual de Acompanhados
Hipertensão	587 (22,4% VIGITEL)	250	43%	250	100%
Diabetes	177 (7,4% VIGITEL)	115	65%	115	100%

Monitoramento da assistência ao Diabetes	2018	2019	1º trimestre de 2020
Nº de pessoas diabéticas com resultado de HbA1c ≤ 8%	ND	ND	ND

Monitoramento da assistência ao Diabetes - pé diabético	Total
Nº de pessoas diabéticas com avaliação dos pés realizada	02
Nº total de pessoas com amputação por diabetes no território	02

Fonte: PEC

Gestante - Pré-natal
Equipe x Evelise

Casos	Meta	1º sem2020
Nº de Gestantes com pré-natal encerrado[1]		14
Nº de Gestantes com pré-natal encerrado menores de 20 anos[2]		03
Proporção de gestantes com 6 ou mais consultas de PN com registro de PA e testes rápidos[3]	70%	90%
Proporção de gestantes com PN iniciado até a 12ª semana de gestação[4]	80%	80%
Percentual de gestantes encaminhadas para visita à maternidade de referência a partir da 28ª semana de gestação[5]	90%	100%
Nº de gestantes em acompanhamento de PN no alto risco[6]		02
Proporção de gestantes com PN no alto risco em acompanhamento conjunto com a APS[7]	100%	02

Fonte:– PEC.

Equipe NASF

CATEGORIA PROFISSIONAL	NOME	E-MAIL
Profissional de Educação Física	Débora Terezinha T. Leal	deboratostaleal@hotmail.com
Ginecologista	Liliany Miguéis Cunha Ruiz	lilianymigueis@hotmail,com
Fisioterapeuta	Neilma Alves da Silva Pereira	neilmalves@hotmail.com
Pediatra	Christian Pinheiro Teixeira	christianpteixeira@gmail.com
Nutricionista	Fabiana Santos Araujo de Oliveira	bianutri@gmail.com
Fonoaudióloga	Priscila Kohatsu Shimabuco Toyama	pprisska@Hotmail.com
Psicóloga	Maria Aparecida Borges Daniel Araújo	mabda8@Hotmail.com

Mapeamento atividades[1] da equipe do NASF na unidade 2019/2020

TURNO	SEGUNDA	TERÇA	QUARTA	QUINTA	SEXTA
MANHÃ	REUNIÃO EQUIPE NASF		Grupo Alonga Saúde/2019 (Nutricionista e Profissional de Educação Física) Atendimento: Pediatra e Psicóloga	Atendimento Nutricionista e Profissional Educação Física Grupo Servidor Saudável/2020 Atendimento fonoaudióloga	
TARDE	ATENDIMENTO FISIOTERAPIA		Educação Permanente (Psicóloga)	Musicoterapia (Fisioterapeuta e Fonoaudióloga) Atendimento fonoaudióloga Atendimento ginecologista	

Indicadores de Produção

Saúde da Mulher

Programação/ meta	Parâmetro	2019	1º sem 2020
Consultas de enfermagem às gestantes de risco habitual	2 consultas para 100% das gestantes	68	38
Consultas médicas às gestantes de risco habitual	4 consultas para 100% das gestantes	81	42
Consulta odontológica às gestantes	1 consulta para 100% das gestantes	26	12
Consulta de puerpério	1 consulta de puerpério para 100% das gestantes	92	8
Visita domiciliar para puérpera na primeira semana pós parto	1 visita domiciliar para 100 % puérperas	1	0

Saúde do Idoso

Programação/ meta	Parâmetro	2019	1º sem 2020
Atendimento ao idoso (consultas médicas, de enfermagem, visitas domiciliares)	04 atendimentos/ano para 100% da população idosa cadastrada	843	231

Hipertensão e Diabetes

Programação/ meta	Parâmetro	2019	1º sem 2020
Consulta de enfermagem em Hipertensão	1 consulta/ano por paciente cadastrado	89	8
Consulta de enfermagem em Diabetes	1 consulta/ano por paciente cadastrado.	61	2
Consulta médica em Hipertensão	2 consultas/ano por paciente cadastrado.	315	63
Consulta médica em Diabetes	2 consultas/ano por paciente cadastrado.	76	29
Avaliação em pé de risco em pacientes portadores de diabetes	2 consultas/ano por paciente cadastrado.	1	2
	1 avaliação/ano por paciente cadastrado.		

Saúde da Criança

Programação/ meta	Parâmetro	2019	1º sem 2020
Consulta de enfermagem (puericultura) às crianças menores de dois anos (0 a 1 ano)	2 consultas/ano por paciente cadastrado	23	6
Consulta médica (puericultura) às crianças menores de dois anos (0 a 1 ano)	5 consultas/ano por paciente cadastrado	55	43
Consulta médica de atenção básica às crianças menores de cinco anos (0-4 anos)	1 consulta/ano por paciente cadastrado	109	135
Consulta do RN com realização do teste no pezinho	100 % de nascidos vivos de mães cadastradas	ND	1

Consulta Farmacêutica

Programação/ meta	Parâmetro	2019	1º sem 2020
Consultas farmacêuticas na atenção básica	8 Consultas Farmacêuticas/Mês - unidades que possuem farmácia clínica implantada	NA	NA

Números de Testes Rápidos para as ISTs - Jan a Jun. de 2020

	Jan	Fev	Mar	Abr	Mai	Jun
Teste 1 HIV	6	2	0	0	0	1
TESTE 2 HIV	0	0	0	0	0	0
SÍFILIS	6	3	0	0	0	1
HEPATITE B	6	2	0	0	0	1
HEPATITE C	2	0	0	0	0	1

Gestantes

	Jan	Fev	Mar	Abr	Mai	Jun
Nº DE GESTANTE COM 6 OU MAIS CONSULTAS DE PRÉ-NATAL NA APS	7	9	6	10	8	5

PREVINE BRASIL

INDICADORES PREVINE BRASIL PARA 2020
(AVALIAÇÃO QUADRIMESTRAL)

	PARÂMETRO	META	PESO	1º Quadrimestre 2020 %	2º Quadrimestre 2020 %
Proporção de gestantes com pelo menos 6 (seis) consultas pré-natal realizadas, sendo a primeira até a 20ª semana de gestação.	>=80%	60%	1	0	0
Proporção de gestantes com realização de exames para sífilis e HIV.	>=95%	60%	1	0	6
Proporção de gestantes com atendimento odontológico realizado.	>=90%	60%	2	6	22
Cobertura de exame citopatológico.	>=80%	40%	1	1	2
Cobertura vacinal de Poliomielite inativada e de Pentavalente.	>=95%	>=95%	2	50	69
Percentual de pessoas hipertensas com Pressão Arterial aferida em cada semestre.	>=90%	50%	2	0	0
Percentual de diabéticos com solicitação de hemoglobina glicada.	>=90%	50%	1	0	0

SAÚDE BUCAL

SESAU Secretaria Municipal de Saúde
CAMPO GRANDE PREFEITURA

Equipe Saúde Bucal

Equipamentos: Nº equipos 01 / Nº equipes ESF 01/ Nº equipes ESB 01		
Equipes Saúde Bucal	**Nome**	**E-mail**
Cirurgiã Dentista	Ana Beatriz dos Santos da Mata Torres	ana_beatriz_torres@hotmail.com
ASB	Ghislaine da Silva Davalo Rodrigues	ghisslaine_davalo@hotmail.com

Ações de Saúde Bucal

	2019	1º semestre 2020
1) Desenvolve ações de saúde bucal nos ambientes escolares Realiza ações educativas com escovação supervisionada, com fornecimento de escovas Realizar levantamento epidemiológico	4 ações	0
2) Desenvolve ações para o diagnóstico precoce, ou seja, faz busca ativa de lesões de boca Ações educativas, individualizadas e/ou em grupo articuladas com o grupo de tabagismo, diagnóstico e encaminhamento para os CEOS (via sisreg) e acompanhamento do paciente	6 ações	1
	1 atend. em grupo	
	6 enc.	
	2 pac CA	
3) Desenvolve ações saúde bucal para o acompanhamento de gestantes Ações educativas e preventivas, assim como agendamento para o tratamento e encaminhamento para os CEOs, quando necessário	2 ações	0
Realiza busca ativa de gestantes faltosas	26	12

Fonte: PEC / E-SUS

Ações de Saúde Bucal

	Meta	2019	1º semestre 2020
4) Nº de extrações dentárias/total de procedimentos individuais preventivos e curativos realizados	<6%	6,8%	5,7%
5) Nº de escovações supervisionadas coletivas realizadas, na unidade, em um determinado período	-	3	0
6)Cobertura de atendimento odontológico: equipe saúde bucal / ESF x população adstrita cadastrada da unidade	-	5.512	1.020
7) Razão entre tratamentos concluídos e primeiras consultas odontológicas programáticas	60%	68,3%	66%
8) Cobertura de primeira consulta odontológica programática: nº de primeira consulta / população da área adstrita cadastrada na unidade.	15%	12,92%	2,6%

Fonte: PEC / E-SUS

“SUS verdadeiro patrimônio público SUS precisa ser protegido e cultivado!”

MENOS PRESSÃO
MAIS SA

SESAU
Secretaria Municipal
UNIDADE DE SAÚDE DA FAMÍLIA
STRE JOSÉ ALBERTO VERONESE - JARDIM SEMINÁRIO
SESAU - SECRETARIA MUNICIPAL DE SAÚDE
OUTUBRO ROSA

UBSF