USF Syrzil Wilson Maksoud- SÍRIO LIBANÊS

1º Seminário de Gestão / Accountability - **2020**

Gestor: Raiden Glaura Andelucci Nery

Equipe da Unidade

Ficha Técnica da Unidade:

CNES: 9230246 Nome Fantasia: SESAU USF DR SYRZIL WILSON MAKSOUD SIRIO LIBANES CNPJ: --

Nome Empresarial: MUNICIPIO DE CAMPO GRANDE Natureza jurídica: ADMINISTRAÇÃO PÚBLICA

Logradouro: RUA TAMER GELELAITE Número: S/N Complemento: --

Bairro: SIRIO LIBANES Município: 500270 - CAMPO GRANDE UF: MS

CEP: 79115-375 Telefone: 2020 2052 Dependência: MANTIDA Reg de Saúde: --

Tipo de Estabelecimento: CENTRO DE SAUDE/UNIDADE BASICA Subtipo: -- Gestão: MUNICIPAL

Diretor Clínico/Gerente/Administrador: RAIDEN GLAURA ANDELUCCI NERY

Cadastrado em: 04/06/2017 Atualização na base local: 22/05/2020 Última atualização Nacional: 03/06/2020

Horário de Funcionamento:

Dia semana	Horário
SEGUNDA-FEIRA	07:00 às 11:00
SEGUNDA-FEIRA	13:00 às 17:00
TERÇA-FEIRA	07:00 às 11:00
TERÇA-FEIRA	13:00 às 17:00
QUARTA-FEIRA	07:00 às 11:00
QUARTA-FEIRA	13:00 às 17:00
QUINTA-FEIRA	07:00 às 11:00
QUINTA-FEIRA	13:00 às 17:00
SEXTA-FEIRA	07:00 às 11:00
SEXTA-FEIRA	13:00 às 17:00

Mapa da Área de Abrangência:

Perfil da População da Área de Abrangência x População Cadastrada - SISAB- (pirâmide por sexo e faixa etária)

Pirâmide populacional da USF Sírio Libanês - Estimativa SESAU 2019

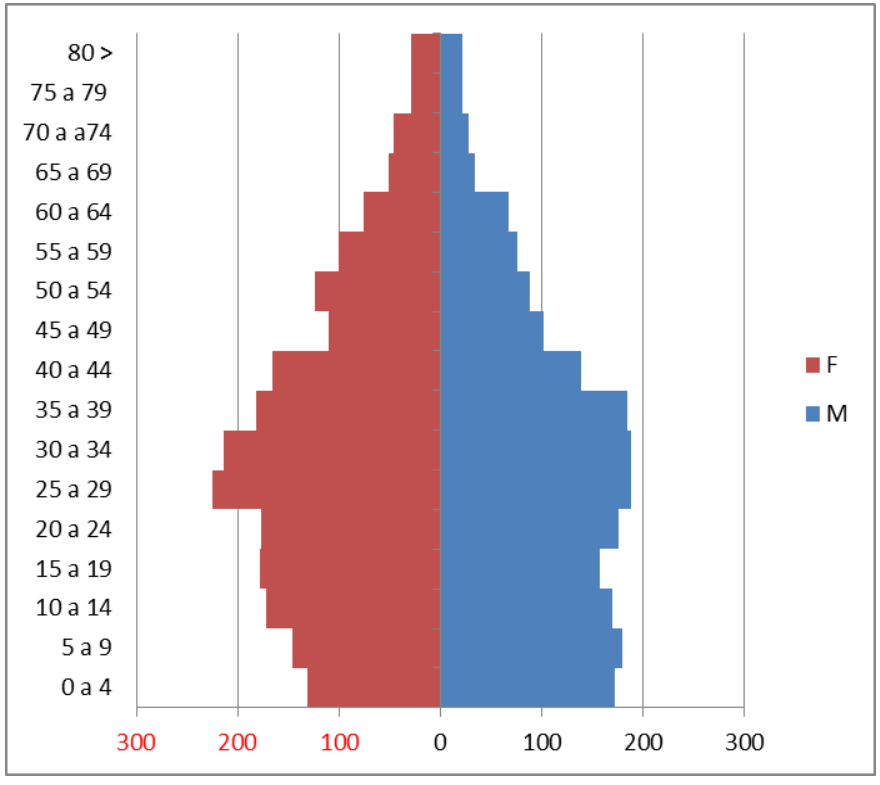

Fonte: Pirâmide etária população da área de abrangência - IBGE

Pirâmide populacional da USF Sírio Libanês - Cadastrados no e-SUS 31 de Agosto 2020

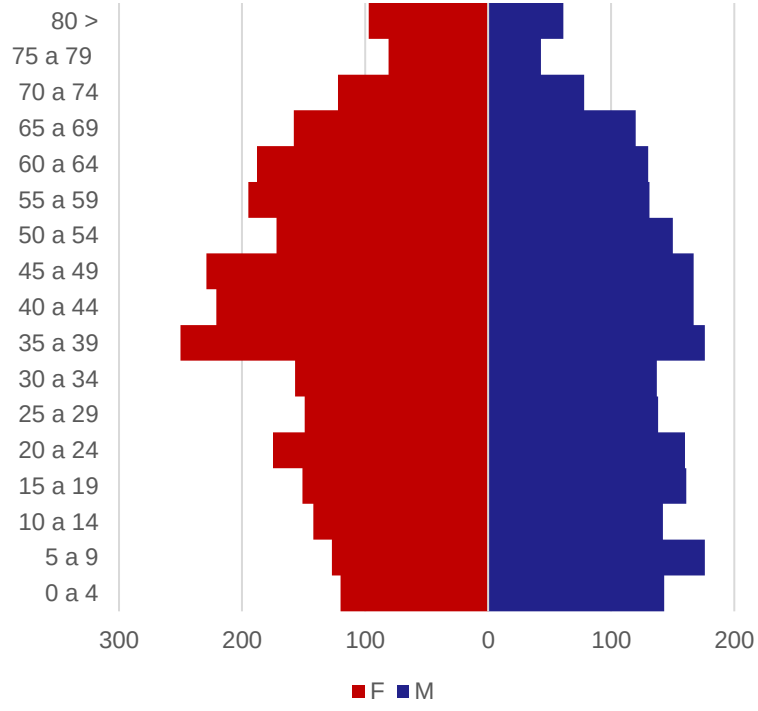

Fonte: Pirâmide etária da população cadastrada – Fonte PEC – Dados sujeito a alteração.

Cadastrados X População da Área de Abrangência

População da área de abrangência	Pessoas cadastradas	% de pessoas cadastradas	% com plano de saúde
7.513	4.791	63%	22%

Equipes de SF	Nº de Pessoas cadastradas	% das pessoas cadastradas com registro raça/cor
Equipe: 039	2.428	100%
Equipe: 182	2.363	100%

Fonte: e-SUS

Carteirômetro da Unidade - 2020

Cateirômetro da Unidade - 2020	Jan	Fev	Mar	Abr	Mai	JUN
DIUs inseridos	ND	ND	ND	ND	ND	ND
Suturas realizadas	0	0	0	1	1	1
Drenagem de abscesso	0	0	0	0	0	1
Lavagem de ouvido	5	2	0	0	0	1
Remoção de Unha	0	0	0	0	0	0

1) Dados Linha 1 – Unidade não realizada procedimento = ND (Não disponível)
2) Dados Linha 2 - Indisponibilidade de material no Almoxarifado nos meses de Jan/Fev/Março 2020
3) Dados Linha 3 - Devido pandemia COVID-19 não teve demanda do procedimento nos meses Mar/Abr/Maio 2020
4) Dados Linha 4 - Sem demanda nos meses de Mar/ Abr/Maio 2020 devido pandemia de COVID-19
5) 2) Dados Linha 5 - Sem demanda nos meses de Mar/ Abr/Maio 2020 devido pandemia de COVID-19

SISREG MÉDICO – 2020

	Jan[1]	Fev[1]	Mar[1]	Abr[1]	Mai[1]	Jun[1]
Solicitados	175	129	101	7	16	31
Aprovados	100	68	34	2	2	11
Negados	1	0	2	0	0	0
Cancelados	14	11	16	2	4	2
Pendentes	60	50	49	3	10	18
Absenteísmo[2] (%)	25%	10%	0	0	0	0

Quantidade de operadores ativos do SISREG	
Solicitantes	02
Coordenadores	01
Reguladores	0

ESTRATÉGIAS USADAS PARA REDUÇÃO DAS PENDÊNCIAS E ABSENTEÍSMO:
1) GERENTE REPASSA SEMANALMENTE AGENDAMENTO DO MÊS AOS ACS PARA AVISAR OS PACIENTES DA DATA DA CONSULTA.
2) BUSCA ATIVA QUINZENAL NO SISTEMA.

1) Os dados da coluna referem-se ao mês de solicitação. A informação deve ser extraída próximo ao dia da apresentação, com citação da data de extração.
2) Absenteísmo está disponível no SISREG com a senha de regulador, dúvidas entrar em contato com a Central ambulatorial. Absenteísmo = não confirmados / execução aprovada no mesmo período X 100 Fonte: SISREG.

SISREG MÉDICO – 2020

	5 consultas (especialidades) mais solicitadas	Quantidade	Tempo médio de agendamento em dias
1	OFTALMOLOGIA	45	60
2	ORTOPEDIA ADULTO	25	120
3	CONSULTA PEQUENA CIRURGIA	18	30
4	CONSULTA EM DERMATOLOGIA	15	90
5	CONSULTA NEUROLOGITA	10	120

	5 exames mais solicitados	Quantidade	Tempo médio de agendamento em dias
1	DIAGNOSTICO POR IMAGEM – RADIOGRAFIA SIMPLES	25	30
2	MAMOGRAFIA BILATERAL RASTREAMENTO	22	30
3	USG TRANSVAGINAL	15	10
4	FISIOTERAPIA	14	90
5	USG ABDOME TOTAL	10	30

SISREG ODONTOLOGIA – 2020

	Jan[1]	Fev[1]	Mar[1]	Abr[1]	Mai[1]	Jun[1]
Solicitados	0	0	1	0	0	0
Aprovados	0	0	1	0	0	0
Negados	0	0	0	0	0	0
Cancelados	0	0	0	0	0	0
Pendentes	0	0	0	0	0	0
Absenteísmo[2] (%)	0	0	0	0	0	0

Quantidade de operadores ativos do SISREG	
Solicitantes	01
Coordenadores	01
Reguladores	0

ESTRATÉGIAS USADAS PARA REDUÇÃO DAS PENDÊNCIAS E ABSENTEÍSMO:
1) GERENTE REPASSA LISTAGEM DE AGENDAMENTO DO MÊS AOS ACS PARA AVISAR OS PACIENTES DA DATA DA CONSULTA.
2) BUSCA ATIVA NO SISTEMA MENSAL .

1) Os dados da coluna referem-se ao mês de solicitação. A informação deve ser extraída próximo ao dia da apresentação, com citação da data de extração.
2) Absenteísmo está disponível no SISREG com a senha de regulador, dúvidas entrar em contato com a Central ambulatorial. Absenteísmo = não confirmados / execução aprovada no mesmo período X 100 Fonte: SISREG.

SISREG ODONTOLOGIA – 2020

	3 especialidades mais solicitadas	Quantidade	Tempo médio de agendamento em dias
1	ESTOMATOLOGIA	01	30
2			
3			

	3 exames mais solicitados	Quantidade	Tempo médio de agendamento em dias
1	RADIOGRAFIA	24	7
2			
3			

Balanço da Ouvidoria - 2020

	2019	%	1º sem 2020	%
Total de ouvidorias recebidas	37		12	
Total de ouvidorias respondidas	37	100%	12	100%
Total de Elogios	3		5	

2019

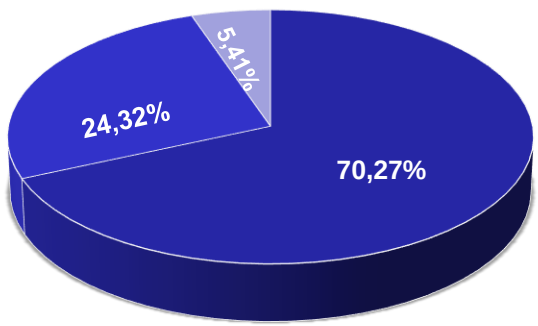

- ESTRATEGIA DE SAUDE DA FAMÍLIA (ESF) - FALTA DE RECURSOS HUMANOS (ODONTOLOGO/MEDICO/TECNICO DE ENFERMAGEM)
- GESTÃO - RECURSOS MATERIAIS (FALTA DE INSUMOS)
- CARTÃO SUS - CADASTRAMENTO

1º sem 2020

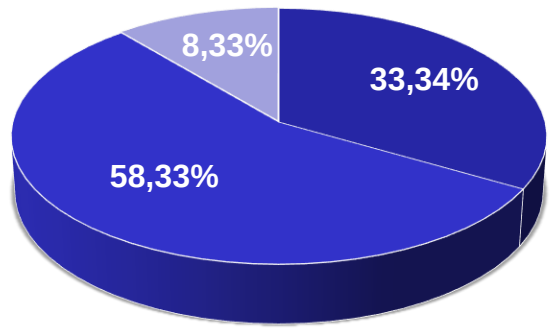

- ESTRATEGIA DE SAUDE DA FAMÍLIA (ESF) - FALTA DE RECURSOS HUMANOS (ODONTOLOGO/MEDICO/TECNICO DE ENFERMAGEM)
- ELOGIO
- CARTÃO SUS - CADASTRAMENTO

Fonte: Ouvidoria

Reuniões de Conselho Gestor[1] - 2020

Data[2]	Especifique os setores/ instituições/ equipamentos envolvidos[2]
	RAIDEN GLAURA ANDELUCCI NERY - GESTORA
REUNIÃO TODA	GISELE PEREIRA ASSIS - TRABALHADOR
ULTIMA QUARTA-FEIRA	SUELY FERNANDA A. DOS SANTOS - TRABALHADOR
DO MÊS – PERÍODO	NARA LIMA - USUÁRIA
VESPERTINO	ANA CLARK - USUÁRIA
	ADRIANA FORMIGONI - USUÁRIA
REUNIÕES REALIZADAS NA USF SÍRIO LIBANÊS	

*** Reuniões suspensas devido pandemia de COVID-19 ** Informações referente a USF Sírio Libanês são repassadas via telefone (mensagem de texto wats através do grupo para atualização de todas as ações na unidade).**

1) Definição de Conselho Gestor: Os conselheiros gestores garantem o compartilhamento do poder, da análise, da decisão e da avaliação. Toda unidade deve ter Conselho Gestor Local com a participação popular; A composição do conselho deve garantir que 50% dos participantes sejam usuários O Gerente e o Diretor da unidade devem dirigir o Conselho; Sugere-se que todas as equipes de saúde da família tenham representação no Conselho; Deve-se considerar profissionais de Saúde todos que tenham registro no CNES; As reuniões e a fala no Conselho devem ser abertas a todos os usuários e profissionais; O número de componentes do conselho, assim como o calendário de reuniões, deve ser estabelecido em parceria com a comunidade, com registro em ata. Fonte: Carteira de Serviços.
2) Fonte: PEC ou livro ata.

Reuniões com Lideranças Comunitárias[1] - 2020

Data[2]	Especifique os setores / Instituições / Equipamentos envolvidos[2]
ND	ND
ND	ND
ND	ND
ND	ND

1) Definição de Reunião com Lideranças Comunitárias: Diretor/ Gerente se compromete a reunir as lideranças locais mensalmente para prestar contas do funcionamento da unidade, ouvir suas avaliações e apresentar possíveis ajustes de funcionamento.
2) Fonte: PEC ou livro ata.

Legenda: NÃO DISPONÍVEL = ND

Ações Intersetoriais - 2020

Cite 2 ações intersetoriais realizadas visando o enfrentamento das vulnerabilidades do território:	Profissionais envolvidos	Público alvo	Principais desafios	Principais resultados
GRUPO SAÚDE MENTAL – CRONOGRAMA ANUAL COM REUNIÕES MENSAL COMPOSTA POR TEORIA E ATIVIDADES	ASSISTENTE SOCIAL MÉDICO ENFERMEIRA NASF (PSICOLOGA, NUTRICIONISTA/TERAPEUTA OCUPACIONAL / EDUCADOR FÍSICO /FISIOTERAPEUTA)	GERAL (AREA DE ABRANGÊNCIA) – PACIENTES QUE NECESSITAM DE ATENDIMENTO INDIVIDUAL E EM GRUPO PARA TRABALHAR SITUAÇÕES ADVERSAS	ABORDAGEM E ADESÃO – CONSTRUÇÃO DO VÍNCULO	DESCONSTRUÇÃO DO DISTANCIAMENTO – MELHOR QUALIDADE DE VIDA
AÇÃO CENTRO DE CONVIVÊNCIA DOS IDOSOS SAGRADA FAMÍLIA - CRONOGRAMA COM REUNIÕES 01 VEZ AO MÊS	ASSISTENTE SOCIAL MÉDICO ENFERMEIRA NASF (PSICOLOGA, NUTRICIONISTA/FISIOTERAPEUTA)	USUÁRIOS =60 ANOS OU >60 ANOS	CONSTRUÇÃO DO VÍNCULO	MELHOR QUALIDADE DE VIDA

Fonte: PEC e/ou livro de registros das ações.

Perfil Acadêmico e Programa Médicos pelo Brasil

Alunos/Profissionais/ Preceptores (2020)	TOTAL
De Graduação	20
De Cursos Técnicos	0
De Pós-Graduação/ Residência	0
De Programa "Médicos pelo Brasil"	1
Preceptores	1

	2020
Reuniões de Educação permanente[1]	02
Sessões Clínicas ou grupos de estudo	0

Perfil de Pesquisa (Últimos 2 anos)	TOTAL
Nº de pesquisas em andamento ou realizadas	0
Nº de artigos ou teses que citaram a unidade	0
Nº de trabalhos enviados a Congressos	0
Nº de pesquisas/artigos apresentados para a US/equipes	01
Nº de pesquisas que passaram pelo Centro de Estudos	0

1) Educação Permanente – Ações educativas embasadas na problematização do processo de trabalho em saúde e que tenham como objetivo a transformação das práticas profissionais a partir da demanda das equipes e visando uma constante melhoria da qualidade das ações e serviços de saúde. Saiba mais em: http://bvsms.saude.gov.br/bvs/publicacoes/cad03_educacao.pdf

Avaliação dos óbitos maternos, fetais e infantis

	2017	2018	2019	2020
Nº de casos de óbito materno (SIM)[1]	00	00	00	00
Nº de casos de óbito fetal (SIM) [1]	00	00	00	01
Nº de casos de óbito infantil (SIM) [1]	00	03	01	00
Nº de casos de óbito materno discutidos na Comitê Municipal de Prevenção da Mortalidade Materno, Infantil e Fetal[2]	00	00	00	00
Nº de casos de óbitos fetais e infantis discutidos na Comitê Municipal de Prevenção da Mortalidade Materno, Infantil e Fetal[2]	00	03	03	03
Dos casos de óbito materno discutidos na Comitê de Mortalidade, quantos foram para avaliação nas reuniões com a equipe?[3]	00	00	00	00
Dos casos de óbitos fetais e infantis discutidos na Comitê de Mortalidade, quantos foram para avaliação nas reuniões com a equipe?[3]	00	00	00	01

1) Fonte: Distrito Sanitário Imbirrusu

Avaliação dos óbitos maternos, fetais e infantis - 2020

Discussão do caso em equipe apontou que estratégias de enfrentamento no caso de óbitos evitáveis?	
1	Obito infantil – acompanhamento contínuo até atingir 01 ano de idade nos casos de prematuridade, baixo peso como promoção de medidas preventivas;
2	Registros completos no E-SUS com informações precisas para aplicabilidade de estudo para evitar óbito;
3	Melhoria no fluxo dos serviços prestados pela Rede (Fluxo);

Cite 3 desdobramentos relacionados à assistência implantados após a discussão do caso na equipe:	
1	Atendimento compartilhado equipe e NASF
2	Intensificação das consultas de pré-natal e puerpério
3	Contracepção para prevenir gestação de alto risco

PROGRAMA SAÚDE NA ESCOLA

Ações de Crescimento e Desenvolvimento	2020
Número de Escolas PACTUADAS No território de responsabilidade sanitária da unidade de saúde da família	ND
Ações planejadas para o ano	ND
Ações executadas	ND
Número de escolares atingidos	ND

Legenda: NÃO DISPONÍVEL = ND

Programa de Controle de Tabagismo

Unidade	Número de Pessoas Tabagistas[1]		Destes, quantos foram captados para o tratamento	
	2019	1º sem 2020	2019	1º sem 2020
USF SÍRIO LIBANÊS	17	9	17	8

O Programa de Controle de Tabagismo conta com a participação do NASF?	Quais os profissionais do NASF envolvidos?	O Programa de Controle de Tabagismo conta com a participação do Programa Academia ?
SIM	NUTRICIONISTA, PSICOLOGO, TERAPEUTA OCUPACIONAL, FISIOTERAPEUTA	SIM

Fonte: 1) Farmacia

Atividades Físicas – Até Junho/2020

Programa Academia da Saúde (TODA a prática regular de atividade física realizada pela Unidade de Saúde)	Total de Participantes	Proporção segundo total de participantes (%)	Proporção segundo o total de População cadastrada na Unidade (%)
Grupo de Atividade Física COM Aparelhos e outras atividades SEM aparelhos (Grupos de Caminhada, Alongamento, Ginástica, Dança, Ginástica Laboral, Artes Marciais, etc)	ND	ND	ND
Participantes ≥ 60 anos	ND	ND	ND
Participantes do sexo masculino	ND	ND	
Participantes Sobrepesos (IMC >25 e <30)	ND	ND	
Participantes Obesos (IMC ≥ 30)	ND	ND	
Participantes Hipertensos	ND	ND	ND
Participantes Diabéticos	ND	ND	ND
Participantes Hipertensos com PA controlada	ND	ND	
Participantes Diabéticos com Hb A1c ≤8%	ND	ND	

Fonte: PEC.

ND= Não disponível

Atividades Físicas

Legenda: ATIVIDADE REALIZADA NA UNIDADE – DANÇA CIRCULAR

Práticas Integrativas e Complementares - 2020

1) AURICULOTERAPIA

Legenda: PRÁTICA REALIZADA NA UNIDADE PELA PROFISSIONAL GISELE (ASSISTENTE SOCIAL) E LIVIA (NUTRICIONISTA - NASF)

Atendimento em Domicílio

Programação/ meta	Parâmetro	2019	1º sem 2020
Atendimento domiciliar pelo profissional enfermeiro às famílias sob responsabilidade das equipes de atenção básica (ESF)	Decreto 12.005, de 22/12/2005 - 20 visitas/Mês por ESF	249	83
Atendimento domiciliar por profissionais de nível médio às famílias sob responsabilidade das equipes de atenção básica (ESF)	Decreto 12.005, de 22/12/2005 - 10 visitas/Mês por ESF	213	13
Atendimento domiciliar por profissionais do serviço social às famílias sob responsabilidade da estratégia de saúde da família (ESF)	20 Visitas/Mês	83	29
Atendimento domiciliar pelo profissional médico às famílias sob responsabilidade das equipes de atenção básica (ESF)	Decreto 12.005, de 22/12/2005 - 20 visitas/Mês por ESF	186	115
Atendimento domiciliar pelo profissional odontólogo às famílias sob responsabilidade das equipes de atenção básica (ESF)	Decreto 12.005, de 22/12/2005 - 10 visitas/Mês por ESF	0	10

1) VISITA DOMICILIAR PROFISSIONAL ODONTOLOGO: ITEM ZERADO DEVIDO FALTA DE PROFISSIONAL
2) VISITAS DOMICILIARES 1º SEMESTRE DE MAIO/2020 EM BAIXA DEVIDO A PANDEMIA COVID-19

Doenças Transmissíveis: HIV, Sífilis e Hepatites Virais

Exames de realização obrigatória em todas as unidades	1º sem 2019	2º sem 2019	1º sem 2020
Razão de Testes rápidos para HIV T2 realizados em relação a testes rápidos para HIV T1 positivo[1]	0%	100%	0%
Nº de Testes rápidos para Hepatite C positivos	0	0	0
Nº de PCR RNA realizado[2]	0	0	0

Fonte: Distrito Sanitário Imbirussu

1) Fonte: Sisloglab e/ou Outros - Cálculo: Numerador: Testes rápidos para HIV T2 realizados/ Denominador: Testes rápidos para HIV T1 positivos realizados
2) Fonte: CVE / IST

Doenças Transmissíveis: Sífilis Gestacional

Sífilis Gestacional	Meta	2018	2019	1º sem 2020
Nº de casos notificados	-	02	02	02
% de tratamentos prescritos adequadamente às gestantes com sífilis	95%	100%	100%	100%

Fonte: Distrito Sanitário Imbirussu

Doenças Transmissíveis: Sífilis Congênita

Sífilis Congênita	2018	2019	1º sem 2020
Nº de casos notificados de sífilis congênita de crianças do território	0	**0**	**0**

Fonte: Distrito Sanitário Imbirussu

Doenças Transmissíveis: Tuberculose

Indicadores	Meta	2019	1º sem 2020
Percentual de cura de casos de tuberculose pulmonar com confirmação laboratorial[1]	>= 75%	0	0
Proporção de abandono de tratamento de Tuberculose[2]	<= 10%	0	0
Proporção de cultura de escarro realizada entre os casos de retratamento[3]	70%	0	0
Proporção de contatos examinados entre os identificados[4]	70%	0	0

Fonte: Distrito Sanitário Imbirussu

1) Cálculo: NUMERADOR: Nº de casos de tuberculose pulmonar com TRM, Baciloscopia ou Cultura positivas encerrados por cura / DENOMINADOR: Nº de casos de tuberculose pulmonar com TRM, Baciloscopia ou Cultura positivas diagnosticados no período X 100 Fonte: SINAN – 2019/Coorte de 01/01/2019 a 31/12/2019. 1º sem 2020/Coorte de 01/01/2020 a 30/06/2020

2) Cálculo: NUMERADOR: Nº de casos de tuberculose encerrados por abandono / DENOMINADOR: Nº de casos de tuberculose diagnosticados no período X 100 Fonte: SINAN – 2019/Coorte de 01/01/2019 a 31/12/2019. 1º sem 2020/Coorte de 01/01/2020 a 30/06/2020

3) Cálculo: NUMERADOR: Nº de casos de tuberculose com tipo de entrada retratamento com resultado de cultura/ DENOMINADOR: Nº de casos de tuberculose com tipo de entrada retratamento X 100 Fonte: SINAN – 2019/Coorte de 01/01/2019 a 31/12/2019. 1º sem 2020/Coorte de 01/01/2020 a 30/06/2020

4) Cálculo: NUMERADOR: Nº de Contatos de casos de tuberculose examinados / DENOMINADOR: Nº de Contatos de casos de tuberculose registrados. Fonte: SINAN - 2019/Coorte de 01/01/2019 a 31/12/2019. 1º sem 2020/Coorte de 01/01/2020 a 30/06/2020

Doenças Transmissíveis: Tuberculose

Indicadores	2019
Nº de óbitos com causa básica tuberculose, em residentes da área de abrangência da unidade de saúde em 2019[1]	0
N° atual de pessoas em tratamento de Tuberculose em vulnerabilidade para abandono[2]	1

Fonte: Distrito Sanitário Imbirussu

1) Fonte: SIM Solicitar informação ao distrito.

2) Situações de vulnerabilidades para o abandono: abandono prévio do tratamento de tuberculose, sem rede familiar e social de apoio, desempregado ou beneficiário de programa de transferência de renda (proxy de baixa renda), PVHIA (pessoa vivendo com HIV ou AIDS) usuários de álcool e/ou outras drogas e transtornos mentais.

Fonte: SINAN (usuário de drogas, morador de rua e beneficiários de programas sociais do governo) e registros da própria equipe.

Doenças Transmissíveis: Hanseníase

	Meta	2019
Nº de casos novos de Hanseníase curados[1]		1
Percentual de cura de casos novos de Hanseníase[2]	≥90%	100%
Percentual de exame de contatos, de Hanseníase, intradomiciliares examinados[3]	80%	0

CITE 3 ESTRATÉGIAS UTILIZADAS PARA BUSCA DO PACIENTE SINTOMÁTICO DERMATOLÓGICO:

Exames de demanda espontânea (busca por outros serviços na unidade);

Mobilização na comunidade adstrita à unidade (Busca sistêmica de doentes pela equipe através de ações de investigação);

Vigilância dos contatos do portador de doença.

1) Total de casos curados em 2019. Fonte: SINAN.

2) Cálculo: Para 2019: NUMERADOR: casos novos PB diagnosticados em 2019 e curados até 31.12.2019 + casos novos MB diagnosticados em 2018 e curados até 31.12.2018 / DENOMINADOR: total de casos novos PB diagnosticados em 2019 + total de casos novos MB diagnosticados em 2018X 100. Fonte: SINAN

3) Cálculo: NUMERADOR: Todos os contatos intradomiciliares examinados de casos novos diagnosticados em 2019/ DENOMINADOR: Total de contatos intradomiciliares registrados de casos novos diagnosticados em 2019 X 100 Fonte: SINAN

Foto da equipe 039

Mapa da equipe 039

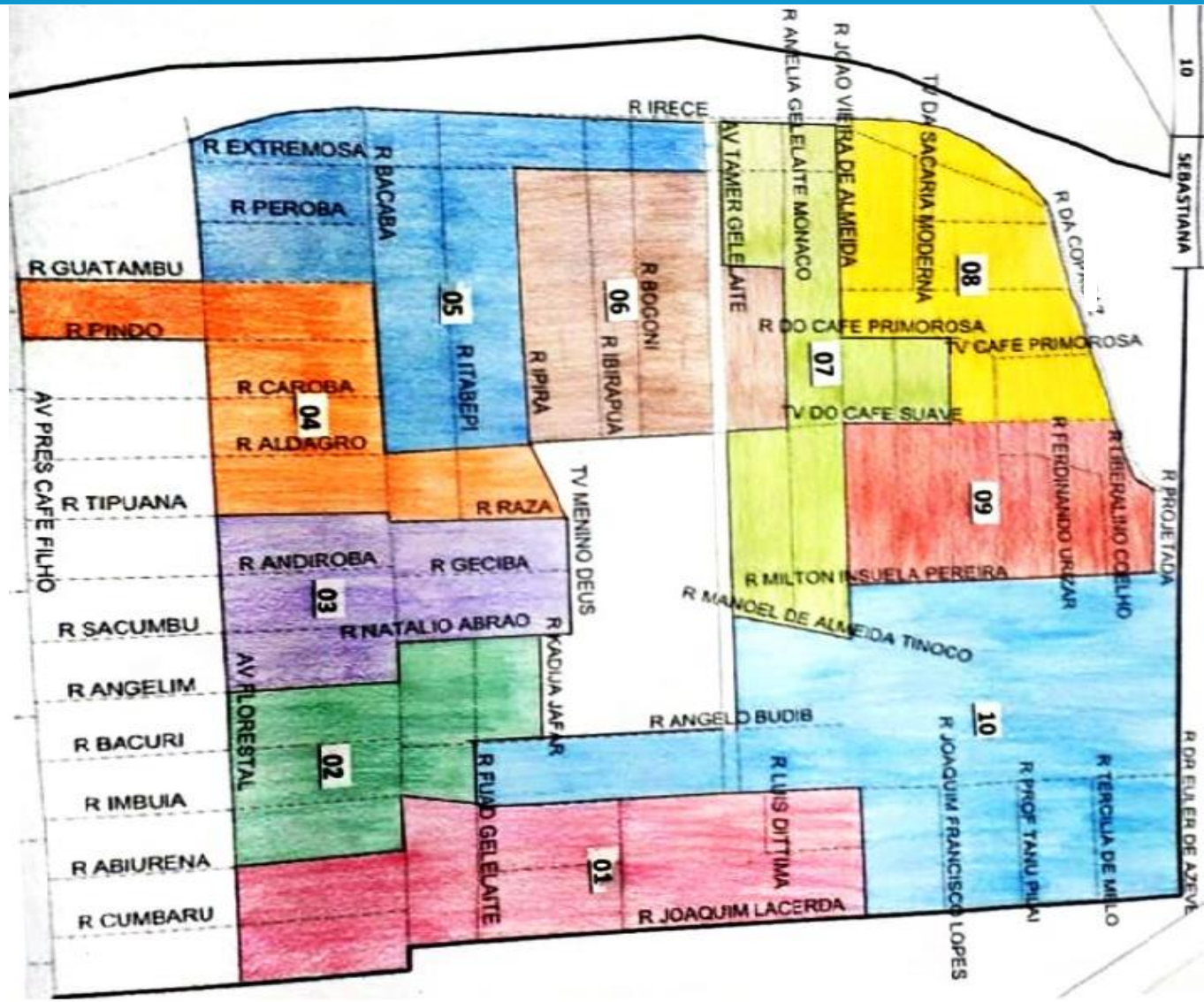

Equipe 039 – INE: 0000439355

PROFISSIONAIS	CPF	NOME DA PESSOA	EMAIL PESSOAL (CAMPO DE PREENCHIMENTO OBRIGATORIO)
Médico	067.747.371-02	RODOLFO RIVERA DELISLE	rodolforivera@gmail.com
Enfermeiro Preceptor	017.429.261-93	NINA KRISS DO AMARAL RODRIGUES	nina.kriss@hotmail.com
Técnico de Enf	582.634.971-94	ARLINDO BOGADO	arlindobogado@hotmail.com
Técnico de Enf	000.964.651-58	CRISLAINE CARDOSO CARVALHO	criscardoso_carvalho@hotmial.com
ACS Microárea 1	965.075.351-68	JULIANA RODRIGUES DOS SANTOS ANTINOPULOS	julirodrigues200@gmail.com
ACS Microárea 2	582.462.581-68	MARLUCE VALHENTES BENITES	marluceviana@gmail.com
ACS Microárea 3	013.535.291-69	LAYSA MARIANE PEREIRA DE FREITAS	laysam208@gmail.com
ACS Microárea 4	020.358.151-26	ADRIANA GAETE PEREIRA	drikagaete@hotmail.com
ACS Microárea 5	955.302.901-91	GISLAINE DO NASCIMENTO GONÇALVES PAIÃO	gipaiao.gg@gmail.com
ACS Microárea 6	033.044.211-22	LETICIA MANGELOT GOMES DA SILVA BACCIN	Leticiag.leia@gmail.com
ACS Microárea 7	071.738.751-88	JESSICA GOMES DUTRA	Jessica.ok1@hotmail.com
ACS Microárea 8	927.347.502-25	HILTON CARVALHO FERNANDES	hiltonfernandes27@hotmail.com
ACS Microárea 9	004.085.551-14	SELMA CRISTINA RIBEIRO DA SILVA	selmakgi@gmail.com
ACS Microárea 10	770.378.551-20	SEBASTIANA DE MOURA OLIVEIRA	sebastia75@gmail.com
ASP	837.791.241-48	DERCI BISPO	dercibispo@hotmail.com

Dia da semana e horário da reunião de equipe:
TERÇA-FEIRA 07:00h às 08:30h

Nº Reuniões ESF[1]	% de reuniões[1] ESF com participação do NASF[2]
8	25%

1) Reuniões em 2020.
2) Cálculo: nº de reuniões ESF 2020 com participação do NASF / nº de reuniões ESF 2020 X 100.

Perfil da população cadastrada Equipe 39

Equipe 39	Número de Pessoas cadastradas
Total	2.428

Raça / Cor	Número	Percentual
Preta	155	6,4%
Branca	1.334	54%
Parda	894	38%
Amarela	45	2%
Indígena	0	0

	População cadastrada (FICHA A)	População acompanhada (FICHA B)	% de Acompanhados	Meta
Nº de crianças de 0 a 1 ano	49	49	100%	100%
Nº de crianças de 1 a 2 anos	62	62	100%	100%
Nº de gestantes	11	11	100%	100%

Fontes: PEC

Perfil da população cadastrada Equipe 39

	População cadastrada (FICHA A)
Nº de adolescentes 10 a 19 anos	320
Nº de pessoas com 60 anos ou mais	410
Nº de pessoas com deficiência	41

	% em relação a população cadastrada	Acamado	Restrito ao domicílio
Pessoas com menos de 60 anos	83%	1	5
Pessoas com 60 anos ou mais	27%	3	9

Fontes: PEC

Perfil da população cadastrada – BF Equipe 39

Número de Beneficiários	Meta(%)	1° sem 2020
Famílias cadastrados no Bolsa Família [1]		54
% Famílias acompanhados no Bolsa Família [1]	85%	80%
% Beneficiários BF de 0 a 6 anos 11m e 29d acompanhados	85%	80%
% Beneficiários BF gestantes acompanhadas	85%	100%

1) Fonte: INTRANET

Situação de Saúde e Complicações Doenças Crônicas Não Transmissíveis (DCNT) - Equipe 39

DCNT –	Estimativa de pessoas com HAS e DM	Cadastrados	Percentual de Cadastrados	Acompanhados	Percentual de Acompanhados
Hipertensão	661	404	66,1%	404	100%
Diabetes	175	155	88,5%	155	100%

Monitoramento da assistência ao Diabetes	2018	2019	1º trimestre de 2020
Nº de pessoas diabéticas com resultado de HbA1c ≤ 8%	00	00	00

Monitoramento da assistência ao Diabetes - pé diabético (dados cumulativos)	Total
Nº de pessoas diabéticas com avaliação dos pés realizada	4
Nº total de pessoas com amputação por diabetes no território	0

Fonte:
1) PEC
2) Estimativa de HAS e DM: A partir da população com 18 anos ou mais, utilizar o percentual do relatório Vigitel 2014 para calculo das pessoas com HAS e DM: 28% para HAS e 7,4% DM. Caso a equipe não tenha disponível a população a população com 18 anos ou mais, poderá utilizar 70,5% da população do território.
3) Lista das AIHs com todas as amputações enviadas pela gerência da área técnica de diabetes(2012-2015) e dados do registro da equipe.

Gestante - Pré-natal
Equipe 39

Casos	Meta	1º sem2020
Nº de Gestantes com pré-natal encerrado[1]		3
Nº de Gestantes com pré-natal encerrado menores de 20 anos[2]		0
Proporção de gestantes com 6 ou mais consultas de PN com registro de PA e testes rápidos[3]	70%	87%
Proporção de gestantes com PN iniciado até a 12ª semana de gestação[4]	80%	100%
Percentual de gestantes encaminhadas para visita à maternidade de referência a partir da 28ª semana de gestação[5]	90%	0
Nº de gestantes em acompanhamento de PN no alto risco[6]		0
Proporção de gestantes com PN no alto risco em acompanhamento conjunto com a APS[7]	100%	0

1-4) Fonte:– PEC.
5) Cálculo: NUMERADOR: Nº de gestantes a partir da 28ª semana de gestação agendadas para visita a maternidade / DENOMINADOR: Nº total de gestantes a partir da 28ª semana de gestação X 100 –
6) Fonte: Registro da unidade.
7) Cálculo: Numerador: Nº de gestantes com PN de alto risco em acompanhamento conjunto na APS – Fonte: Ficha B/ Denominador: Nº de gestantes em acompanhamento de PN no alto risco X 100 – Fonte: Registro da unidade.

PREVINE BRASIL

INDICADORES PREVINE BRASIL PARA 2020
(AVALIAÇÃO QUADRIMESTRAL)

	PARÂMETRO	META	PESO	1º Quadrimestre /2020	2º Quadrimestre/ 2020
Proporção de gestantes com pelo menos 6 (seis) consultas pré-natal realizadas, sendo a primeira até a 20ª semana de gestação.	>=80%	60%	1	0%	0%
Proporção de gestantes com realização de exames para sífilis e HIV.	>=95%	60%	1	33%	11%
Proporção de gestantes com atendimento odontológico realizado.	>=90%	60%	2	0%	11%
Cobertura de exame citopatológico.	>=80%	40%	1	15%	13%
Cobertura vacinal de Poliomielite inativada e de Pentavalente.	>=95%	>=95%	2	50%	69%
Percentual de pessoas hipertensas com Pressão Arterial aferida em cada semestre.	>=90%	50%	2	0%	34%
Percentual de diabéticos com solicitação de hemoglobina glicada.	>=90%	50%	1	2%	2%

Foto da equipe 182

Mapa da equipe 182

Equipe SF 182

PROFISSIONAIS	CPF	NOME DA PESSOA	EMAIL PESSOAL (CAMPO DE PREENCHIMENTO OBRIGATORIO)
Médico	008.712.341-06	THIAGO NASCIMENTO DOS SANTOS	Th.nascimentosantos@gmail.com
Enfermeiro	939.673.571-04	ADRIANA DA SILVA XEREM	drika_xerem@hotmail.com
Técnico de Enf	035.801.259-74	NATACHA AKEMI MATONO	natacha.felinberti@hotmail.com
Técnico de Enf		MÁRIO MARCIO COELHO	mariomarciocoelho1979@gmail.com
ACS Microárea 1	744.080.111-34	JESSICA RIBEIRO DA SILVA	jessikaeder2@gmail.com
ACS Microárea 2	005.899.901-95	VALQUIRIA BUENO DA SILVA	Jessika.ok1@hotmail.com
ACS Microárea 3	968.323.631-68	ELAINE LOURENÇO DE MENDONÇA	lanalourenco28@hotmail.com
ACS Microárea 4	947.286.661-15	CAMILA CRISTINA LOUREIRO VIANA	Kmilaviana-@hotmai.com
ACS Microárea 5	034.059.341-50	WANESSA SILVA DE CARVALHO	wanesc1990@gmail.com
ACS Microárea 6	021.474.361-04	PAULA MIRANDA RODRIGUES	pulamiranda1206@gmail.com
ACS Microárea 7	312.380.331-72	ANGELA MARIA DE ALMEIDA	angelamaria2183@gmail.com
ACS Microárea 8	906.846.051-04	IVONE PEREIRA DE SOUZA VILHARVA	
ACS Microárea 9	199.850.291-00	LAURITA RIBEIRO BARRETO MENDONÇA	lauritabarreto7@gmail.com
ACS Microárea 10	813.165.341-20	SUELY FERNANDA AFONSO DOS SANTOS	Suely.fernanda.ms@gmail.com
ACS Microarea 11	878.521.011-00	RAQUEL DA SILVA DOS SANTOS	ssraquel@hotmail.com
ACE	337.313.491-91	ADOLFO GRAJEDA ROJAS	adolfograjeda@bol.com

Dia da semana e horário da reunião de equipe:
07h às 08:00h

Nº Reuniões ESF[1]	% de reuniões[1] ESF com participação do NASF[2]
8	0

1) Reuniões em 2020.
2) Cálculo: nº de reuniões ESF 2020 com participação do NASF / nº de reuniões ESF 2020 X 100.

Perfil da população cadastrada Equipe 182

Equipe x	Número de Pessoas cadastradas
Total	2.363

Raça / Cor	Número	Percentual
Preta	47	2%
Branca	967	40%
Parda	1.313	57%
Amarela	35	1,5%
Indígena	1	0,04%

	População cadastrada (FICHA A)	População acompanhada (FICHA B)	% de Acompanhados	Meta
Nº de crianças de 0 a 1 ano	39	39	100%	100%
Nº de crianças de 1 a 2 anos	49	49	100%	100%
Nº de gestantes	13	13	100%	100%

Fontes: PEC

Perfil da população cadastrada Equipe 182

	População cadastrada (FICHA A)
Nº de adolescentes 10 a 19 anos	256
Nº de pessoas com 60 anos ou mais	593
Nº de pessoas com deficiência	58

	% em relação a população cadastrada	Acamado	Restrito ao domicílio
Pessoas com menos de 60 anos	75%	2	31
Pessoas com 60 anos ou mais	25%	6	15

Fontes: PEC

Perfil da população cadastrada – BF Equipe 182

Número de Beneficiários	Meta(%)	1° sem 2020
Famílias cadastrados no Bolsa Família [1]		32
% Famílias acompanhados no Bolsa Família [1]	85%	96%
% Beneficiários BF de 0 a 6 anos 11m e 29d acompanhados	85%	96%
% Beneficiários BF gestantes acompanhadas	85%	100%

1) Fonte: INTRANET

Situação de Saúde e Complicações Doenças Crônicas Não Transmissíveis (DCNT) - Equipe 182

DCNT –	Estimativa de pessoas com HAS e DM	Cadastrados	Percentual de Cadastrados	Acompanhados	Percentual de Acompanhados
Hipertensão	657	337	51,2%	337	100%
Diabetes	173	117	86,5%	117	100%

Monitoramento da assistência ao Diabetes	2018	2019	1º trimestre de 2020
Nº de pessoas diabéticas com resultado de HbA1c ≤ 8%	00	00	00

Monitoramento da assistência ao Diabetes - pé diabético (dados cumulativos)	Total
Nº de pessoas diabéticas com avaliação dos pés realizada	36
Nº total de pessoas com amputação por diabetes no território	2

Fonte:
1) PEC
2) Estimativa de HAS e DM: A partir da população com 18 anos ou mais, utilizar o percentual do relatório Vigitel 2014 para calculo das pessoas com HAS e DM: 28% para HAS e 7,4% DM. Caso a equipe não tenha disponível a população a população com 18 anos ou mais, poderá utilizar 70,5% da população do território.
3) Lista das AIHs com todas as amputações enviadas pela gerência da área técnica de diabetes(2012-2015) e dados do registro da equipe.

Gestante - Pré-natal
Equipe 182

Casos	Meta	1º sem2020
Nº de Gestantes com pré-natal encerrado[1]		5
Nº de Gestantes com pré-natal encerrado menores de 20 anos[2]		1
Proporção de gestantes com 6 ou mais consultas de PN com registro de PA e testes rápidos[3]	70%	90%
Proporção de gestantes com PN iniciado até a 12ª semana de gestação[4]	80%	100%
Percentual de gestantes encaminhadas para visita à maternidade de referência a partir da 28ª semana de gestação[5]	90%	0
Nº de gestantes em acompanhamento de PN no alto risco[6]		0
Proporção de gestantes com PN no alto risco em acompanhamento conjunto com a APS[7]	100%	0

1-4) Fonte:– PEC.
5) Cálculo: NUMERADOR: Nº de gestantes a partir da 28ª semana de gestação agendadas para visita a maternidade / DENOMINADOR: Nº total de gestantes a partir da 28ª semana de gestação X 100 –
6) Fonte: Registro da unidade.
7) Cálculo: Numerador: Nº de gestantes com PN de alto risco em acompanhamento conjunto na APS – Fonte: Ficha B/ Denominador: Nº de gestantes em acompanhamento de PN no alto risco X 100 – Fonte: Registro da unidade.

PREVINE BRASIL

INDICADORES PREVINE BRASIL PARA 2020
(AVALIAÇÃO QUADRIMESTRAL)

	PARÂMETRO	META	PESO	1º Quadrimestre /2020	2º Quadrimestre/ 2020
Proporção de gestantes com pelo menos 6 (seis) consultas pré-natal realizadas, sendo a primeira até a 20ª semana de gestação.	>=80%	60%	1	0%	22%
Proporção de gestantes com realização de exames para sífilis e HIV.	>=95%	60%	1	0%	11%
Proporção de gestantes com atendimento odontológico realizado.	>=90%	60%	2	0%	17%
Cobertura de exame citopatológico.	>=80%	40%	1	3%	4%
Cobertura vacinal de Poliomielite inativada e de Pentavalente.	>=95%	>=95%	2	50%	69%
Percentual de pessoas hipertensas com Pressão Arterial aferida em cada semestre.	>=90%	50%	2	0%	6%
Percentual de diabéticos com solicitação de hemoglobina glicada.	>=90%	50%	1	0%	0%

Equipe NASF

CATEGORIA PROFISSIONAL	NOME	E-MAIL
FISIOTERAPEUTA	THANARA DOS SANTOS	thanara.fisio@hotmail.com
NUTRICIONISTA	LÍVIA MARIA GIACOMETTI PIUBÉLI	livianutri@gmail.com
TERAPEUTA OCUPACIONAL	JANAINA SILVA DE CARVALHO OLIVEIRA	janatocarvalho@gmail.com
PSICOLOGA	MILENA FIGUEIREDO	mioliveiralopes@yahoo.com.br
PEDIATRA	CHRISTIAN PINHEIRO TEIXEIRA	cristianpteixeira@gmail.com
PEDIATRA	JOÃO BATISTA BOTELHO DE MEDEIROS	joaobmed@gmail.com
GINECOLOGISTA	ERLON CARMONA GOMES	erloncarmonag@gmail.com

Dia da semana e horário da reunião de equipe NASF: Reuniões são realizadas toda segunda-feira no período matutino no Pólo Seminário B (UCDB).

Mapeamento atividades[1] da equipe do NASF na unidade

TURNO	SEGUNDA	TERÇA	QUARTA	QUINTA	SEXTA
MANHÃ	CONSULTA FISIOTERAPIA	**GRUPO HUMANIZAMENTE** PSICOLOGA, TERAPEUTA OCUPACIONAL NUTRICIONISTA	**TABAGISMO** PSICOLOGA, TERAPEUTA OCUPACIONAL NUTRICIONISTA	CONSULTA PEDIATRA	CONSULTA GINECOLGISTA
TARDE	CONSULTA PSICOLOGA	CONSULTA NUTRI, PEF, PSICO	ATENDIMENTO DOMICILIAR	CONSULTA NUTRICIONISTA	CONSULTA PEDIATRA

1) Descrever as atividades desenvolvidas na unidade pela equipe NASF. Ao lado de cada tipo de atividade, colocar as categorias envolvidas. Ex.: Na segunda feira de manhã são realizados dois grupos, um pela nutricionista e outro pela psicóloga. Deverá vir assim descrito: Grupo (Nutricionista e Psicóloga)

Indicadores de Produção

Saúde da Mulher

Programação/ meta	Parâmetro	2019	1º sem 2020
Consultas de enfermagem às gestantes de risco habitual	2 consultas para 100% das gestantes	132	59
Consultas médicas às gestantes de risco habitual	4 consultas para 100% das gestantes	48	109
Consulta odontológica às gestantes	1 consulta para 100% das gestantes	0	3
Consulta de puerpério	1 consulta de puerpério para 100% das gestantes	193	17
Visita domiciliar para puérpera na primeira semana pós parto	1 visita domiciliar para 100 % puérperas	7	2

Saúde do Idoso

Programação/ meta	Parâmetro	2019	1º sem 2020
Atendimento ao idoso (consultas médicas, de enfermagem, visitas domiciliares)	04 atendimentos/ano para 100% da população idosa cadastrada	2.457	1.363

Hipertensão e Diabetes

Programação/ meta	Parâmetro	2019	1º sem 2020
Consulta de enfermagem em Hipertensão	1 consulta/ano por paciente cadastrado	292	6
Consulta de enfermagem em Diabetes	1 consulta/ano por paciente cadastrado.	182	15
Consulta médica em Hipertensão	2 consultas/ano por paciente cadastrado.	942	675
Consulta médica em Diabetes	2 consultas/ano por paciente cadastrado.	251	401
Avaliação em pé de risco em pacientes portadores de diabetes	2 consultas/ano por paciente cadastrado.	66	39
	1 avaliação/ano por paciente cadastrado.		

Saúde da Criança

Programação/ meta	Parâmetro	2019	1º sem 2020
Consulta de enfermagem (puericultura) às crianças menores de dois anos (0 a 1 ano)	2 consultas/ano por paciente cadastrado	124	29
Consulta médica (puericultura) às crianças menores de dois anos (0 a 1 ano)	5 consultas/ano por paciente cadastrado	153	77
Consulta médica de atenção básica às crianças menores de cinco anos (0-4 anos)	1 consulta/ano por paciente cadastrado	248	131
Consulta do RN com realização do teste no pezinho	100 % de nascidos vivos de mães cadastradas	19	12

Consulta Farmacêutica

Programação/ meta	Parâmetro	2019	1º sem 2020
Consultas farmacêuticas na atenção básica	8 Consultas Farmacêuticas/Mês - unidades que possuem farmácia clínica implantada	0	0

Unidade não possui profissional Farmacêutico

Saúde na Hora

Unidade não possui Saúde na Hora

Números de Testes Rápidos para as ISTs - Jan a Jun. de 2020

	Jan	Fev	Mar	Abr	Mai	Jun
Teste 1 HIV	13	64	7	11	13	15
TESTE 2 HIV	0	0	0	0	0	0
SÍFILIS	12	30	7	11	13	15
HEPATITE B	12	64	7	11	13	15
HEPATITE C	13	54	4	2	5	11

Gestantes

	Jan	Fev	Mar	Abr	Mai	Jun
Nº DE GESTANTE COM 6 OU MAIS CONSULTAS DE PRÉ-NATAL NA APS	11	12	1	4	6	5

ND= Não Disponível

EQUIPE SAÚDE BUCAL

Equipe Saúde Bucal

Equipamentos: Nº equipos _02_ / Nº equipes ESF __2__/ Nº equipes ESB __1_		
Equipes Saúde Bucal	**Nome**	**E-mail**
Cirurgião Dentista	SUZANA REZENDE	Suzana_Rezende@Hotmail.com
ASB	BRUNA DOS SANTOS	ss.bruna@hotmail.com

Ações de Saúde Bucal

	2019	1º semestre 2020
1) Desenvolve ações de saúde bucal nos ambientes escolares Realiza ações educativas com escovação supervisionada, com fornecimento de escovas Realizar levantamento epidemiológico	0	0
2) Desenvolve ações para o diagnóstico precoce, ou seja, faz busca ativa de lesões de boca Ações educativas, individualizadas e/ou em grupo articuladas com o grupo de tabagismo, diagnóstico e encaminhamento para os CEOS (via sisreg) e acompanhamento do paciente	0	0
3) Desenvolve ações saúde bucal para o acompanhamento de gestantes Ações educativas e preventivas, assim como agendamento para o tratamento e encaminhamento para os CEOs, quando necessário Realiza busca ativa de gestantes faltosas	0	0

Obs: UNIDADE RECEBEU LOTAÇÃO DE DENTISTA EM FEVEREIRO/2020

Fonte: PEC / E-SUS

Ações de Saúde Bucal

	Meta	2019	1º semestre 2020
4) Nº de extrações dentárias/total de procedimentos individuais preventivos e curativos realizados	<6%	0	3,85
5) Nº de escovações supervisionadas coletivas realizadas, na unidade, em um determinado período	-	0	0
6)Cobertura de atendimento odontológico: equipe saúde bucal / ESF x população adstrita cadastrada da unidade	-	321	2.395
7) Razão entre tratamentos concluídos e primeiras consultas odontológicas programáticas	60%	0	20,86%
8) Cobertura de primeira consulta odontológica programática: nº de primeira consulta / população da área adstrita cadastrada na unidade.	15%	0	2,9%

Fonte: e-SUS

Obs: UNIDADE RECEBEU LOTAÇÃO DE DENTISTA EM FEVEREIRO/2020

Obrigada!!!