USF Dr. Pedro Nango Dobashi – Vila Carvalho

1º Seminário de Gestão / Accountability - **2020**

Gestor: Daiana Alencar

Equipe da Unidade:

Ficha Técnica da Unidade:

CNES | Cadastro Nacional de Estabelecimento de Saúde

Ministério da Saúde (MS)
Secretaria de Atenção à Saúde (SAS)
Departamento de Regulação, Avaliação e Controle de Sistemas (DRAC)
Coordenação-Geral de Sistemas de Informação (CGSI)

Ficha de Estabelecimento Identificação

Data: 08/07/2020

CNES: 7108044 Nome Fantasia: SESAU USF VILA CARVALHO CNPJ: --

Nome Empresarial: MUNICIPIO DE CAMPO GRANDE Natureza jurídica: ADMINISTRAÇÃO PÚBLICA

Logradouro: RUA JOAQUIM MANOEL DE CARVALHO Número: 605 Complemento: --

Bairro: VILA CARVALHO Município: 500270 - CAMPO GRANDE UF: MS

CEP: 79100-100 Telefone: (67)2020-2059 Dependência: MANTIDA Reg de Saúde: --

Tipo de Estabelecimento: CENTRO DE SAUDE/UNIDADE BASICA Subtipo: -- Gestão: MUNICIPAL

Diretor Clínico/Gerente/Administrador: DAIANA NAGILA SANTOS ALENCAR

Cadastrado em: 30/09/2012 Atualização na base local: 30/06/2020 Última atualização Nacional: 05/07/2020

Horário de Funcionamento:

Dia semana	Horário
SEGUNDA-FEIRA	07:00 às 11:00
SEGUNDA-FEIRA	13:00 às 17:00
TERÇA-FEIRA	07:00 às 11:00
TERÇA-FEIRA	13:00 às 17:00
QUARTA-FEIRA	07:00 às 11:00
QUARTA-FEIRA	13:00 às 17:00
QUINTA-FEIRA	07:00 às 11:00
QUINTA-FEIRA	13:00 às 17:00
SEXTA-FEIRA	07:00 às 11:00
SEXTA-FEIRA	13:00 às 17:00

Mapa da Área de Abrangência:

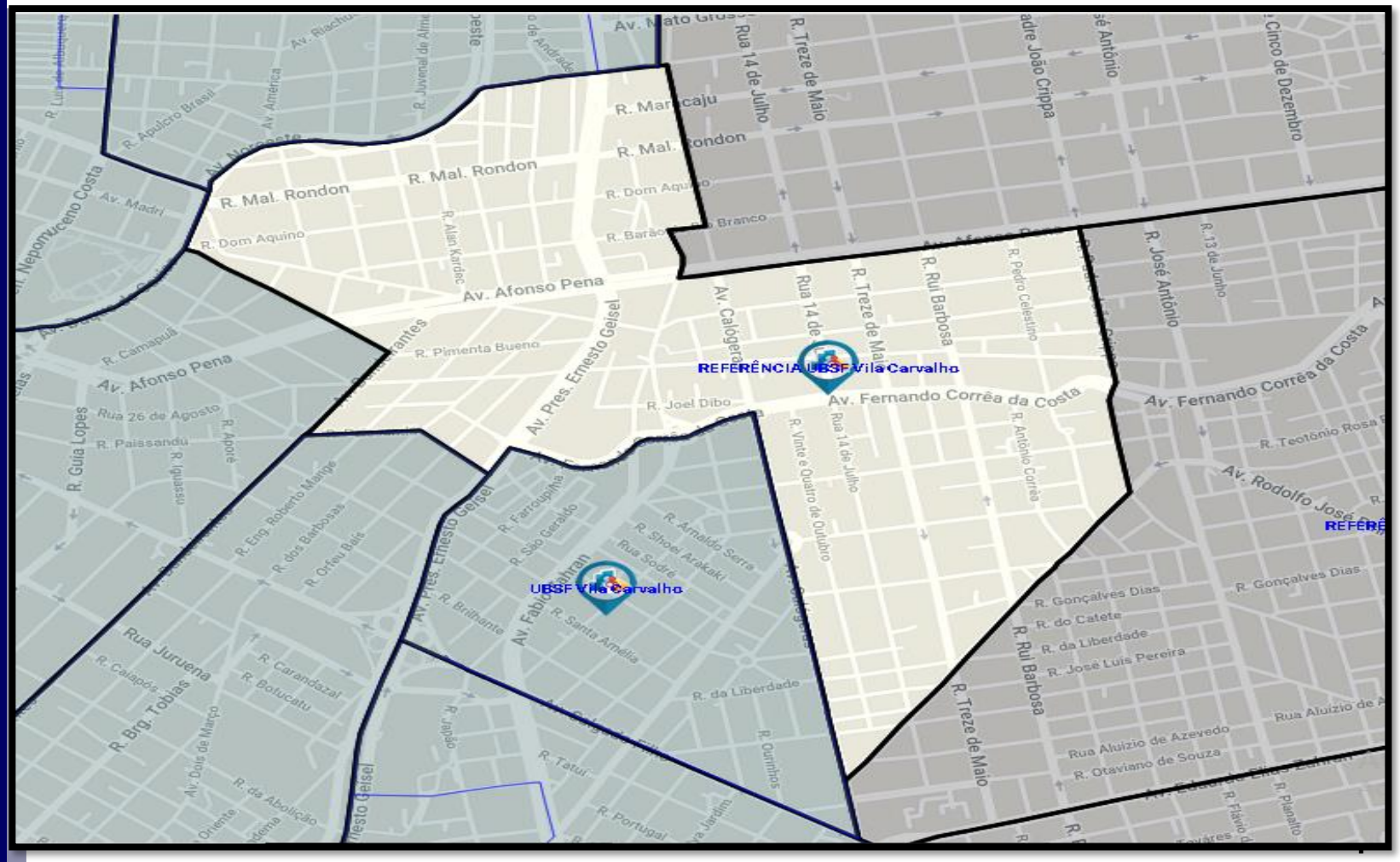

Perfil da População da Área de Abrangência x População Cadastrada - SISAB- (pirâmide por sexo e faixa etária)

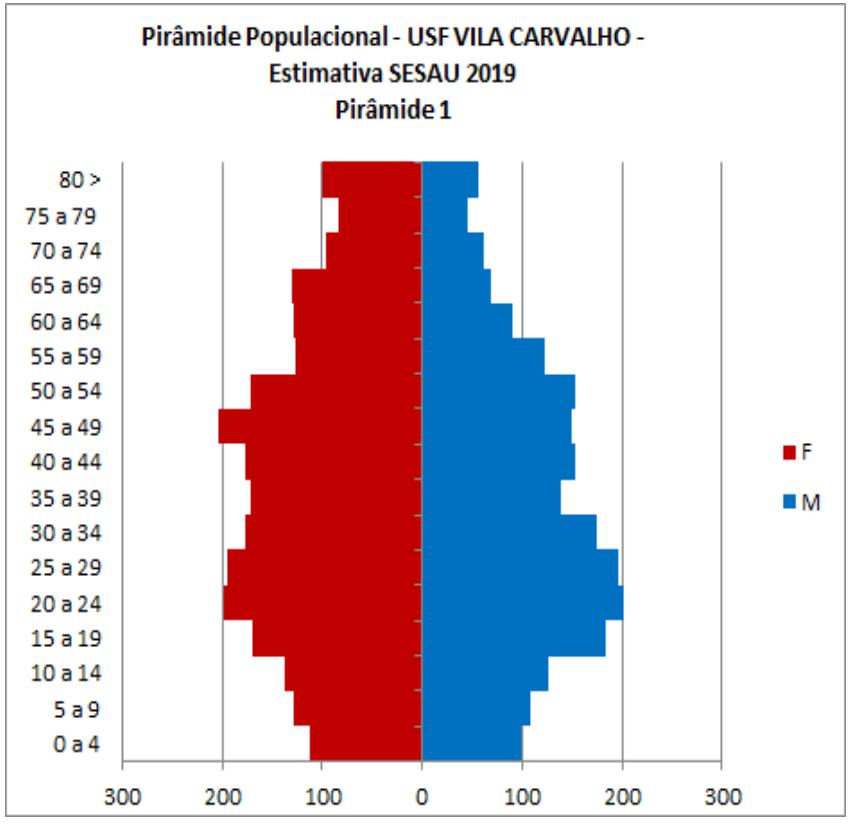

Fonte: CGSTI/SESAU/PMCG

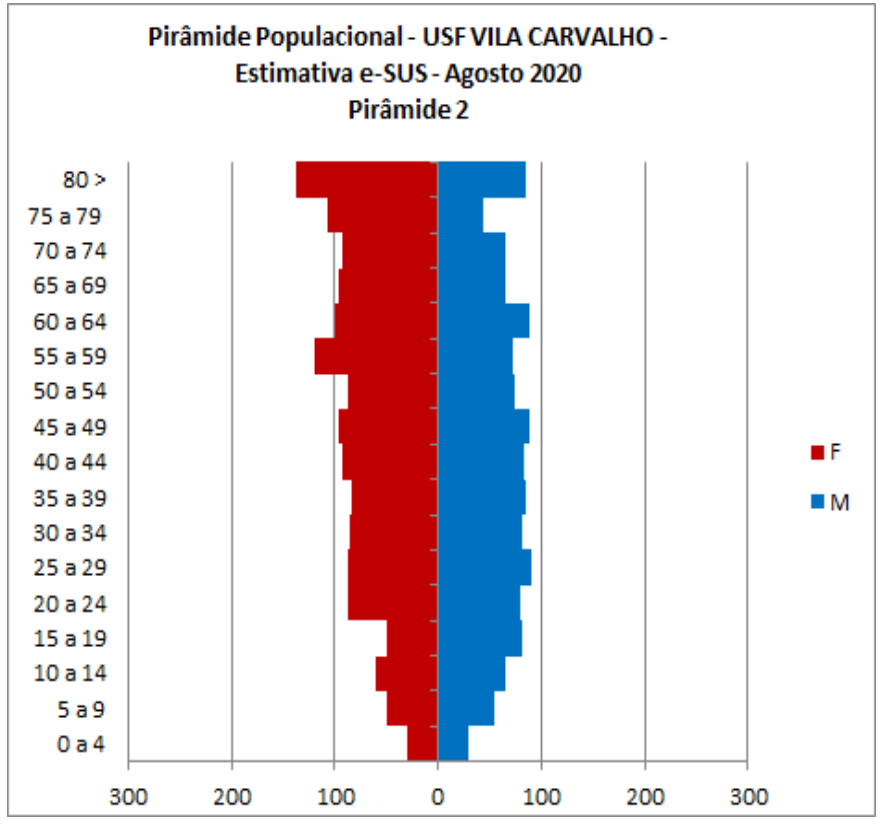

Fonte: e-SUS dados sujeitos a revisão

Cadastrados X População da Área de Abrangência

População da área de abrangência	Pessoas cadastradas	% de pessoas cadastradas	% com plano de saúde
4.000	2.593	65%	20%

Equipes de SF 73	Nº de Pessoas cadastradas	% das pessoas cadastradas com registro raça/cor
1	2.593	100%

Fonte: e-SUS/PEC

Carteirômetro da Unidade - 2020

Cateirômetro da Unidade - 2020	Jan	Fev	Mar	Abr	Mai	JUN
DIUs inseridos	N.D	N.D	N.D	N.D	N.D	N.D
Suturas realizadas	N.D	N.D	N.D	N.D	N.D	N.D
Drenagem de abscesso	N.D	N.D	N.D	N.D	N.D	N.D
Lavagem de ouvido	N.D	N.D	N.D	N.D	N.D	N.D
Remoção de Unha	N.D	N.D	N.D	N.D	N.D	N.D

Fonte: e-SUS/PEC

SISREG MÉDICO – 2020

	Jan[1]	Fev[1]	Mar[1]	Abr[1]	Mai[1]	Jun[1]
Solicitados	62	109	85	10	16	14
Aprovados	26	52	53	1	7	0
Negados	4	0	4	3	1	2
Cancelados	1	5	4	0	0	0
Pendentes	30	49	24	6	8	12
Absenteísmo[2] (%)	21%	3%	50%	0%	0%	0%

Quantidade de operadores ativos do SISREG	
Solicitantes	1
Coordenadores	1
Reguladores	1

Dados extraídos em 30/06/20

ESTRATÉGIAS USADAS PARA REDUÇÃO DAS PENDÊNCIAS E ABSENTEÍSMO:

Busca ativa através de contato via telefone.

Visitas realizadas pelos ACS com orientação aos pacientes.

Atualização de dados cadastrais na recepção da Unidade.

1) Os dados da coluna referem-se ao mês de solicitação. A informação deve ser extraída próximo ao dia da apresentação, com citação da data de extração.

2) Absenteísmo está disponível no SISREG com a senha de regulador, dúvidas entrar em contato com a Central ambulatorial. Absenteísmo = não confirmados / execução aprovada no mesmo período X 100 Fonte: SISREG.

SISREG MÉDICO – 2020

	5 consultas (especialidades) mais solicitadas	Quantidade	Tempo médio de agendamento em dias
1	Consulta em Oftalmologia	38	Média de 20 dias
2	Dermatologia	21	Média de 30 dias
3	Fisioterapia	18	Média de 35 dias
4	Cardiologia	8	Média de 15 dias
5	Ortopedia	7	Média de 35 dias

	5 exames mais solicitados	Quantidade	Tempo médio de agendamento em dias
1	Radiografia Simples Sem Preparo	34	Média de 15 dias
2	Mamografia	22	Média de 2 dias
3	Ultrassom Abdomem Total	15	4 Exceção – pois as outras solicitações ainda estão aguardando
4	Eletrocardiograma	11	Média de 30 dias
5	Ultrassom Transvaginal	11	Média de 55 dias

SISREG ODONTOLOGIA – 2020

	Jan[1]	Fev[1]	Mar[1]	Abr[1]	Mai[1]	Jun[1]
Solicitados	4	0	N.D	N.D	N.D	N.D
Aprovados	4	0	N.D	N.D	N.D	N.D
Negados	0	0	N.D	N.D	N.D	N.D
Cancelados	0	0	N.D	N.D	N.D	N.D
Pendentes	0	0	N.D	N.D	N.D	N.D
Absenteísmo[2] (%)	0	0	N.D	N.D	N.D	N.D

Quantidade de operadores ativos do SISREG	
Solicitantes	1
Coordenadores	1
Reguladores	0

ESTRATÉGIAS USADAS PARA REDUÇÃO DAS PENDÊNCIAS E ABSENTEÍSMO:

Busca ativa através de contato via telefone.
Visitas realizadas pelos ACS com orientação aos pacientes.
Atualização de dados cadastrais na recepção da Unidade.
Orientação ao paciente, da importância de não faltar a consulta, pois também outras pessoas precisam.

1) Os dados da coluna referem-se ao mês de solicitação. A informação deve ser extraída próximo ao dia da apresentação, com citação da data de extração.
2) Absenteísmo está disponível no SISREG com a senha de regulador, dúvidas entrar em contato com a Central ambulatorial. Absenteísmo = não confirmados / execução aprovada no mesmo período X 100 Fonte: SISREG.

SISREG ODONTOLOGIA – 2020

	3 especialidades mais solicitadas	Quantidade	Tempo médio de agendamento em dias
1	Prótese Total	0	N.D
2	Estomatologia	4	Imediato
3	Odontologia para pacientes com necessidades especiais	0	Média de 15 dias

	3 exames mais solicitados	Quantidade	Tempo médio de agendamento em dias
1	Exames de radiologia são solicitados via encaminhamento comum, Referência e contra Referência.	0	N.D
2			
3			

Balanço da Ouvidoria -

	2019	%	1º sem 2020	%
Total de ouvidorias recebidas	43		31	
Total de elogios	1	2,3%	1	3,2%

2019

Principais motivos de ouvidoria

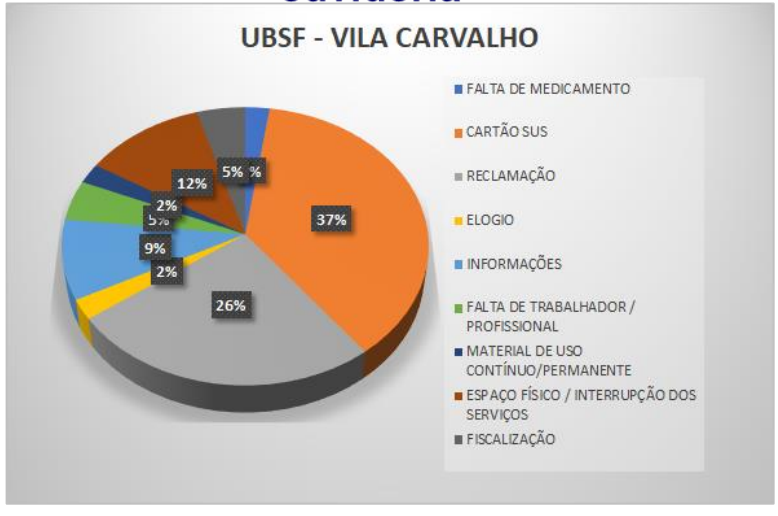

1º sem 2020

Principais motivos de ouvidoria

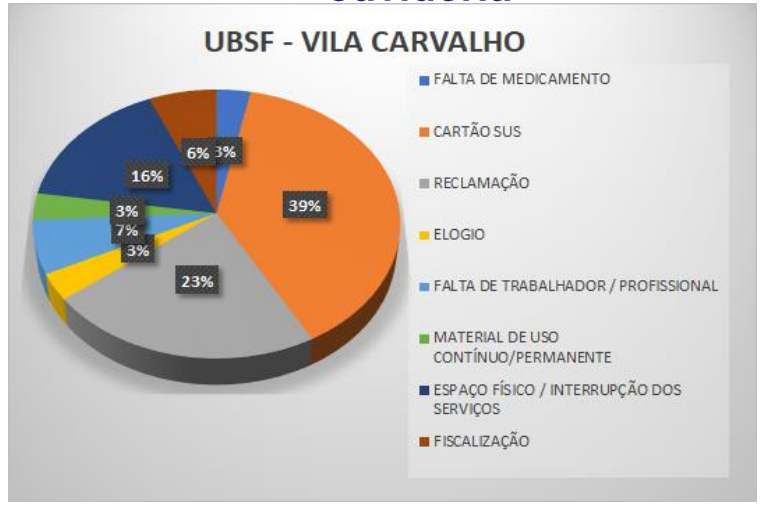

Fonte: Ouvidoria

Reuniões de Conselho Local[1] - 2020

Data[2]	Especifique os setores/ instituições/ equipamentos envolvidos[2]
As quartas-feiras de cada mês	❑ **Usuários:** **Pr Nelson Silva Candido –** Igreja Batista
	Ivone da Mata Martins – Dogs cat - petshop
	❑ **Trabalhadores:** **Rosely Ramos (ACE)** Coordenadora – **Eduardo Ikawa (ACS)** - Secretário
	❑ **Gestão:** **Daiane Alencar** (Gerente)
	❑Não houve reunião de Conselho Local neste ano de 2020 devido à pandemia por COVID-19.

1) Definição de Conselho Local: Os conselheiros gestores garantem o compartilhamento do poder, da análise, da decisão e da avaliação. Toda unidade deve ter Conselho Gestor Local com a participação popular; A composição do conselho deve garantir que 50% dos participantes sejam usuários O Gerente e o Diretor da unidade devem dirigir o Conselho; Sugere-se que todas as equipes de saúde da família tenham representação no Conselho; Deve-se considerar profissionais de Saúde todos que tenham registro no CNES; As reuniões e a fala no Conselho devem ser abertas a todos os usuários e profissionais; O número de componentes do conselho, assim como o calendário de reuniões, deve ser estabelecido em parceria com a comunidade, com registro em ata. Fonte: Carteira de Serviços.

2) Fonte: PEC ou livro ata.

Reuniões com Lideranças Comunitárias[1] - 2020

Data[2]	Especifique os setores / Instituições / Equipamentos envolvidos[2]
As quartas-feiras de cada mês	Realizada com o Conselho Local.

1) Definição de Reunião com Lideranças Comunitárias: Diretor/ Gerente se compromete a reunir as lideranças locais mensalmente para prestar contas do funcionamento da unidade, ouvir suas avaliações e apresentar possíveis ajustes de funcionamento.
2) Fonte: PEC ou livro ata.

Ações Intersetoriais - 2020

Cite 2 ações intersetoriais realizadas visando o enfrentamento das vulnerabilidades do território:	Profissionais envolvidos	Público alvo	Principais desafios	Principais resultados
Grupo atividade física – toda quinta-feira pela manhã	NASF educadora física Graziela	Idosos, pacientes com limitações motoro ou neurológica.	Espaço físico adequado para atividade e materiais adequados	Auto estima dos idosos, socialização.
Grupo hiperdia - toda sexta-feira pela manhã	Pet saúde UFMS –médica da unidade	Idosos	Espaço físico para atividades e materiais adequado	Importância do acompanhamento das doenças crônicas.

Fonte: PEC e/ou livro de registros das ações.

Perfil Acadêmico e Programa Médicos pelo Brasil

Alunos/Profissionais/ Preceptores (2020)	TOTAL
De Graduação	2
De Cursos Técnicos	0
De Pós-Graduação/ Residência	N.D
De Programa "Médicos pelo Brasil"	N.D
Preceptores	1

	2020
Reuniões de Educação permanente[1]	10
Sessões Clínicas ou grupos de estudo	1

Perfil de Pesquisa (Últimos 2 anos)	TOTAL
Nº de pesquisas em andamento ou realizadas	1
Nº de artigos ou teses que citaram a unidade	N.D
Nº de trabalhos enviados a Congressos	N.D
Nº de pesquisas/artigos apresentados para a US/equipes	N.D
Nº de pesquisas que passaram pelo Centro de Estudos	N.D

1) Educação Permanente – Ações educativas embasadas na problematização do processo de trabalho em saúde e que tenham como objetivo a transformação das práticas profissionais a partir da demanda das equipes e visando uma constante melhoria da qualidade das ações e serviços de saúde. Saiba mais em: http://bvsms.saude.gov.br/bvs/publicacoes/cad03_educacao.pdf

Avaliação dos óbitos maternos, fetais e infantis (unidade)

	2017	2018	2019	2020
Nº de casos de óbito materno (SIM)[1]	00	00	00	00
Nº de casos de óbito fetal (SIM) [1]	00	00	00	00
Nº de casos de óbito infantil (SIM) [1]	00	00	00	00
Nº de casos de óbito materno discutidos na Comitê Municipal de Prevenção da Mortalidade Materno, Infantil e Fetal[2]	00	00	00	00
Nº de casos de óbitos fetais e infantis discutidos na Comitê Municipal de Prevenção da Mortalidade Materno, Infantil e Fetal[2]	00	00	00	00
Dos casos de óbito materno discutidos na Comitê de Mortalidade, quantos foram para avaliação nas reuniões com a equipe?[3]	00	00	00	00
Dos casos de óbitos fetais e infantis discutidos na Comitê de Mortalidade, quantos foram para avaliação nas reuniões com a equipe?[3]	00	00	00	00

1) Fonte: Distrito Sanitário Centro
2) Fonte: Cevital
3) Fonte: Atas de reunião de equipe

Avaliação dos óbitos maternos, fetais e infantis (unidade) - ANO

Discussão do caso em equipe apontou que estratégias de enfrentamento no caso de óbitos evitáveis?	
1	N.D
2	
3	

Cite 3 desdobramentos relacionados à assistência implantados após a discussão do caso na equipe:	
1	N.D
2	
3	

PROGRAMA SAÚDE NA ESCOLA

Ações de Crescimento e Desenvolvimento	2020
Número de Escolas PACTUADAS No território de responsabilidade sanitária da unidade de saúde da família	1
Ações planejadas para o ano	SAUDE BUCAL, COMBATE A DENGUE, IMPORTANCIA DA VACINA.
Ações executadas	NENHUMA. DEVIDO AO COVID-19 NOVO CORONA VIRUS.
Número de escolares atingidos	1

Fonte: Unidade de Saúde

PROGRAMA SAÚDE NA ESCOLA

SESAU Secretaria Municipal de Saúde | CAMPO GRANDE PREFEITURA

Programa de Controle de Tabagismo

Unidade	Número de Pessoas Tabagistas[1]		Destes, quantos foram captados para o tratamento	
	2019	1º sem 2020	2019	1º sem 2020
USF Vila Carvalho	ND	87	ND	ND

O Programa de Controle de Tabagismo conta com a participação do NASF?	Quais os profissionais do NASF envolvidos?	O Programa de Controle de Tabagismo conta com a participação do Programa Academia ?
ND	ND	ND

***A equipe foi capacitada em outubro de 2020 no intuito de realizar atendimento individual conforme demanda da unidade de saúde**

Fonte: Farmácia

Atividades Físicas – Até Junho/2020

Programa Academia da Saúde (TODA a prática regular de atividade física realizada pela Unidade de Saúde)	Total de Participantes	Proporção segundo total de participantes (%)	Proporção segundo o total de População cadastrada na Unidade (%)
Grupo de Atividade Física COM Aparelhos e outras atividades SEM aparelhos (Grupos de Caminhada, Alongamento, Ginástica, Dança, Ginástica Laboral, Artes Marciais, etc)	30	100%	1%
Participantes ≥ 60 anos	22	73%	0,8%
Participantes do sexo masculino	3	10%	0,1%
Participantes Sobrepesos (IMC >25 e <30)	8	26%	0,3%
Participantes Obesos (IMC ≥ 30)	3	10%	0,1%
Participantes Hipertensos	9	30%	0,3%
Participantes Diabéticos	7	23%	0,2%
Participantes Hipertensos com PA controlada	12	40%	0,4%
Participantes Diabéticos com Hb A1c ≤8%	ND	N.D	N.D

Fonte: PEC.

Atividades Físicas

Práticas Integrativas e Complementares - 2020

Grupo Atividade Física – Educadora Física Graciela
Auriculoterapia – com Fisioterapeuta Pâmela – NASF
Homeopatia – com Dra. Silvia – médica da unidade
Hiperdia – com Dra. Silvia e PET Saúde UFMS – na USF

Práticas Integrativas e Complementares - 2020

SESAU Secretaria Municipal de Saúde | CAMPO GRANDE PREFEITURA

Práticas Integrativas e Complementares - 2020

Última atividade realizada na unidade em 13/03/2020, em alusão ao dia Internacional da Mulher, tivemos palestra sobre como identificar uma violência psicológica, e outras. E atividade de maquiagem.

Atendimento em Domicílio

Programação/ meta	Parâmetro	2019	1º sem 2020
Atendimento domiciliar pelo profissional enfermeiro às famílias sob responsabilidade das equipes de atenção básica (ESF)	Decreto 12.005, de 22/12/2005 - 20 visitas/Mês por ESF	43	13
Atendimento domiciliar por profissionais de nível médio às famílias sob responsabilidade das equipes de atenção básica (ESF)	Decreto 12.005, de 22/12/2005 - 10 visitas/Mês por ESF	0	0
Atendimento domiciliar por profissionais do serviço social às famílias sob responsabilidade da estratégia de saúde da família (ESF)	20 Visitas/Mês	131	34
Atendimento domiciliar pelo profissional médico às famílias sob responsabilidade das equipes de atenção básica (ESF)	Decreto 12.005, de 22/12/2005 - 20 visitas/Mês por ESF	40	38
Atendimento domiciliar pelo profissional odontólogo às famílias sob responsabilidade das equipes de atenção básica (ESF)	Decreto 12.005, de 22/12/2005 - 10 visitas/Mês por ESF	63	8

Fonte: Janeiro 2019 a Abril 2020 – INTRANET
Abril a Junho de 2020 – e-SUS/PEC

Doenças Transmissíveis: HIV, Sífilis e Hepatites Virais

Exames de realização obrigatória em todas as unidades	1º sem 2019	2º sem 2019	1º sem 2020
Razão de Testes rápidos para HIV T2 realizados em relação a testes rápidos para HIV T1 positivo[1]	N.D	N.D	0
Nº de Testes rápidos para Hepatite C positivos	N.D	N.D	1
Nº de PCR RNA realizado[2]	N.D	N.D	N.D

1) Fonte: Sisloglab e/ou Outros - Cálculo: Numerador: Testes rápidos para HIV T2 realizados/ Denominador: Testes rápidos para HIV T1 positivos realizados
2) Fonte: CVE / IST

Doenças Transmissíveis: Sífilis Gestacional

Sífilis Gestacional	Meta	2018	2019	1º sem 2020
Nº de casos notificados	**-**	1	1	0
% de tratamentos prescritos adequadamente às gestantes com sífilis	**95%**	00%	100%	00%

Fonte: Distrito Sanitário Centro

Doenças Transmissíveis: Sífilis Congênita

Sífilis Congênita	2018	2019	1º sem 2020
Nº de casos notificados de sífilis congênita de crianças do território	1	0	0

Fonte: Distrito Sanitário Centro

Doenças Transmissíveis: Tuberculose

Indicadores	Meta	2019	1º sem 2020
Percentual de cura de casos de tuberculose pulmonar com confirmação laboratorial[1]	>= 75%	00%	100%
Proporção de abandono de tratamento de Tuberculose[2]	<= 10%	00%	00%
Proporção de cultura de escarro realizada entre os casos de retratamento[3]	70%	00%	00%
Proporção de contatos examinados entre os identificados[4]	70%	100%	00%

*CASOS NOTIFICADOS NO ANO DE 2019: 1
*CASOS CURADOS NO ANO DE 2020: 1

1) Cálculo: NUMERADOR: Nº de casos de tuberculose pulmonar com TRM, Baciloscopia ou Cultura positivas encerrados por cura / DENOMINADOR: Nº de casos de tuberculose pulmonar com TRM, Baciloscopia ou Cultura positivas diagnosticados no período X 100 Fonte: SINAN – 2019/Coorte de 01/01/2019 a 31/12/2019. 1º sem 2020/Coorte de 01/01/2020 a 30/06/2020
2) Cálculo: NUMERADOR: Nº de casos de tuberculose encerrados por abandono / DENOMINADOR: Nº de casos de tuberculose diagnosticados no período X 100 Fonte: SINAN – 2019/Coorte de 01/01/2019 a 31/12/2019. 1º sem 2020/Coorte de 01/01/2020 a 30/06/2020
3) Cálculo: NUMERADOR: Nº de casos de tuberculose com tipo de entrada retratamento com resultado de cultura/ DENOMINADOR: Nº de casos de tuberculose com tipo de entrada retratamento X 100 Fonte: SINAN – 2019/Coorte de 01/01/2019 a 31/12/2019. 1º sem 2020/Coorte de 01/01/2020 a 30/06/2020
4) Cálculo: NUMERADOR: Nº de Contatos de casos de tuberculose examinados / DENOMINADOR: Nº de Contatos de casos de tuberculose registrados. Fonte: SINAN - 2019/Coorte de 01/01/2019 a 31/12/2019. 1º sem 2020/Coorte de 01/01/2020 a 30/06/2020

Doenças Transmissíveis: Tuberculose

Indicadores	2019
Nº de óbitos com causa básica tuberculose, em residentes da área de abrangência da unidade de saúde em 2019[1]	00
N° atual de pessoas em tratamento de Tuberculose em vulnerabilidade para abandono[2]	00

1) Fonte: SINAN.

2) Situações de vulnerabilidades para o abandono: abandono prévio do tratamento de tuberculose, sem rede familiar e social de apoio, desempregado ou beneficiário de programa de transferência de renda (proxy de baixa renda), PVHIA (pessoa vivendo com HIV ou AIDS) usuários de álcool e/ou outras drogas e transtornos mentais.

Fonte: SINAN (usuário de drogas, morador de rua e beneficiários de programas sociais do governo) e registros da própria equipe.

Doenças Transmissíveis: Hanseníase

	Meta	2019
Nº de casos novos de Hanseníase curados[1]		00
Percentual de cura de casos novos de Hanseníase[2]	**≥90%**	00
Percentual de exame de contatos, de Hanseníase, intradomiciliares examinados[3]	**80%**	00

CITE 3 ESTRATÉGIAS UTILIZADAS PARA BUSCA DO PACIENTE SINTOMÁTICO DERMATOLÓGICO:

- Avaliação em consulta medica e de enfermagem.
- Busca ativa com ACS.
- Distribuição de panfletos na unidade para conscientização.

1) Total de casos curados em 2019. Fonte: SINAN.

2) Cálculo: Para 2019: NUMERADOR: casos novos PB diagnosticados em 2019 e curados até 31.12.2019 + casos novos MB diagnosticados em 2018 e curados até 31.12.2018 / DENOMINADOR: total de casos novos PB diagnosticados em 2019 + total de casos novos MB diagnosticados em 2018X 100. Fonte: SINAN

3) Cálculo: NUMERADOR: Todos os contatos intradomiciliares examinados de casos novos diagnosticados em 2019/ DENOMINADOR: Total de contatos intradomiciliares registrados de casos novos diagnosticados em 2019 X 100 Fonte: SINAN

Foto da equipe 73

Mapa da equipe 73

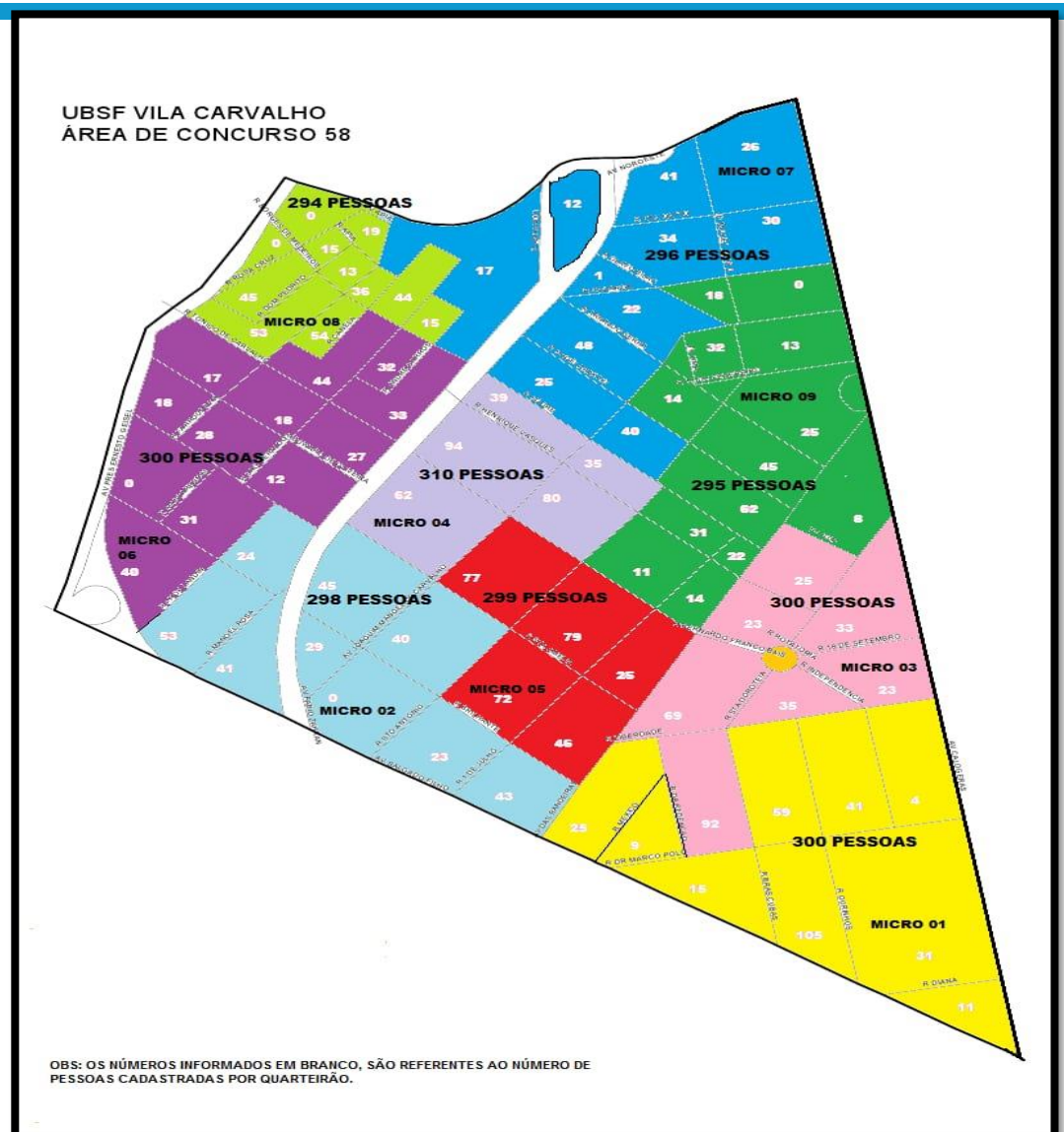

Equipe SF 73

PROFISSIONAIS	CPF	NOME DA PESSOA	EMAIL PESSOAL (CAMPO DE PREENCHIMENTO OBRIGATORIO)
Médico	322.898.081-15	Silvia Nogueira Emboava	sil.emboava@gmail.com
Enfermeiro	006.089.841-08	Ana Paula Sanabria	aps.10@hotmail.com
Técnico de Enf	256.894.101-44	Anita Aparecida de Figueiredo	anitaaparecidafigueiredo@gmail.com
ACS Microárea 1	010.624.511-20	Samir Henrique de Castro Jorge	surfct@gmail.com
ACS Microárea 2	001.658.971-80	Symone Santos Valerio	symone-valerio@hotmail.com
ACS Microárea 3	787.218.901-10	Shirley Ap. Silva Saturnino de Oliveira	jessic-ferreira@hotmail.com
ACS Microárea 4	653.516.491-87	Marcia Vieira Inocêncio	marcia.natalie@hotmail.com
ACS Microárea 5	510.937.667-00	Eduardo Ikawa	ikawaeduardo@gmail.com
ACS Microárea 6	663.021.702-06	Vera Lucia Lemos	verallemmos@gmail.com
ACS Microárea 7	481.446.491-68	Lucia Helena Seidenfuss de Araujo	luciaseidenfuss@hotmail.com
ACS Microárea 8	027.871.791-85	Aline Cristina Bronner da Silva	alinebronner7@gmail.com
ACS Microárea 9	023.049.571-02	Mara Maria Nunes Iglesias	maraiglesias1@gmail.com
ACE	059.584.281-01	Eduardo Rodrigues Simoes	eduardorsimoes@outlook.com
ACE	052.254.204-84	Patrick Okino Braga	trickbrags@gmail.com
ACE/ Supervisora de area	527.992.711-20	Rosely Ramos de Lima	roservicosocial.2011@gmail.com

Dia da semana e horário da reunião de equipe:
As quintas-feiras 08:00h às 10:00h

Nº Reuniões ESF[1]	% de reuniões[1] ESF com participação do NASF[2]
20	50%

1) Reuniões em 2020.
2) Cálculo: nº de reuniões ESF 2020 com participação do NASF / nº de reuniões ESF 2020 X 100.

Perfil da população cadastrada Equipe 73

Equipe 73	Número de Pessoas cadastradas
Total	2.593

Raça / Cor	Número	Percentual
Preta	50	2 %
Branca	1.678	65 %
Parda	757	29,%
Amarela	108	4, %
Indígena	0	0 %

	População cadastrada (FICHA A)	População acompanhada (FICHA B)	% de Acompanhados	Meta
Nº de crianças de 0 a 1 ano	4	4	100%	100%
Nº de crianças de 1 a 2 anos	23	24	100%	100%
Nº de gestantes	4	4	100%	100%

.

Fonte: e-SUS/PEC 31/08/2020 dados sujeitos a revisão

Perfil da população cadastrada Equipe 73

	População cadastrada (FICHA A)
Nº de adolescentes 10 a 19 anos	251
Nº de pessoas com 60 anos ou mais	849
Nº de pessoas com deficiência	95

	% em relação a população cadastrada	Acamado	Restrito ao domicílio
Pessoas com menos de 60 anos	67%	1	0
Pessoas com 60 anos ou mais	33%	9	15

Fonte: e-SUS/PEC 31/08/2020 dados sujeitos a revisão

Perfil da população cadastrada – BF Equipe 73

Número de Beneficiários	Meta(%)	1° sem 2020
Famílias cadastrados no Bolsa Família [1]	85%	67
% Famílias acompanhados no Bolsa Família [1]	**85%**	99 %
% Beneficiários BF de 0 a 6 anos 11m e 29d acompanhados	**85%**	11 %
% Beneficiários BF gestantes acompanhadas	**85%**	ND

Fonte: INTRANET

Situação de Saúde e Complicações Doenças Crônicas Não Transmissíveis (DCNT) - Equipe 73

DCNT –	Estimativa de pessoas com HAS e DM	Cadastrados	Percentual de Cadastrados	Acompanhados	Percentual de Acompanhados
Hipertensão	557	550	98%	454	82%
Diabetes	168	266	63%	266	100%

Fonte: Vigitel 2019 HAS: 24,5% DM: 7,4%
Cálculo estimativa HAS: Pop acima de 20 anos do PEC: 2276X24,5/100
Cálculo estimativa DM: Pop acima de 20 anos do PEC: 2276X7,4/100

Cálculo de percentual cadastrado/HAS: 550/557x100
Cálculo de percentual cadastrado/DM: 168/266x100

Monitoramento da assistência ao Diabetes	2018	2019	1º trimestre de 2020
Nº de pessoas diabéticas com resultado de HbA1c ≤ 8%	ND	ND	ND

Monitoramento da assistência ao Diabetes - pé diabético (dados cumulativos)	Total
Nº de pessoas diabéticas com avaliação dos pés realizada	3
Nº total de pessoas com amputação por diabetes no território	1

Fonte: e-SUS/PEC 31/08/2020 dados sujeitos a revisão

Gestante - Pré-natal
Equipe 73

Casos	Meta	1º sem2020
Nº de Gestantes com pré-natal encerrado[1]		01
Nº de Gestantes com pré-natal encerrado menores de 20 anos[2]		0
Proporção de gestantes com 6 ou mais consultas de PN com registro de PA e testes rápidos[3]	70%	100%
Proporção de gestantes com PN iniciado até a 12ª semana de gestação[4]	80%	100%
Percentual de gestantes encaminhadas para visita à maternidade de referência a partir da 28ª semana de gestação[5]	90%	-
Nº de gestantes em acompanhamento de PN no alto risco[6]		01
Proporção de gestantes com PN no alto risco em acompanhamento conjunto com a APS[7]	100%	100%

TOTAL GESTANTES: 3

4) Fonte:– PEC.
5) Cálculo: NUMERADOR: Nº de gestantes a partir da 28ª semana de gestação agendadas para visita a maternidade / DENOMINADOR: Nº total de gestantes a partir da 28ª semana de gestação X 100 –
6) Fonte: Registro da unidade.
7) Cálculo: Numerador: Nº de gestantes com PN de alto risco em acompanhamento conjunto na APS – Fonte: Ficha B/ Denominador: Nº de gestantes em acompanhamento de PN no alto risco X 100 – Fonte: Registro da unidade.

Equipe NASF Batistão D

CATEGORIA PROFISSIONAL	NOME	E-MAIL
Pediatra	Jhobani Ruben Villarpando	ruben_villarpando@hotmail.com
Pediatra	Luciana Diniz Santiago	lolrezende@hotmail.com
Prof. Educação Física	Graciela Pereira Nantes	ggracielanantespereira@gmail.com
Fisioterapeuta	Pamela Karina Bravin	bravinpamela@gmail.com
Psicologa	Cleusa Aparecida Amorim Dias	caad47@hotmail.com
Fonodiologa	Janaina Rosa Ferreira	Janarf.ms@hotmail.com

Dia da semana e horário da reunião de equipe NASF: As quintas-feiras das 08:00h às 10:00hs

Mapeamento atividades[1] da equipe do NASF na unidade

TURNO	SEGUNDA	TERÇA	QUARTA	QUINTA	SEXTA
MANHÃ	Pediatra Luciana			Ed.Fisi. Graciela & Pediatra Jhobani	Fisioterapeuta Pamela
TARDE		Psicóloga Cleusa			

1) Descrever as atividades desenvolvidas na unidade pela equipe NASF. Ao lado de cada tipo de atividade, colocar as categorias envolvidas. Em atendimento individual devido a pandemia.

Indicadores de Produção

Saúde da Mulher

Programação/ meta	Parâmetro	2019	1º sem 2020
Consultas de enfermagem às gestantes de risco habitual	2 consultas para 100% das gestantes	17	14
Consultas médicas às gestantes de risco habitual	4 consultas para 100% das gestantes	58	25
Consulta odontológica às gestantes	1 consulta para 100% das gestantes	14	2
Consulta de puerpério	1 consulta de puerpério para 100% das gestantes	10	1
Visita domiciliar para puérpera na primeira semana pós parto	1 visita domiciliar para 100 % puérperas	ND	ND

Fonte: Janeiro 2019 a Abril 2020 – INTRANET
Abril a Junho de 2020 – e-SUS/PEC

Saúde do Idoso

Programação/ meta	Parâmetro	2019	1º sem 2020
Atendimento ao idoso (consultas médicas, de enfermagem, visitas domiciliares)	04 atendimentos/ano para 100% da população idosa cadastrada	1534	633

Fonte: Janeiro 2019 a Abril 2020 – INTRANET
Abril a Junho de 2020 – e-SUS/PEC

Hipertensão e Diabetes

Programação/ meta	Parâmetro	2019	1º sem 2020
Consulta de enfermagem em Hipertensão	1 consulta/ano por paciente cadastrado	89	21
Consulta de enfermagem em Diabetes	1 consulta/ano por paciente cadastrado.	73	18
Consulta médica em Hipertensão	2 consultas/ano por paciente cadastrado.	1102	269
Consulta médica em Diabetes	2 consultas/ano por paciente cadastrado.	500	148
Avaliação em pé de risco em pacientes portadores de diabetes	2 consultas/ano por paciente cadastrado.	24	6
	1 avaliação/ano por paciente cadastrado.		

Fonte: Janeiro 2019 a Abril 2020 – INTRANET
Abril a Junho de 2020 – e-SUS/PEC

Saúde da Criança

Programação/ meta	Parâmetro	2019	1º sem 2020
Consulta de enfermagem (puericultura) às crianças menores de dois anos (0 a 1 ano)	2 consultas/ano por paciente cadastrado	146	8
Consulta médica (puericultura) às crianças menores de dois anos (0 a 1 ano)	5 consultas/ano por paciente cadastrado	245	30
Consulta médica de atenção básica às crianças menores de cinco anos (0-4 anos)	1 consulta/ano por paciente cadastrado	26	30
Consulta do RN com realização do teste no pezinho	100 % de nascidos vivos de mães cadastradas	4	0

Fonte: Janeiro 2019 a Abril 2020 – INTRANET
Abril a Junho de 2020 – e-SUS/PEC

Consulta Farmacêutica

Programação/ meta	Parâmetro	2019	1º sem 2020
Consultas farmacêuticas na atenção básica	8 Consultas Farmacêuticas/Mês - unidades que possuem farmácia clínica implantada	N.D	N.D

Fonte: Janeiro 2019 a Abril 2020 – INTRANET
Abril a Junho de 2020 – e-SUS/PEC

Saúde na Hora

*UNIDADE BÁSICA DE SAUDE NÃO É CONTEMPLADA

PREVINE BRASIL

INDICADORES PREVINE BRASIL PARA 2020
(AVALIAÇÃO QUADRIMESTRAL)

	PARÂMETRO	META	PESO	1º Quadrimestre /2020	2º Quadrimestre/ 2020
Proporção de gestantes com pelo menos 6 (seis) consultas pré-natal realizadas, sendo a primeira até a 20ª semana de gestação.	>=80%	60%	1	0%	0%
Proporção de gestantes com realização de exames para sífilis e HIV.	>=95%	60%	1	17%	6%
Proporção de gestantes com atendimento odontológico realizado.	>=90%	60%	2	0%	0%
Cobertura de exame citopatológico.	>=80%	40%	1	5%	6%
Cobertura vacinal de Poliomielite inativada e de Pentavalente.	>=95%	>=95%	2	50%	69%
Percentual de pessoas hipertensas com Pressão Arterial aferida em cada semestre.	>=90%	50%	2	0%	1%
Percentual de diabéticos com solicitação de hemoglobina glicada.	>=90%	50%	1	0%	0%

SAÚDE BUCAL

Equipe Saúde Bucal

Equipamentos: Nº equipes 1 / Nº equipes ESF 1 / Nº equipes ESB 1		
Equipes Saúde Bucal	**Nome**	**E-mail**
Cirurgião Dentista	Lilian Mansur Saad dos Santos	lilianmsaad@yahoo.com.br
ASB	Tavanny Miranda de Oliveira	vanny.miranda012510@gmail.com

Ações de Saúde Bucal

	2019	1º semestre 2020
1) Desenvolve ações de saúde bucal nos ambientes escolares Realiza ações educativas com escovação supervisionada, com fornecimento de escovas Realiza levantamento epidemiológico	19	ND
2) Desenvolve ações para o diagnóstico precoce, ou seja, faz busca ativa de lesões de boca Ações educativas, individualizadas e/ou em grupo articuladas com o grupo de tabagismo, diagnóstico e encaminhamento para os CEOS (via sisreg) e acompanhamento do paciente	285* (3 encaminhamentos para estomatologia)	53
3) Desenvolve ações saúde bucal para o acompanhamento de gestantes Ações educativas e preventivas, assim como agendamento para o tratamento e encaminhamento para os CEOs, quando necessário Realiza busca ativa de gestantes faltosas	14	2

Fonte:e-SUS 2019/CDS - 2020/PEC

Ações de Saúde Bucal

	Meta	2019	1º semestre 2020
4) Nº de extrações dentárias/total de procedimentos individuais preventivos e curativos realizados	<6%	1,7%	2%
5) Nº de escovações supervisionadas coletivas realizadas, na unidade, em um determinado período	-	59	ND
6)Cobertura de atendimento odontológico: equipe saúde bucal / ESF x população adstrita cadastrada da unidade	-	100%	100%
7) Razão entre tratamentos concluídos e primeiras consultas odontológicas programáticas	60%	46%	28%
8) Cobertura de primeira consulta odontológica programática: nº de primeira consulta / população da área adstrita cadastrada na unidade.	15%	10%	2%

Fonte: e-SUS 2019/CDS - 2020/PEC

Obrigada!!!