

Pesquisa Nacional de Saúde 2019

– Volume 2

PESQUISA NACIONAL DE SAÚDE - PNS 2019
Atenção primária à saúde e informações antropométricas



Mateus Pereira / GOVBA - Flickr



Roguel Portugal / Fotocruz



Pedro Simões / Agência Brasil - Flickr



**A saúde brasileira em
todo o território nacional**

Rio de Janeiro, 05/03/2021

Pesquisas sobre Saúde - IBGE



**Suplementos da PNAD
1998, 2003 e 2008**



**Pesquisa Nacional de Saúde
2013 e 2019**



O que é

A Pesquisa Nacional de Saúde (PNS) é uma realização do IBGE em parceria com o Ministério da Saúde e proporciona um dos mais completos diagnósticos da saúde da população do Brasil.

Objetivo

Dotar o país de informações sobre os determinantes, os condicionantes e as necessidades de saúde, o uso e a avaliação dos serviços de saúde junto à população.

Amostra em 2019

108 mil domicílios

ATENÇÃO PRIMÁRIA À SAÚDE



OBJETIVO: Avaliar o cuidado médico prestado nas unidades de Atenção Primária à Saúde no Brasil

Público alvo da pesquisa:



Moradores de 18 anos ou mais de idade



Ao menos dois atendimentos com o mesmo médico, nos 6 meses anteriores à entrevista, em Unidade Básica de Saúde ou Unidade de Saúde da Família

APS em números

110 milhões

de **pessoas** no
Brasil
Cadastradas na APS
(SISAB, até abril/20)

17,3 milhões

de **pessoas** no Brasil
De 18 anos ou mais que
utilizaram algum serviço de
APS nos 6 meses anteriores
à pesquisa e mais de um
atendimento com o
mesmo médico



Módulo de Atenção Primária à Saúde - H

Atenção Primária à Saúde

26 quesitos

10 componentes

Afiliação
Acesso primeiro contato Utilização
Acesso primeiro contato Acessibilidade
Longitudinalidade
Coordenação cuidados
Coordenação do Sistema Informações
Integralidade dos Serviços disponíveis
Integralidade dos Serviços prestados
Orientação familiar
Orientação comunitária

Atributos

Questões com valores de 1 a 4

Cálculo do Escore Geral que varia de 0 a 10

Score do Brasil em 2019 foi 5,9

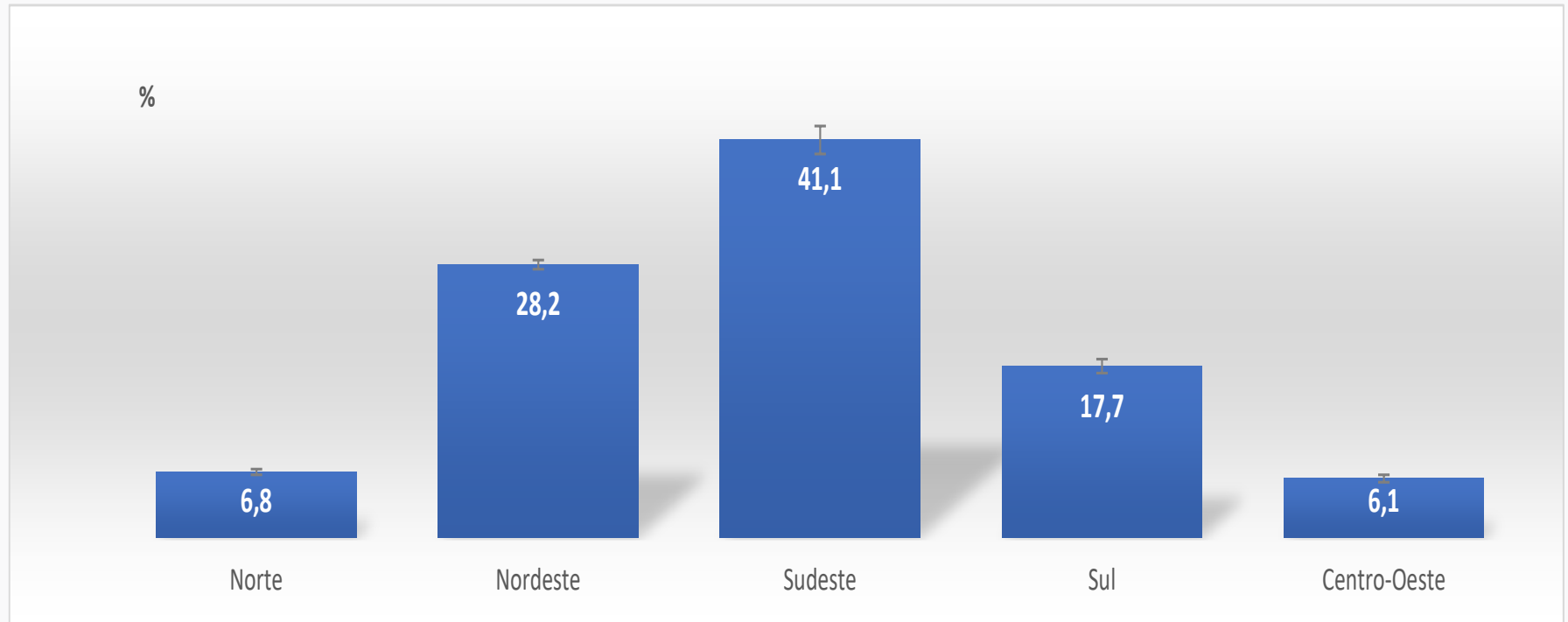
Cálculo do escore = $[(\text{escore obtido} - 1) \times 10] / 3$

O Escore Geral que varia de 1 a 10 tem como ponto de corte o Escore 6,6. Resultado abaixo de 6,6 significa baixa classificação e revela serviços com baixa presença dos referidos atributos da APS.

Análise de Resultados - APS

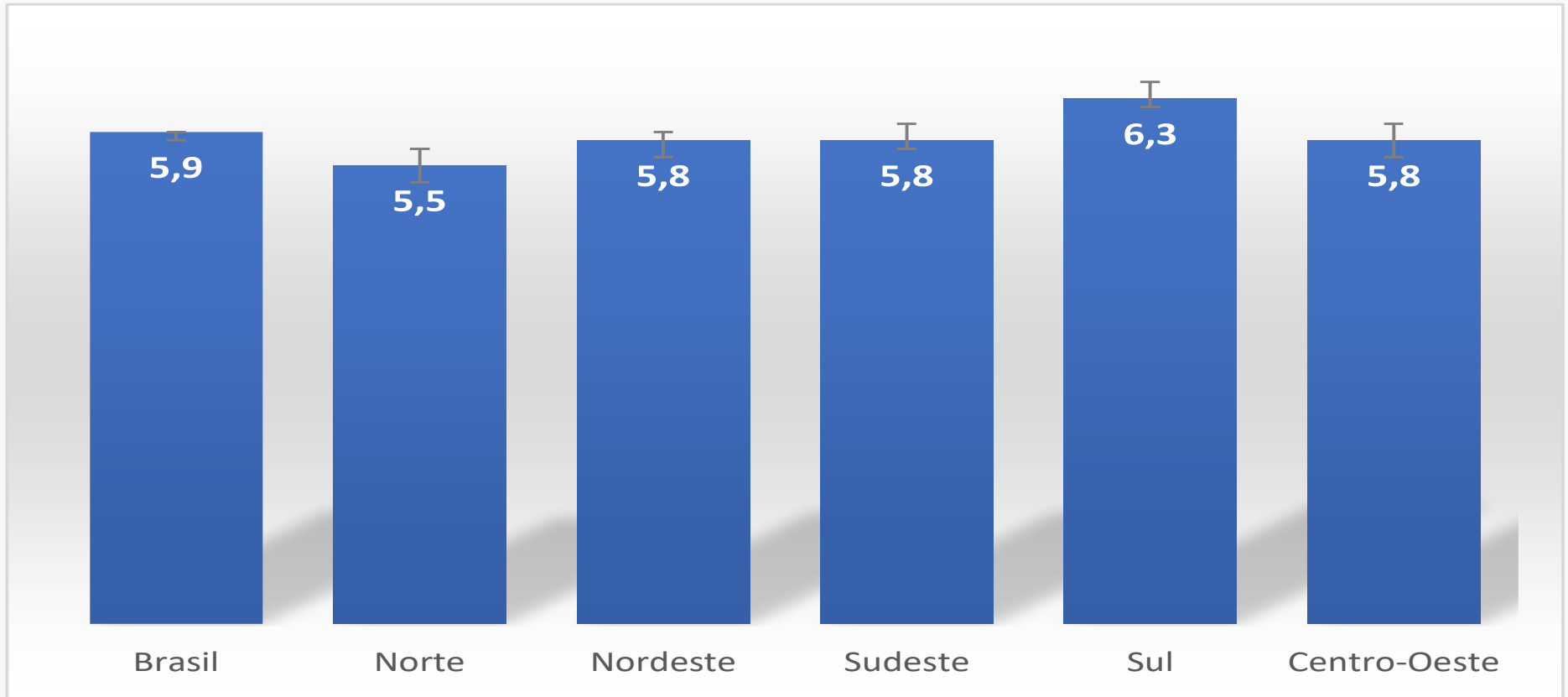


Distribuição percentual de pessoas de 18 anos ou mais de idade que utilizaram algum serviço da Atenção Primária de Saúde, nos últimos seis meses antes da data da entrevista, segundo as Grandes Regiões – 2019



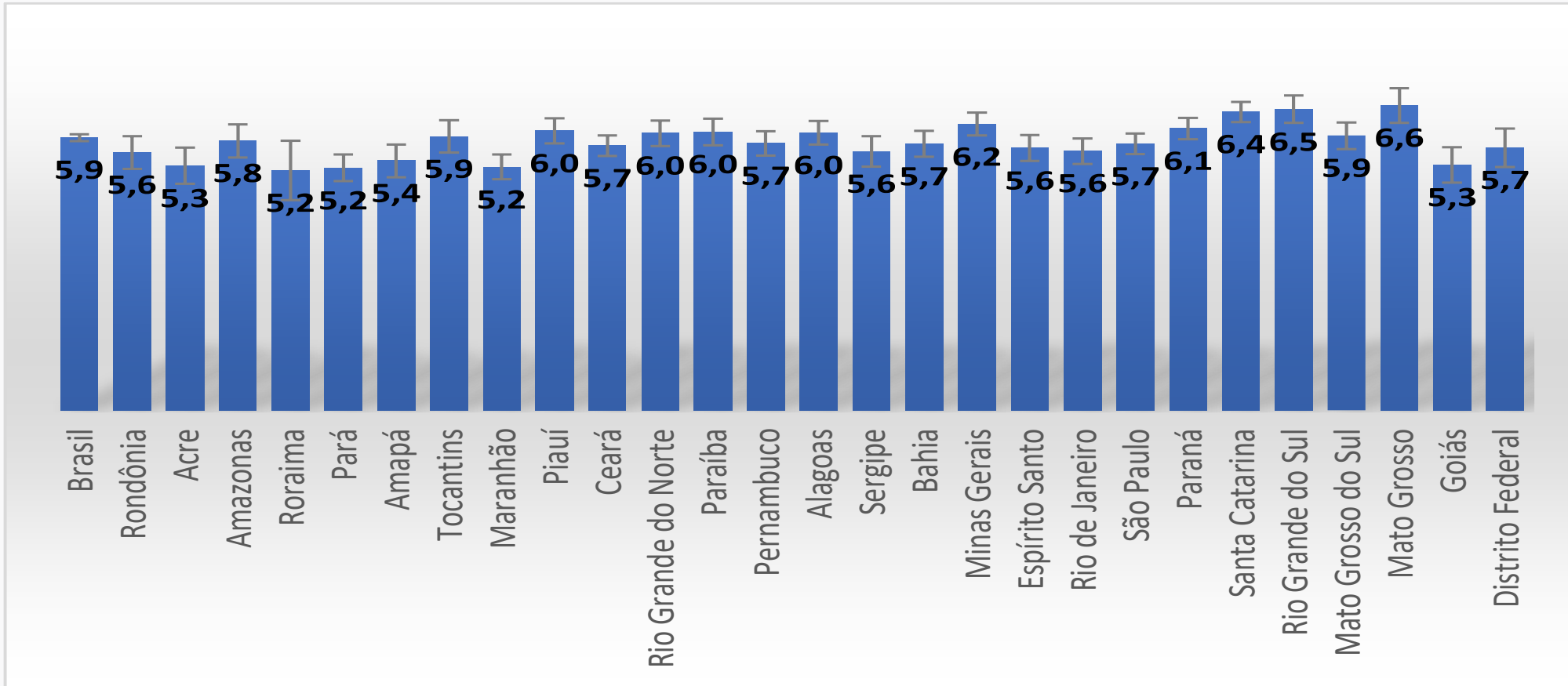
Fonte: IBGE, Diretoria de Pesquisas, Coordenação de Trabalho e Rendimento, Pesquisa Nacional de Saúde 2019.

Escore Geral da Atenção Primária à Saúde, por Grandes Regiões, com indicação do intervalo de confiança de 95% - 2019



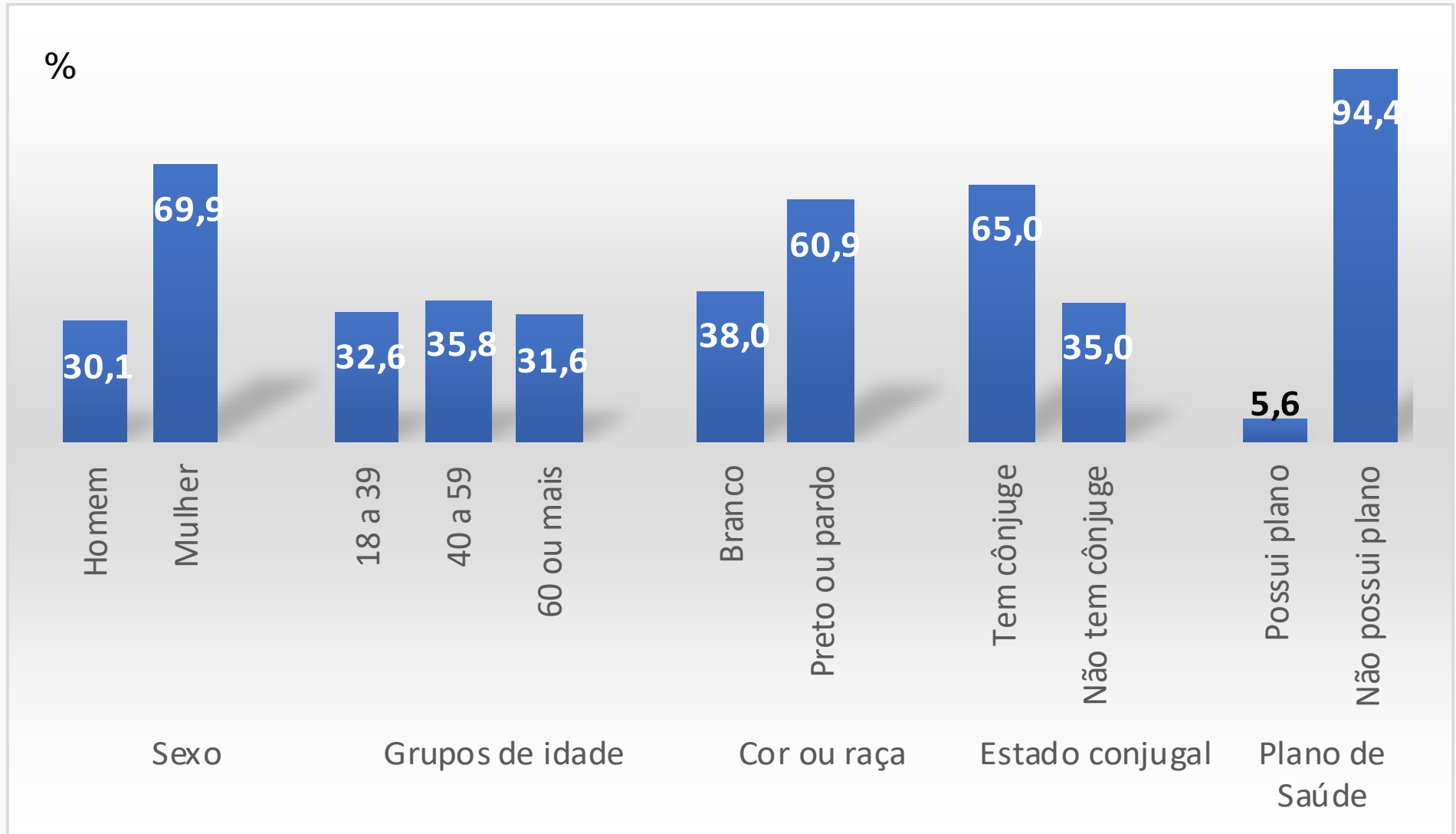
Fonte: IBGE, Diretoria de Pesquisas, Coordenação de Trabalho e Rendimento, Pesquisa Nacional de Saúde 2019.

Escore Geral da Atenção Primária à Saúde (0 a 10) e pessoas de 18 anos ou mais de idade que utilizaram algum serviço da Atenção Primária de Saúde nos últimos seis meses antes da data da entrevista, segundo as Unidades da Federação - 2019

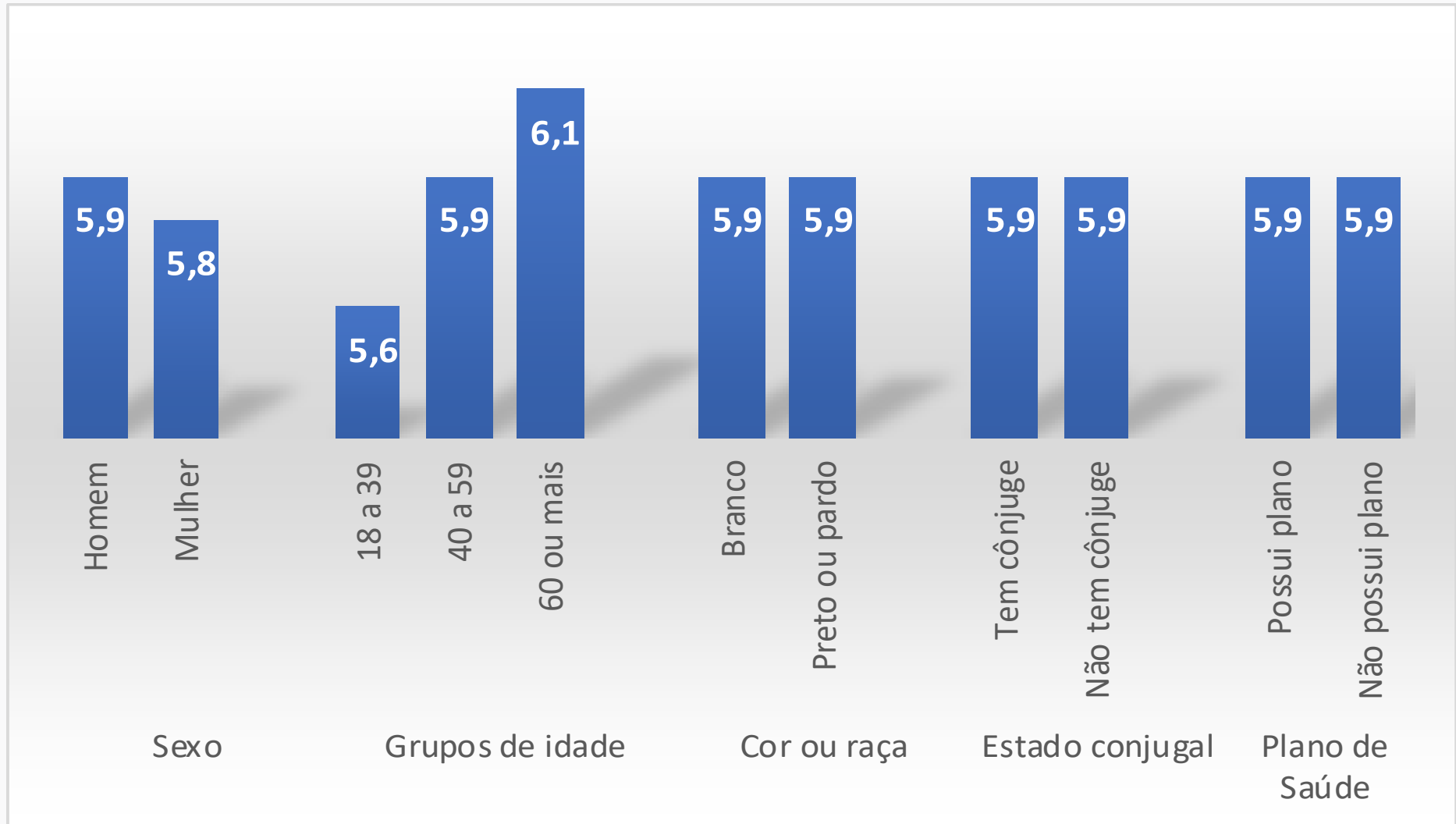


Fonte: IBGE, Diretoria de Pesquisas, Coordenação de Trabalho e Rendimento, Pesquisa Nacional de Saúde 2019.

Distribuição das pessoas de 18 anos ou mais de idade que utilizaram algum serviço da Atenção Primária de Saúde, nos últimos seis meses antes da data da entrevista, segundo características sociodemográficas e acesso a plano de saúde – Brasil - 2019

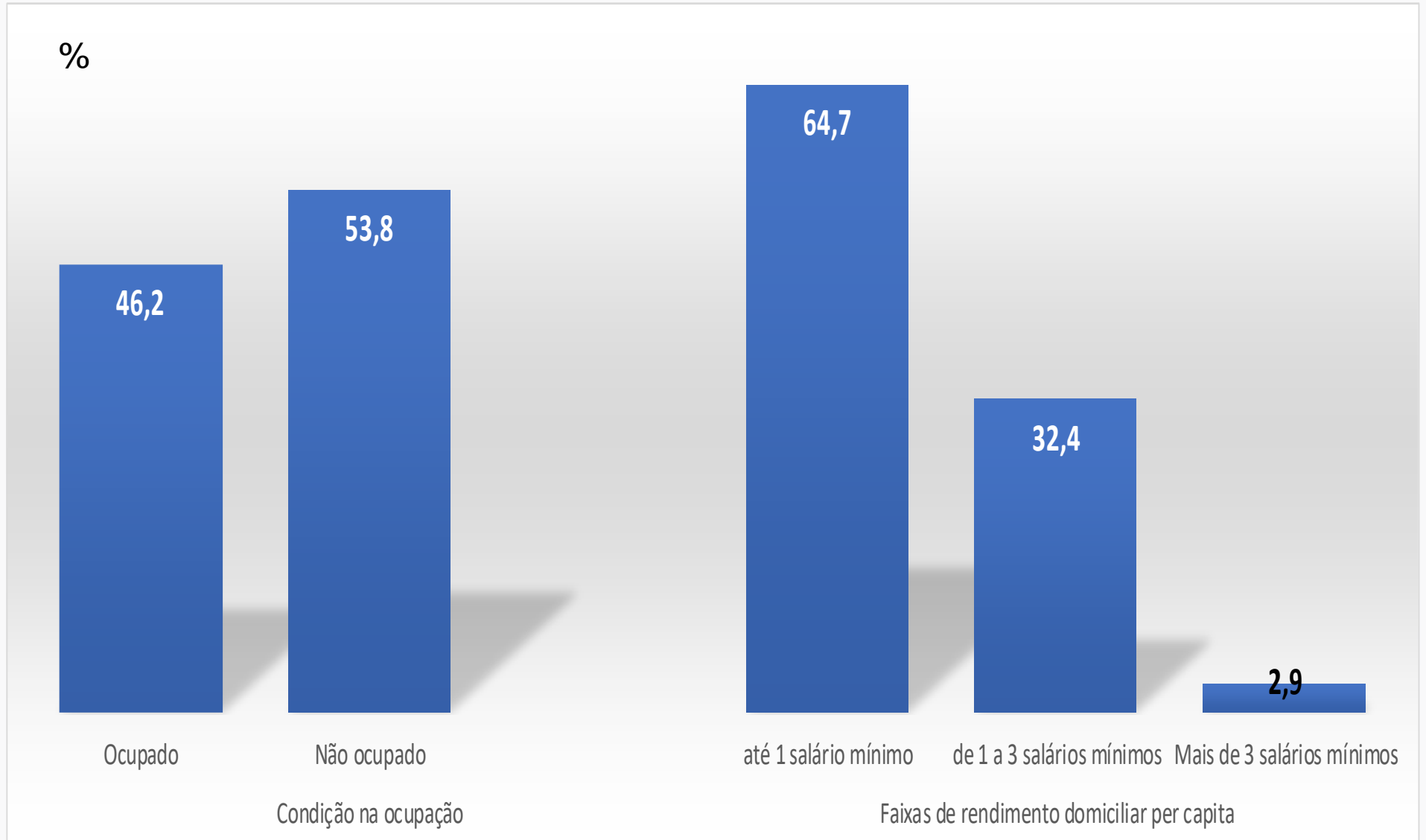


Escore Geral da Atenção Primária à Saúde (0 a 10), com indicação do intervalo de confiança de 95%, segundo sexo, características sociodemográficas e acesso a plano de saúde – Brasil - 2019

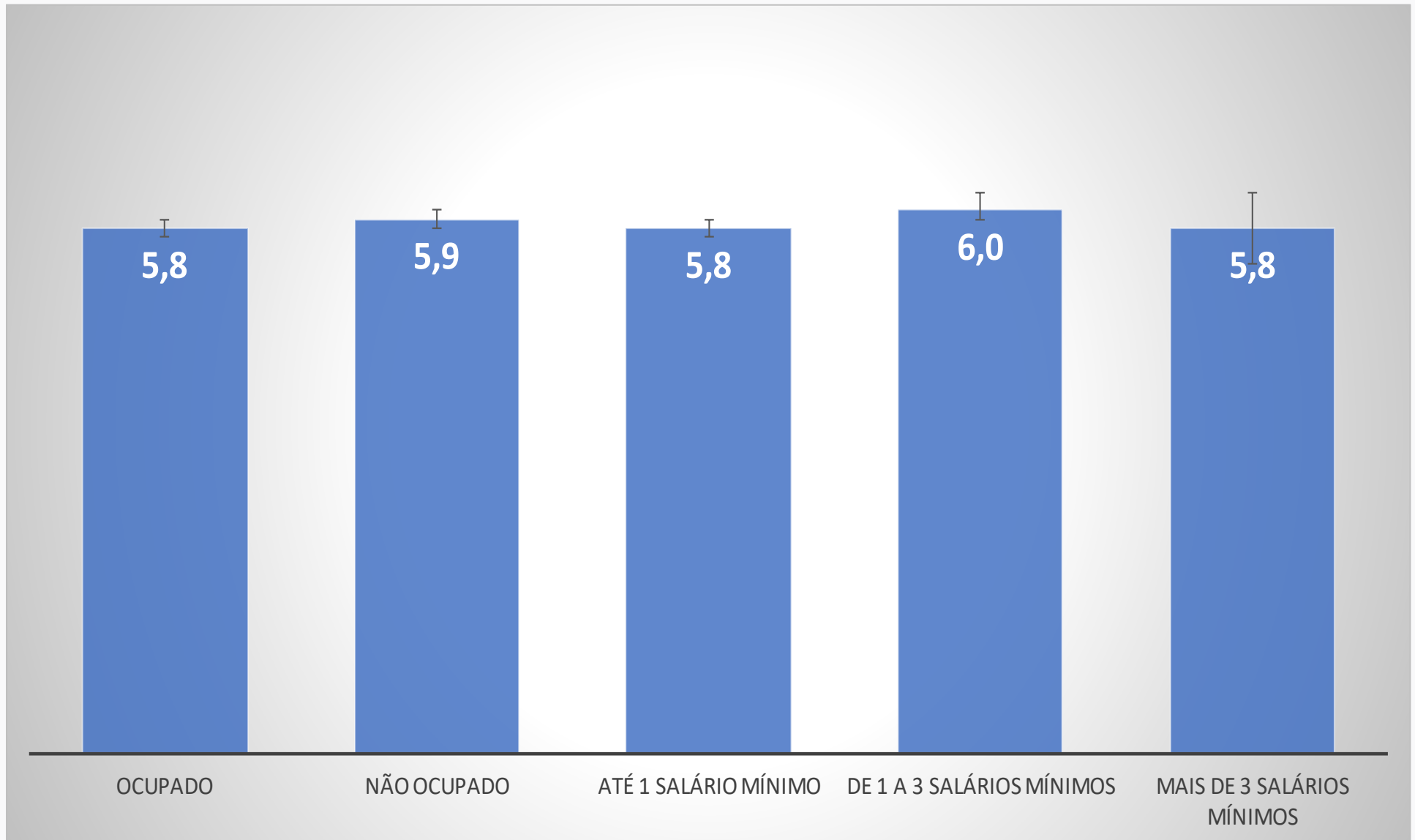


A análise Regional segue a mesma tendência dos dados nacionais. Apenas o Sul apresenta escore mais elevado para todas as categorias.

Distribuição das pessoas de 18 anos ou mais de idade que utilizaram algum serviço da Atenção Primária de Saúde, nos últimos seis meses antes da data da entrevista, segundo condição na ocupação e faixas de rendimento do trabalho - Brasil - 2019

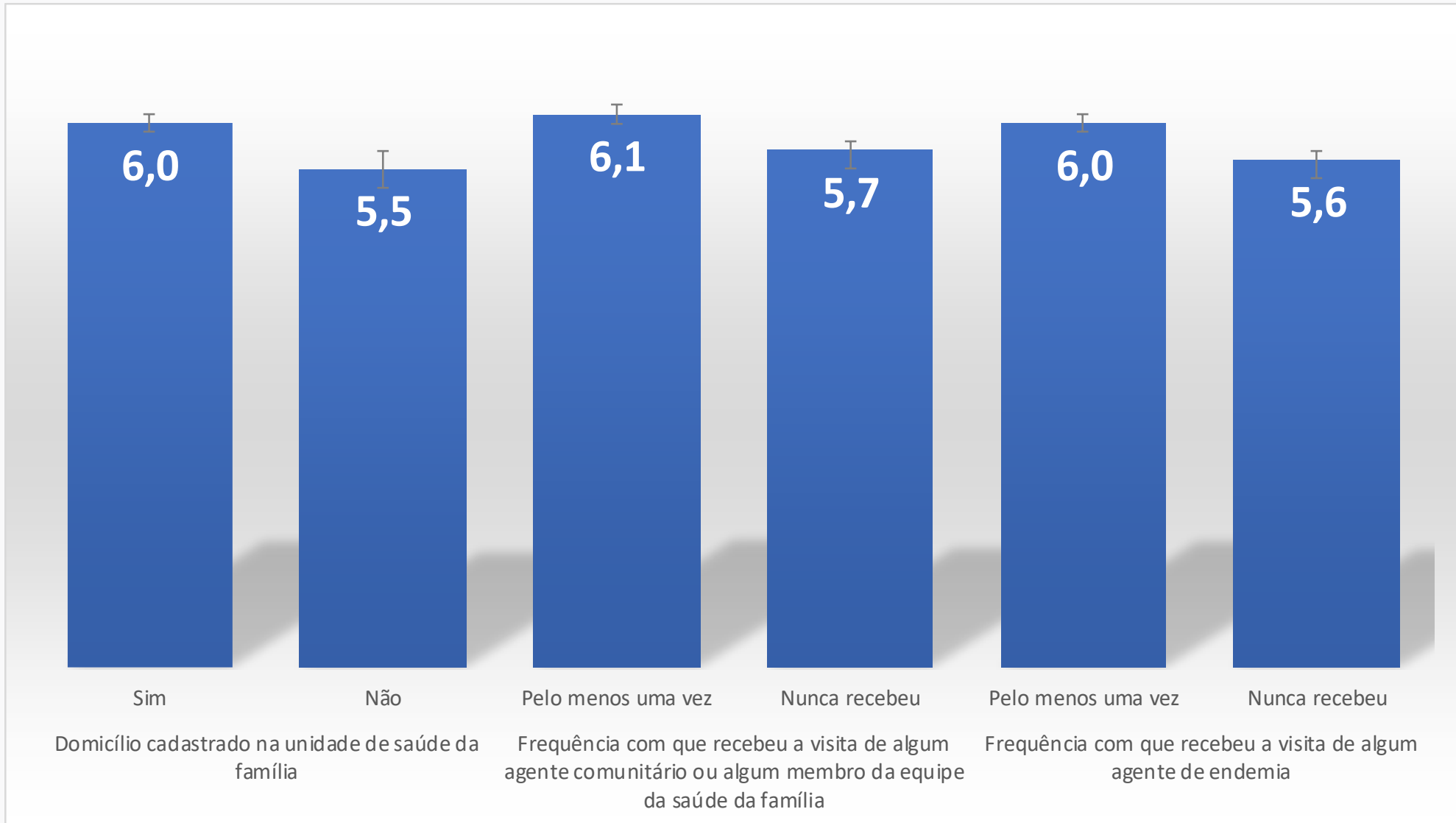


Escore Geral da Atenção Primária à Saúde (0 a 10), por Grandes Regiões, com indicação do intervalo de confiança de 95%, segundo a condição na ocupação e faixas de rendimentos de trabalho em salários mínimos – Brasil - 2019

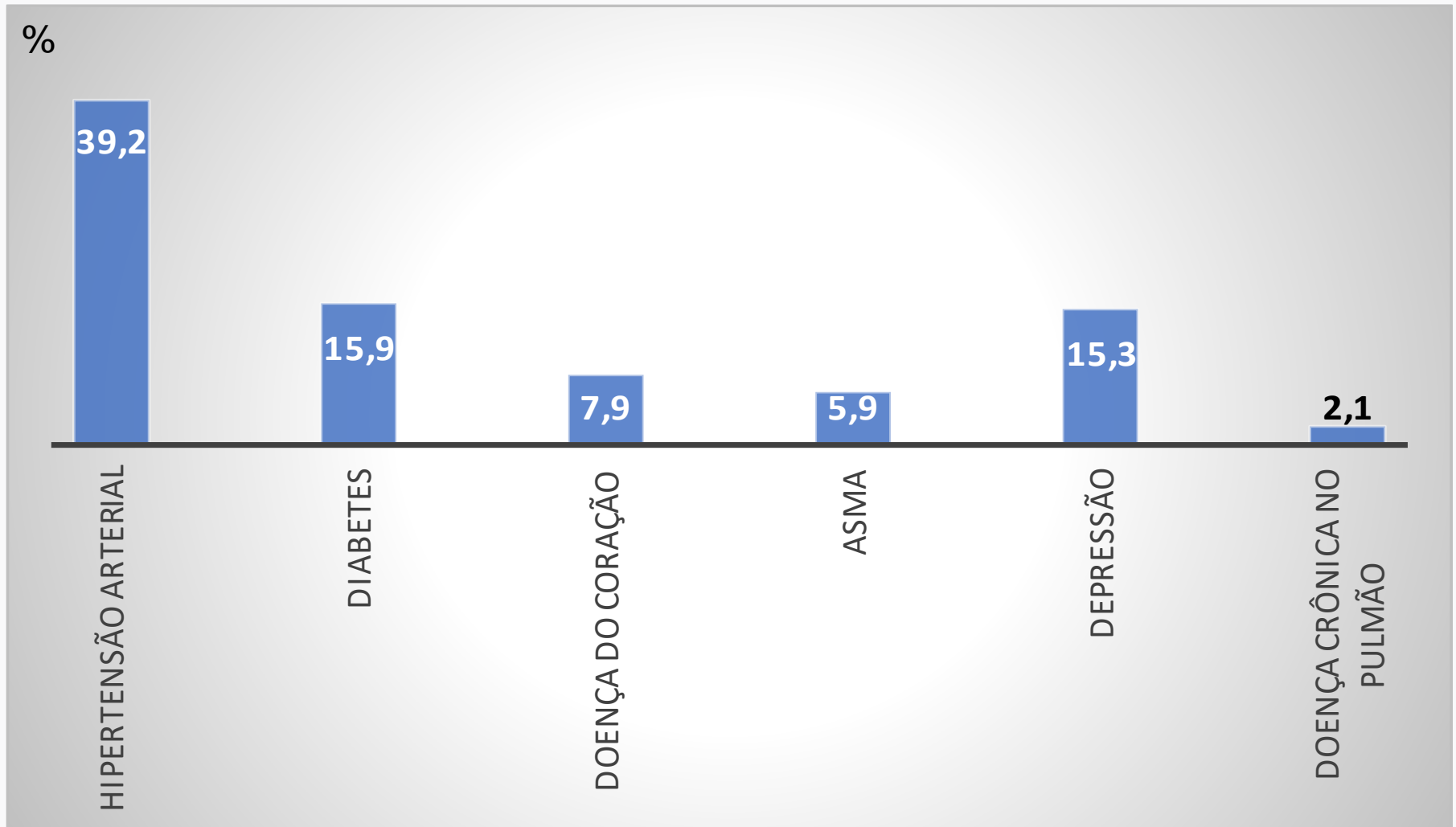


Fonte: IBGE, Diretoria de Pesquisas, Coordenação de Trabalho e Rendimento, Pesquisa Nacional de Saúde 2019.

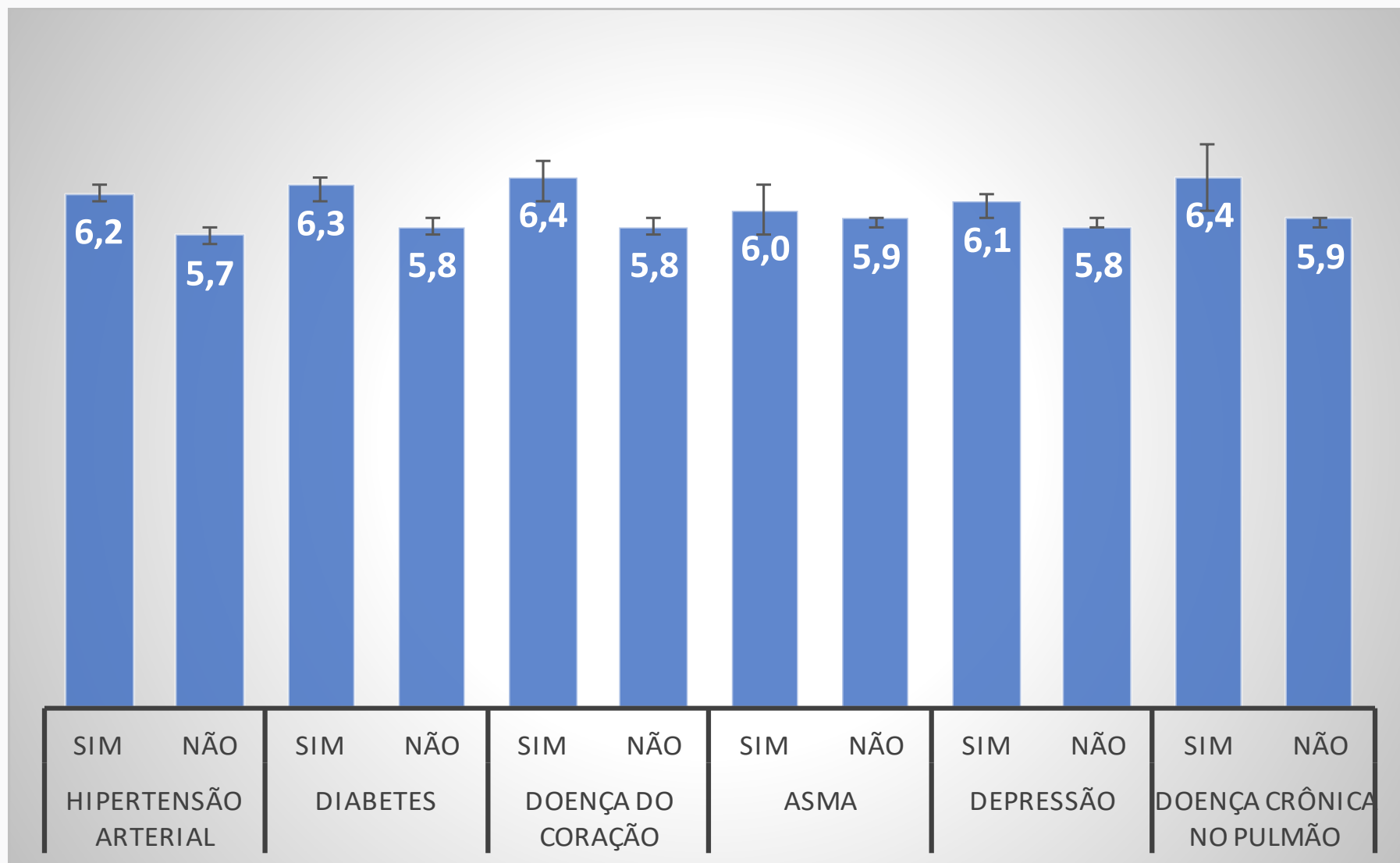
Escore Geral da Atenção Primária à Saúde (0 a 10), com indicação do intervalo de confiança de 95%, segundo as visitas domiciliares de Equipes de Saúde da Família e Agentes de Endemia – Brasil - 2019



Percentual das pessoas de 18 anos ou mais de idade que utilizaram algum serviço da Atenção Primária de Saúde, nos últimos seis meses antes da data da entrevista, segundo morbidade referida - Brasil - 2019



Escore Geral da Atenção Primária à Saúde (0 a 10), com indicação do intervalo de confiança de 95%, por declaração ou não de morbidade referida - Brasil - 2019





comunica@ibge.gov.br

+55 21 2142-4651